

**คู่มือสำหรับเจ้าของหอพัก**  
**ระบบสนับสนุนการตัดสินใจในการเลือกหอพักของนักศึกษา**  
**กรณีศึกษามหาวิทยาลัยเทคโนโลยีราชมงคลล้านนา**

10. ผู้ใช้ทำการเข้าสู่ระบบ ดังภาพที่ ก.18



ภาพที่ ก.18 แสดงหน้าเข้าสู่ระบบ โดยต้องกรอกชื่อผู้ใช้และรหัสผ่าน

หมายเลข 1 กดปุ่มเข้าสู่ระบบ เพื่อทำการเข้าสู่ระบบ

หมายเลข 2 กดปุ่มสมัครสมาชิก เมื่อผู้ใช้ยังไม่มีข้อมูลชื่อผู้ใช้และรหัสผ่านในการเข้าสู่ระบบ

11. เมื่อผู้ใช้เข้าสู่ระบบจะปรากฏเมนูหน้าแรก ดังภาพที่ ก.19



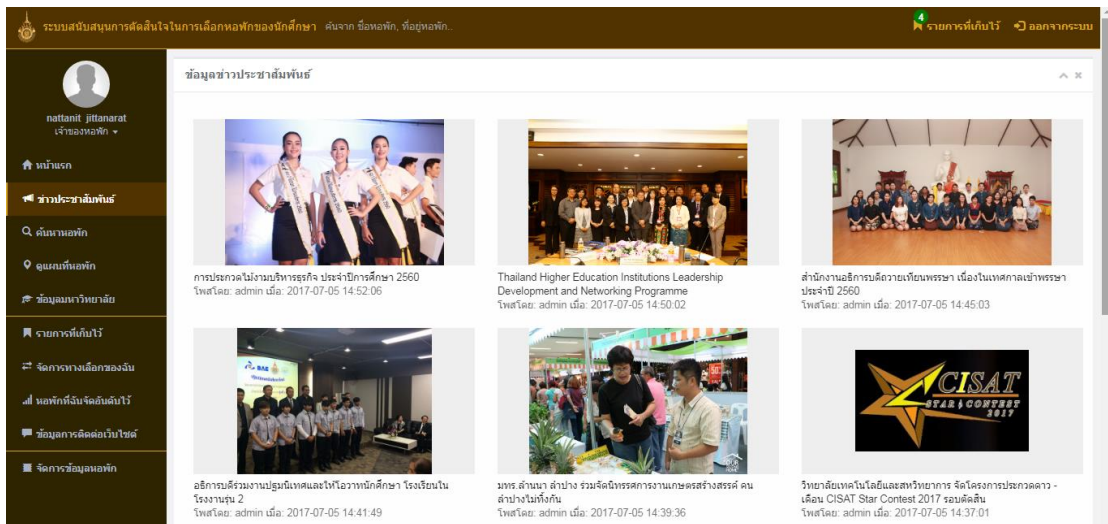
ภาพที่ ก.19 แสดงหน้าแรก เมื่อทำการเข้าสู่ระบบ

หมายเลข 1 ช่องสำหรับค้นหาข้อมูลหอพัก

หมายเลข 2 เมนูสำหรับบันทึกข้อมูลหอพักเก็บไว้

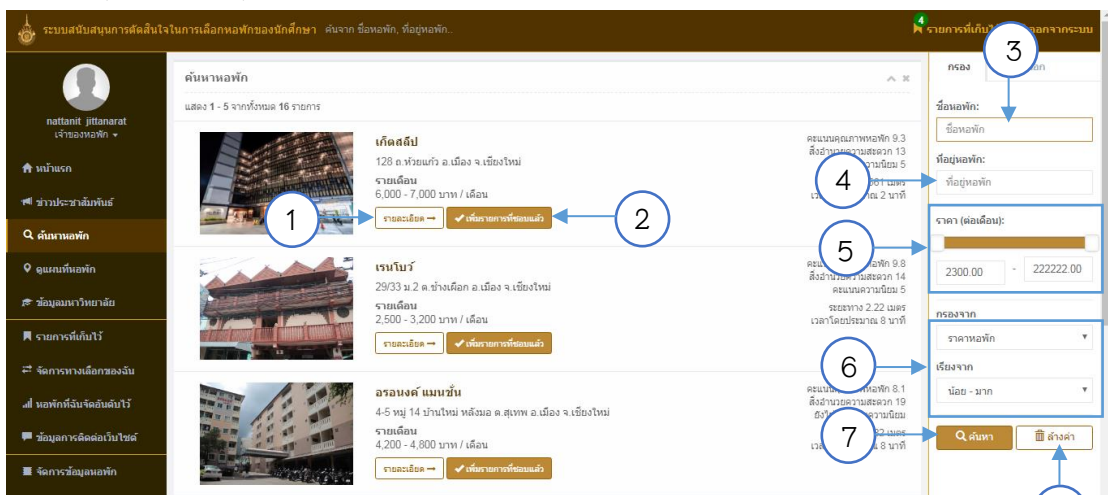
หมายเลข 3 เมนูสำหรับออกจากระบบ

12. เมื่อผู้ใช้เลือกเมนูข่าวประชาสัมพันธ์ ดังภาพที่ ก.20



ภาพที่ ก.20 แสดงหน้าข่าวประชาสัมพันธ์

13. เมื่อผู้ใช้เลือกเมนูค้นหาหอพัก ดังภาพที่ ก.21 – ก.22

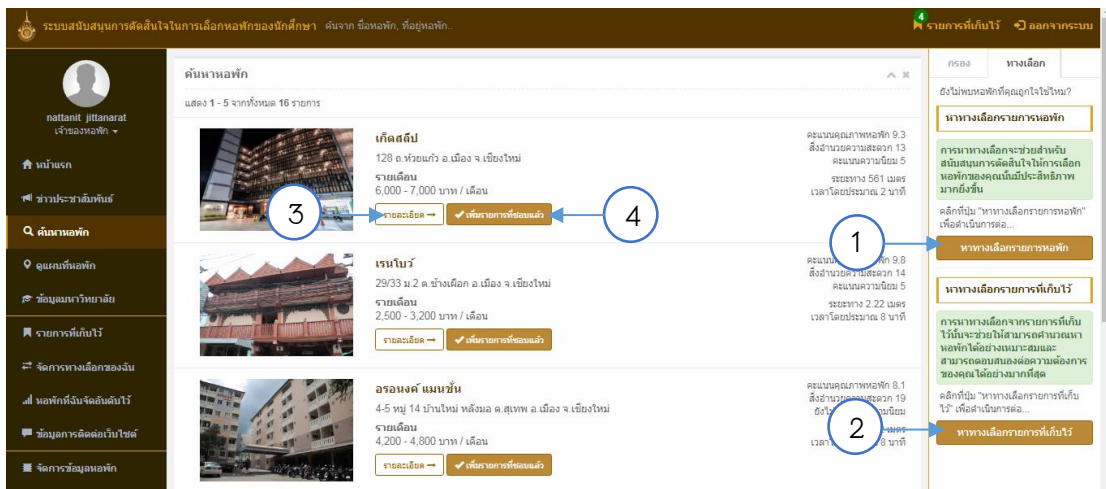


ภาพที่ ก.21 แสดงหน้าค้นหาหอพัก เมื่อคลิกที่เมนูค้นหาหอพักหรือค้นหาจากแถบด้านบน

หมายเลข 1 ปุ่มสำหรับแสดงรายละเอียดหอพัก

หมายเลข 2 ปุ่มสำหรับเพิ่มรายการหอพักเก็บไว้ดูย้อนหลัง

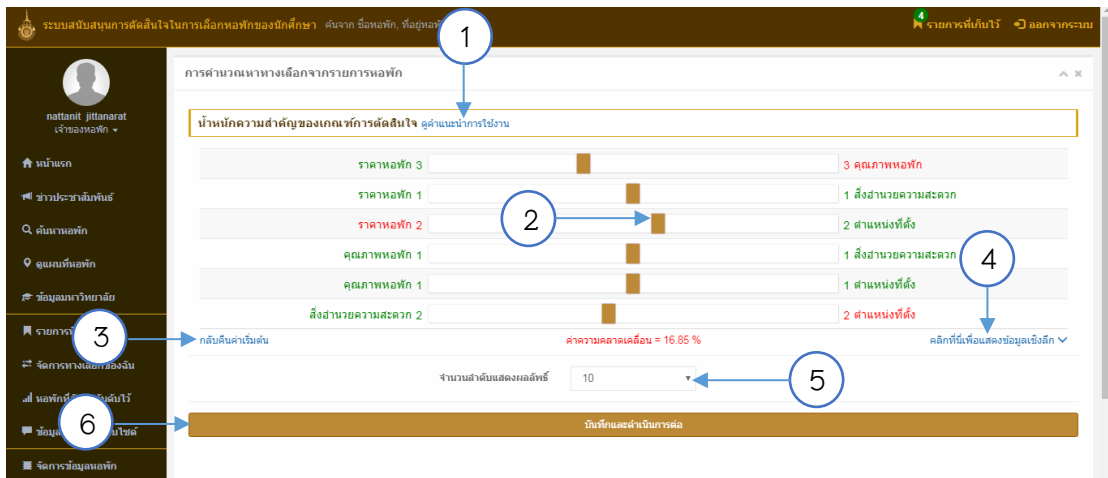
- หมายเลข 3 ช่องสำหรับค้นหาจากชื่อหอพัก  
 หมายเลข 4 ช่องสำหรับค้นหาจากที่อยู่หอพัก  
 หมายเลข 5 ส่วนสำหรับปรับราคาการค้นหา  
 หมายเลข 6 ส่วนสำหรับเลือกรายการค้นหา  
 หมายเลข 7 ปุ่มสำหรับค้นหาข้อมูลหอพัก  
 หมายเลข 8 ปุ่มสำหรับลบค่าการค้นหาหอพัก



ภาพที่ ก.22 แสดงหน้าค้นหาหอพัก โดยพิจารณาจากทางเลือก

- หมายเลข 1 ปุ่มสำหรับหาทางเลือกรายการหอพักทั้งหมด  
 หมายเลข 2 ปุ่มสำหรับหาทางเลือกจากรายการหอพักที่บันทึกเก็บไว้  
 หมายเลข 3 ปุ่มสำหรับแสดงรายละเอียดหอพัก  
 หมายเลข 4 ปุ่มสำหรับเพิ่มหอพักเข้ารายการที่บันทึกไว้

14. เมื่อผู้ใช้เลือกเมนูค้นหาหอพักจากทางเลือกรายการหอพัก ดังภาพที่ ก.23 – ก.30



ภาพที่ ก.23 แสดงหน้าหลักการปรับให้มีความสำคัญกับเกณฑ์การตัดสินใจ

หมายเลข 1 เมนูสำหรับแนะนำการใช้งานการคำนวณหาทางเลือก

หมายเลข 2 ปรับค่าความสำคัญ โดยพิจารณาจากข้อมูลด้านซ้ายและขวามือ

หมายเลข 3 เมนูสำหรับคืนค่าให้กลับไปเป็นค่าเริ่มต้น

หมายเลข 4 เมนูสำหรับดูรายละเอียดข้อมูลการคำนวณเชิงลึก

หมายเลข 5 ช่องสำหรับเลือกแสดงจำนวนหอพัก

หมายเลข 6 ปุ่มบันทึกการปรับค่าความสำคัญ

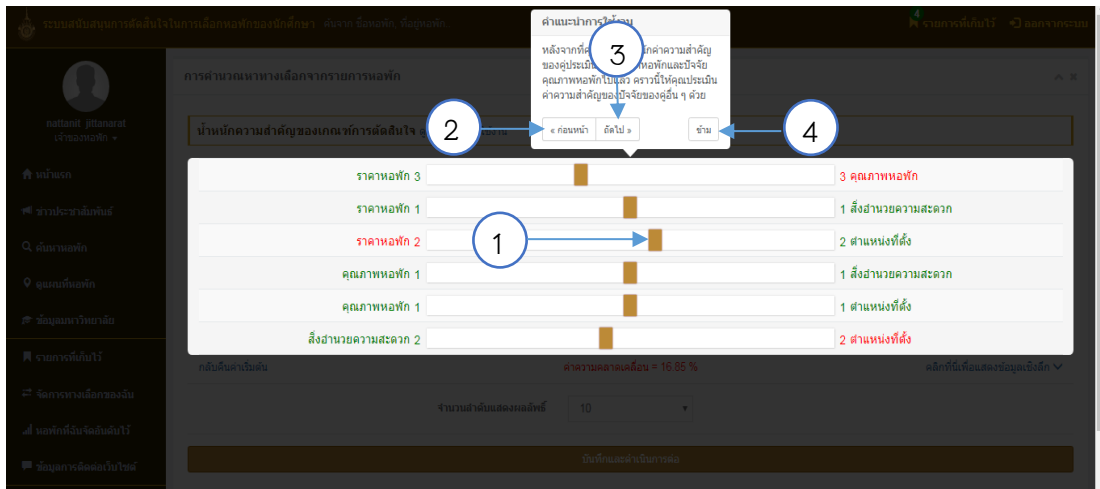


ภาพที่ ก.24 แสดงหน้าคำอธิบายการปรับน้ำหนักความสำคัญ

หมายเลข 1 ปรับค่าความสำคัญ โดยพิจารณาจากเกณฑ์ด้านซ้ายและขวามือ

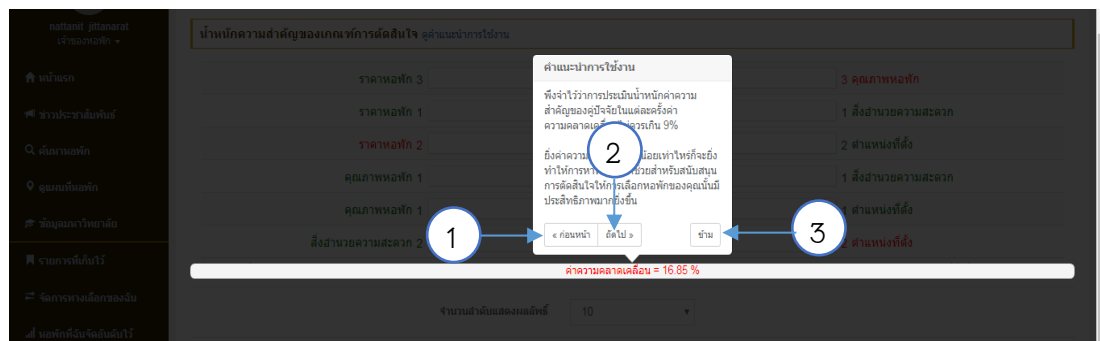
หมายเลข 2 กดปุ่มถัดไป เพื่อแสดงคำแนะนำในขั้นตอนต่อไป

หมายเลข 3 กดข้าม เพื่อออกจากการแนะนำการใช้งาน



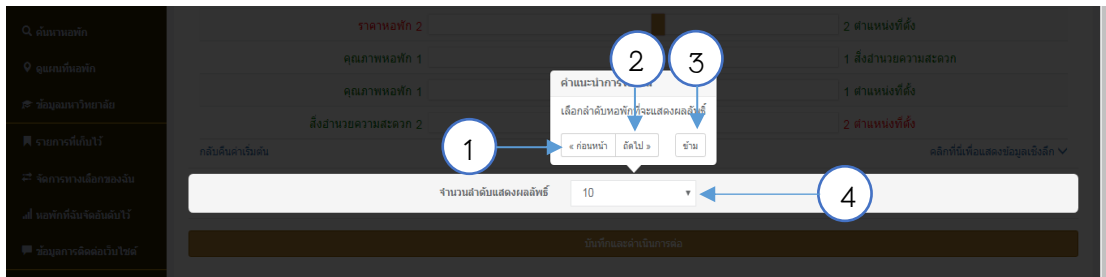
ภาพที่ ก.25 แสดงหน้าคำอธิบายการปรับให้ความสำคัญต่อเกณฑ์ทั้งหมด

- หมายเลข 1 ปรับค่าความสำคัญ โดยพิจารณาจากเกณฑ์ด้านซ้ายและขวามือ
- หมายเลข 2 กดปุ่มก่อนหน้า เพื่อกลับไปยังคำแนะนำก่อนหน้า
- หมายเลข 3 กดปุ่มถัดไป เพื่อไปยังคำแนะนำในขั้นตอนต่อไป
- หมายเลข 4 กดปุ่มข้าม เพื่อออกจากคำแนะนำ



ภาพที่ ก.26 แสดงหน้าคำอธิบายค่าความคลาดเคลื่อน

- หมายเลข 1 กดปุ่มก่อนหน้า เพื่อกลับไปยังคำแนะนำก่อนหน้า
- หมายเลข 2 กดปุ่มถัดไป เพื่อไปยังคำแนะนำในขั้นตอนต่อไป
- หมายเลข 3 กดปุ่มข้าม เพื่อออกจากคำแนะนำ



ภาพที่ ก.27 แสดงหน้าคำอธิบายการเลือกแสดงจำนวนห้องพัก

หมายเลข 1 กดปุ่มก่อนหน้า เพื่อกลับไปยังคำแนะนำก่อนหน้า

หมายเลข 2 กดปุ่มถัดไป เพื่อไปยังคำแนะนำในขั้นตอนต่อไป

หมายเลข 3 กดปุ่มข้าม เพื่อออกจากคำแนะนำ

หมายเลข 4 ช่องสำหรับเลือกจำนวนแสดงข้อมูลห้องพักที่ผ่านการคำนวณทางเลือกแล้ว



ภาพที่ ก.28 แสดงหน้าคำอธิบายการบันทึกการคำนวณทางเลือก

หมายเลข 1 กดปุ่มก่อนหน้า เพื่อกลับไปยังคำแนะนำก่อนหน้า

หมายเลข 2 กดปุ่มข้าม เพื่อออกจากคำแนะนำ

หมายเลข 3 กดปุ่มบันทึก เพื่อแสดงผลลัพธ์ที่คำนวณได้

เปรียบเทียบ	ราคาห้องพัก	คุณภาพห้องพัก	สิ่งอำนวยความสะดวก	ตำแหน่งที่ตั้ง
1) ssss	222,222	10	0	2.09 กม.
2) เก็ดสมี	6,000 - 7,000	9.3	13	561 ม.
3) ศูนย์อู่ท่า เชียงใหม่	6,300 - 7,000	8.4	19	2.84 กม.
4) ศรีสุวรรณแมนชั่น	3,000 - 7,000	10	17	1.82 กม.
5) @B-WA	4,800 - 5,200	10	16	2.87 กม.
6) อรอมงศ์ แมนชั่น	4,200 - 4,800	8.1	19	2.82 กม.
7) นพาศรีวิชัย	2,300 - 2,600	7.8	13	667 ม.
8) เฟรนด์ แอนด์ ฟลัด	2,500 - 2,700	10	18	2.17 กม.
9) The Gallery Hill	4,000	10	17	3.27 กม.
10) เซ็นทรัลอิลเลียส	4,500	8.8	16	3.32 กม.

แก้ไขค่าลำดับความสำคัญ

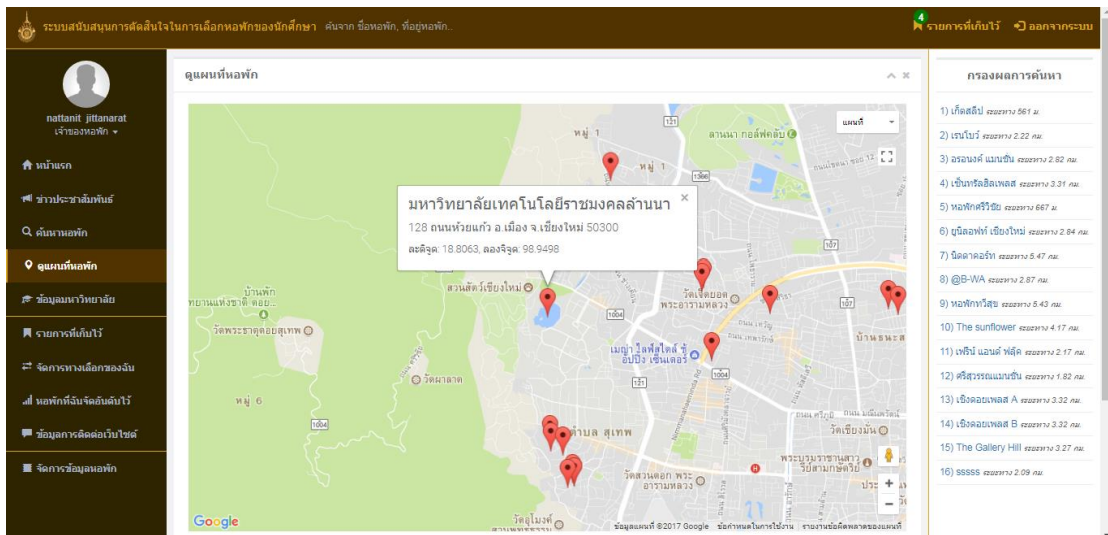
ภาพที่ ก.29 แสดงหน้าตารางผลการคำนวณทางเลือกรายการห้องพัก

หมายเลข 1 กดปุ่มแก้ไขค่า เพื่อกลับไปรับเกณฑ์การให้ความสำคัญ

ทางเลือก	ราคาเฉลี่ย (0.25)	คุณภาพเฉลี่ย (0.25)	สิ่งอำนวยความสะดวก (0.25)	ตำแหน่งที่ตั้ง (0.25)	สำคัญ
เก็ลสตีป	0.03	0.00	0.00	0.06	0.10
เนบิวร์	0.00	0.01	0.01	0.02	0.03
อรอนงค์ แมนชั่น	0.02	0.00	0.05	0.01	0.08
เซ็นทรัลโอเชียน	0.01	0.00	0.01	0.00	0.03
หอพักศรีวิชัย	0.00	0.00	0.00	0.04	0.05
บูติคโฮเทล เชียงใหม่	0.04	0.00	0.05	0.01	0.10
นิลดาครัน	0.00	0.03	0.00	0.00	0.04
@B-WA	0.03	0.03	0.01	0.01	0.07
หอพักวิเศษ	0.00	0.03	0.00	0.00	0.03
The sunflower	0.00	0.02	0.01	0.00	0.04
เทิร์น แอนด์ ฟีด	0.00	0.02	0.03	0.02	0.08
ศรีสุวรรณแมนชั่น	0.02	0.02	0.02	0.03	0.10
เช็งออยเพลส A	0.01	0.02	0.02	0.00	0.05
เช็งออยเพลส B	0.01	0.02	0.01	0.00	0.04
The Gallery Hill	0.01	0.02	0.02	0.01	0.05
sssss	0.06	0.02	0.00	0.03	0.10

ภาพที่ ก.30 แสดงหน้ารายละเอียดข้อมูลเชิงลึกในการคำนวณทางเลือก

15. เมื่อผู้ใช้เลือกเมนูแผนที่หอพัก ดังภาพที่ ก.31



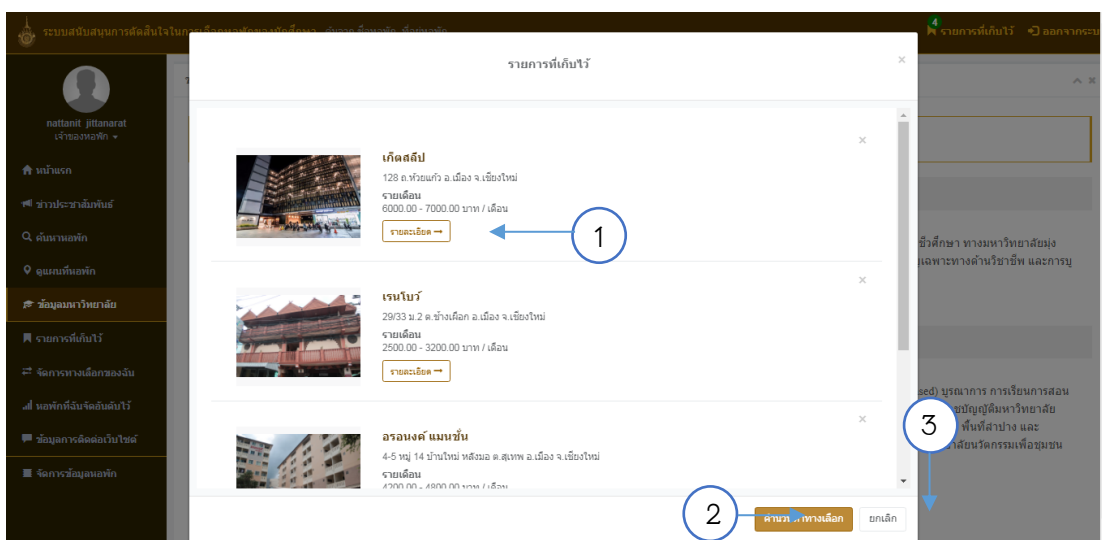
ภาพที่ ก.31 แสดงหน้าแผนที่มหาวิทยาลัยและหอพักที่อยู่บริเวณใกล้เคียง

1ก. เมื่อผู้ใช้เข้าเมนูข้อมูลมหาวิทยาลัย ดังภาพที่ ก.32



ภาพที่ ก.32 แสดงหน้ารายละเอียดข้อมูลของมหาวิทยาลัย

17. เมื่อผู้ใช้เข้าเมนูรายการที่เก็บไว้ด้านซ้ายหรือด้านบนเว็บไซต์จะปรากฏหน้าต่างรายการที่บันทึกไว้ ดังภาพที่ ก.33



ภาพที่ ก.33 แสดงหน้าต่างรายการห้องพักที่บันทึกไว้จากเมนูรายการที่เก็บไว้


หมายเลข 1 กดปุ่มรายละเอียด เพื่อแสดงข้อมูลรายละเอียดห้องพัก

หมายเลข 2 กดปุ่มจำนวนทางเลือกจากรายการที่บันทึกไว้

หมายเลข 3 กดปุ่มยกเลิก เพื่อปิดหน้าต่างรายการที่บันทึกไว้



18. เมื่อผู้ใช้เข้าเมนูจัดการทางเลือกของฉัน หรือไปที่ค้นหาห้องพักเลือกหาทางเลือกรายการที่เก็บไว้ หรือกดคำนวณหาทางเลือกจากหน้าต่างรายการที่บันทึกไว้ จะปรากฏดังภาพที่ ก.34 – ก.40



ภาพที่ ก.34 แสดงหน้าจัดการทางเลือกจากรายการที่บันทึกไว้

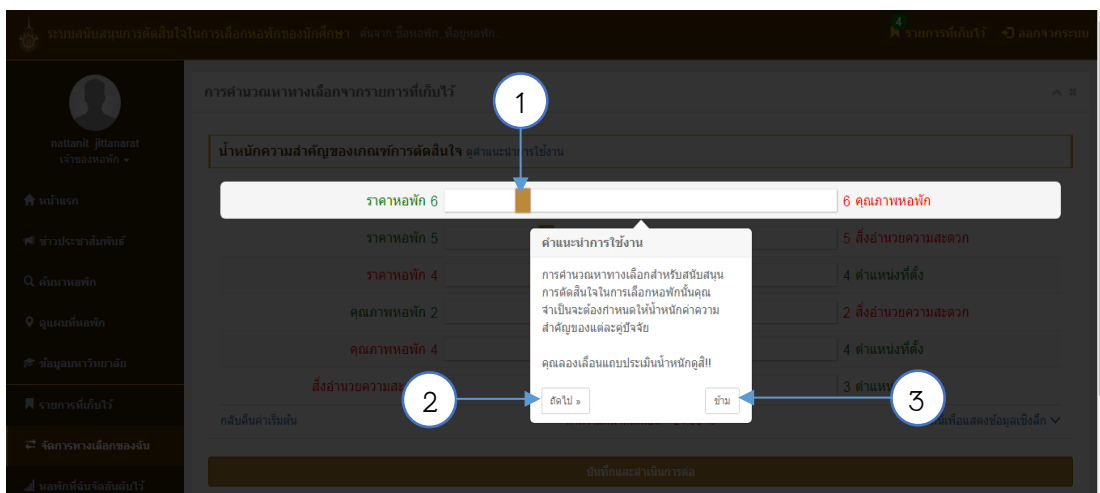
หมายเลข 1 ปรับค่าความสำคัญ โดยพิจารณาจากข้อมูลด้านซ้ายและขวามือ

หมายเลข 2 เมนูสำหรับแนะนำการใช้งานการคำนวณหาทางเลือก

หมายเลข 3 เมนูสำหรับคืนค่าให้กลับไปเป็นค่าเริ่มต้น

หมายเลข 4 เมนูสำหรับดูรายละเอียดข้อมูลการคำนวณเชิงลึก

หมายเลข 5 ปุ่มบันทึกการปรับค่าความสำคัญ



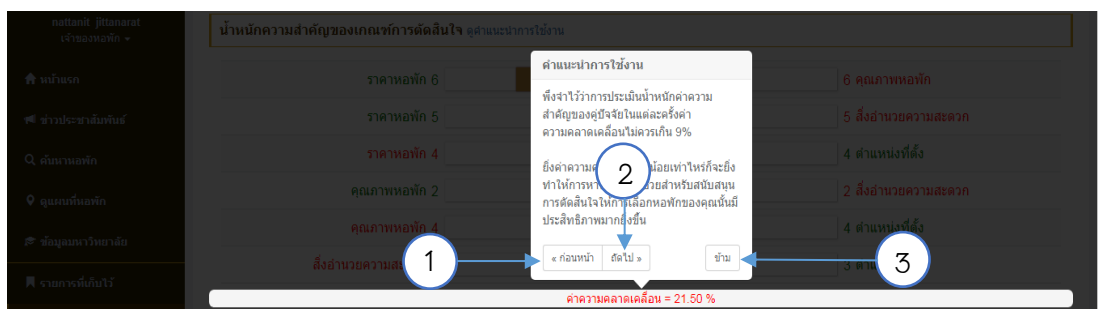
ภาพที่ ก.35 แสดงหน้าคำอธิบายการปรับค่าความสำคัญต่อ 1 เกณฑ์

- หมายเลข 1 ปรับค่าความสำคัญ โดยพิจารณาจากเกณฑ์ด้านซ้ายและขวามือ  
 หมายเลข 2 กดปุ่มถัดไป เพื่อแสดงคำแนะนำในขั้นตอนต่อไป  
 หมายเลข 3 กดข้าม เพื่อออกจากการแนะนำการใช้งาน



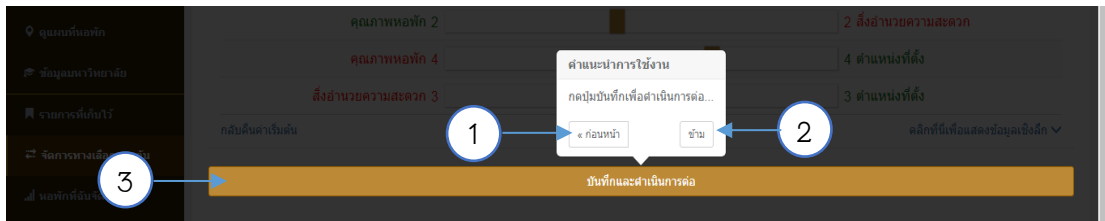
ภาพที่ ก.36 แสดงหน้าจออธิบายการปรับให้ความสำคัญต่อเกณฑ์ทั้งหมด

- หมายเลข 1 ปรับค่าความสำคัญ โดยพิจารณาจากเกณฑ์ด้านซ้ายและขวามือ  
 หมายเลข 2 กดปุ่มก่อนหน้า เพื่อกลับไปยังคำแนะนำก่อนหน้า  
 หมายเลข 3 กดปุ่มถัดไป เพื่อไปยังคำแนะนำในขั้นตอนต่อไป  
 หมายเลข 4 กดปุ่มข้าม เพื่อออกจากคำแนะนำ



ภาพที่ ก.37 แสดงหน้าจออธิบายค่าความคลาดเคลื่อน

- หมายเลข 1 กดปุ่มก่อนหน้า เพื่อกลับไปยังคำแนะนำก่อนหน้า  
 หมายเลข 2 กดปุ่มถัดไป เพื่อไปยังคำแนะนำในขั้นตอนต่อไป  
 หมายเลข 3 กดปุ่มข้าม เพื่อออกจากคำแนะนำ



ภาพที่ ก.38 แสดงหน้าคำอธิบายการบันทึกการคำนวณทางเลือก

หมายเลข 1 กดปุ่มก่อนหน้า เพื่อกลับไปยังคำแนะนำก่อนหน้า

หมายเลข 2 กดปุ่มข้าม เพื่อออกจากคำแนะนำ

หมายเลข 3 กดปุ่มบันทึก เพื่อแสดงผลลัพธ์ที่คำนวณได้

**เช็นทรัลฮิลล์**  
100 ม.14 ต.สุเทพ อ.สุเทพ จ.เชียงใหม่  
ราคา 4,500 - 4,500 บาท  
คุณภาพหอพัก 8.8 คะแนน  
ระยะทาง 3,315 กิโลเมตร  
เวลาโดยประมาณ 10 นาที

อันดับที่ 4  
15.06 %

ดูรายละเอียดเพิ่มเติม

ตารางเปรียบเทียบลำดับหอพัก

เปรียบเทียบ	ราคาหอพัก	คุณภาพหอพัก	สิ่งอำนวยความสะดวก	ตำแหน่งที่ตั้ง
1) เกสส์ฮิลล์	6,000 - 7,000	9.3	13	561 ม.
2) เคนโบว์	2,500 - 3,200	9.8	14	2.22 กม.
3) อรอนงค์ แมนชั่น	4,200 - 4,800	8.1	19	2,824 กม.
4) เช็นทรัลฮิลล์	4,500	8.8	16	3,315 กม.

แก้ไขค่าลำดับความสำคัญ

ภาพที่ ก.39 แสดงตารางสรุปผลการเลือกหอพักจัดลำดับจากเกณฑ์ที่เลือก

หมายเลข 1 กดปุ่มแก้ไขค่าลำดับความสำคัญ เพื่อกลับไปแก้ไขเกณฑ์การให้ความสำคัญหอพัก

อรอนงค์ แมนชื่น	0.24	0.10	0.47	0.16
เซ็นทรัลเฟสติล	0.19	0.16	0.28	0.10

**ลำดับความสำคัญรวม**

ทางเลือก	ราคาห้องพัก (0.32)	คุณภาพห้องพัก (0.11)	สิ่งอำนวยความสะดวก (0.09)	ตำแหน่งที่ตั้ง (0.48)	ลำดับความสำคัญ
เกสต์สปี	0.15	0.03	0.01	0.22	0.41
เรนโบว์	0.03	0.05	0.01	0.13	0.23
อรอนงค์ แมนชื่น	0.08	0.01	0.04	0.08	0.21
เซ็นทรัลเฟสติล	0.06	0.02	0.02	0.05	0.15

- นำหนักความสำคัญของเกณฑ์การตัดสินใจ
- เกณฑ์ราคาห้องพัก
- เกณฑ์คุณภาพห้องพัก
- เกณฑ์สิ่งอำนวยความสะดวก
- เกณฑ์ตำแหน่งที่ตั้ง
- ลำดับความสำคัญรวม

บันทึกและดำเนินการต่อ

ภาพที่ ก.40 แสดงตารางวิธีการคำนวณข้อมูลเชิงลึกตามเกณฑ์ที่กำหนดให้

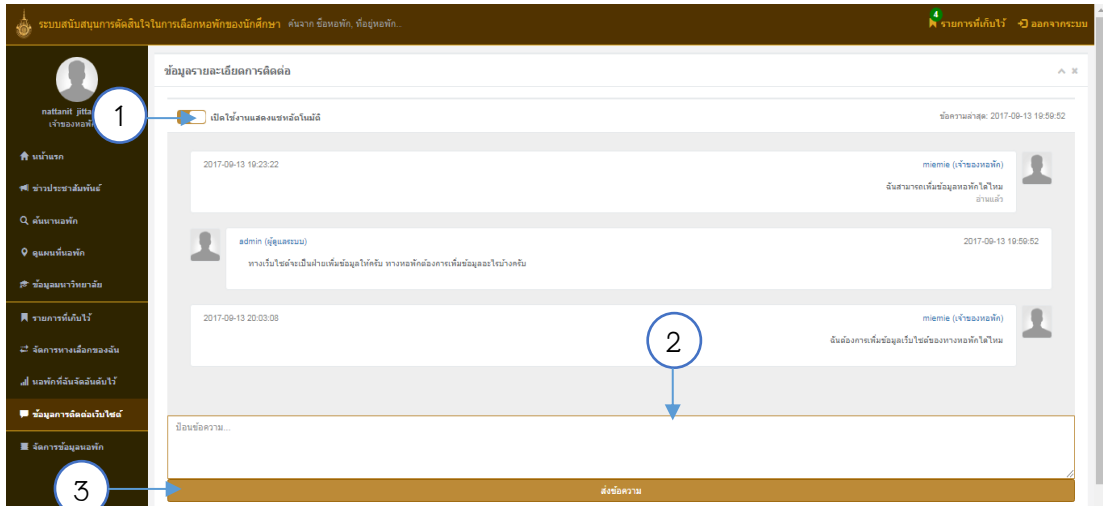
หมายเลข 1 กดปุ่มบันทึกและดำเนินการต่อ เพื่อคำนวณหาหอฟักจากเกณฑ์ที่กำหนดไว้

19. เมื่อผู้ใช้เข้ามาเมนูหอฟักที่ฉันจัดอันดับไว้จะปรากฏผลการจัดลำดับความสำคัญจากการจัดการทางเลือก ดังภาพที่ ก.41

อันดับ	ชื่อโรงแรม	คะแนน
1	เกสต์สปี	41.45%
2	เรนโบว์	22.89%
3	อรอนงค์ แมนชื่น	20.59%

ภาพที่ ก.41 แสดงอันดับความสำคัญ โดยพิจารณาจากเกณฑ์ที่ได้จัดการไว้

## 20. เมื่อผู้ใช้เข้าเมนูข้อมูลการติดต่อเว็บไซต์ ดังภาพที่ ก.42



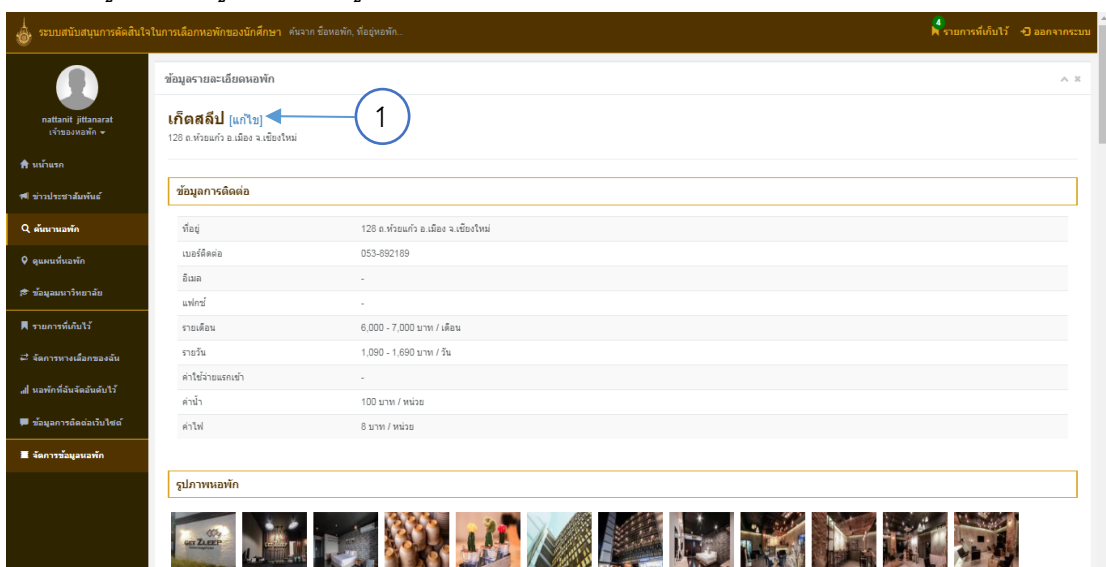
ภาพที่ ก.42 แสดงหน้าการส่งข้อความติดต่อกับผู้ดูแลเว็บไซต์

หมายเลข 1 ปุ่มสำหรับกดปิดหรือเปิดการไหลดประวัติข้อความการติดต่อ

หมายเลข 2 ช่องสำหรับกรอกข้อความที่จะทำการติดต่อ

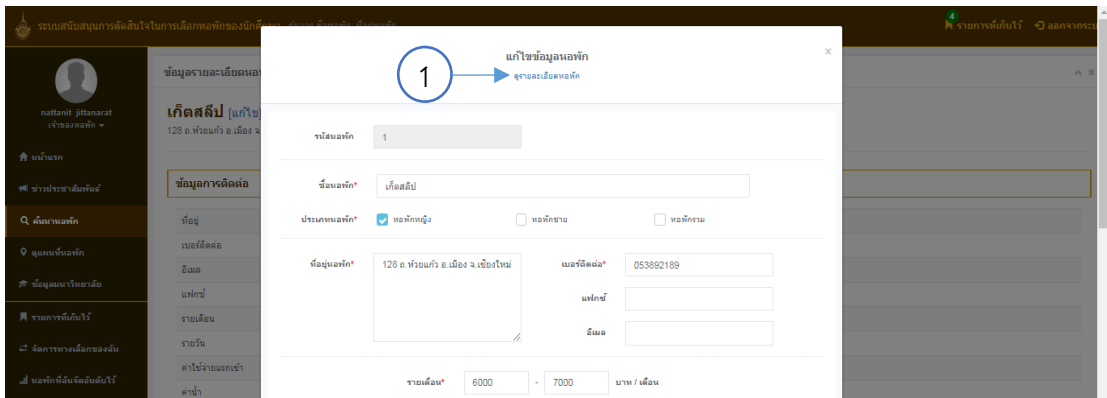
หมายเลข 3 ปุ่มสำหรับกดส่งข้อความไปยังผู้ดูแลเว็บไซต์

## 21. เมื่อผู้ใช้เข้าเมนูจัดการข้อมูลหอพัก ดังภาพที่ ก.43 -ก.51



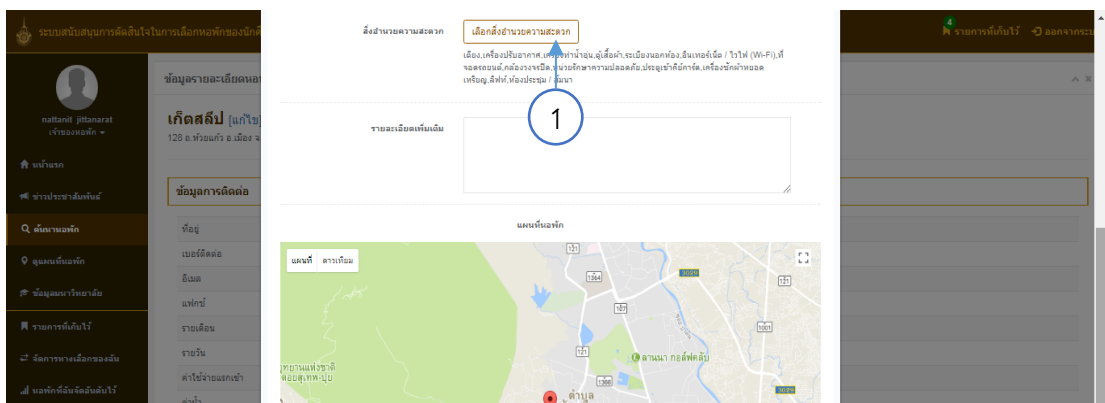
ภาพที่ ก.43 แสดงหน้าจัดการข้อมูลข้อมูลหอพัก

หมายเลข 1 ปุ่มสำหรับแก้ไขข้อมูลหอพัก



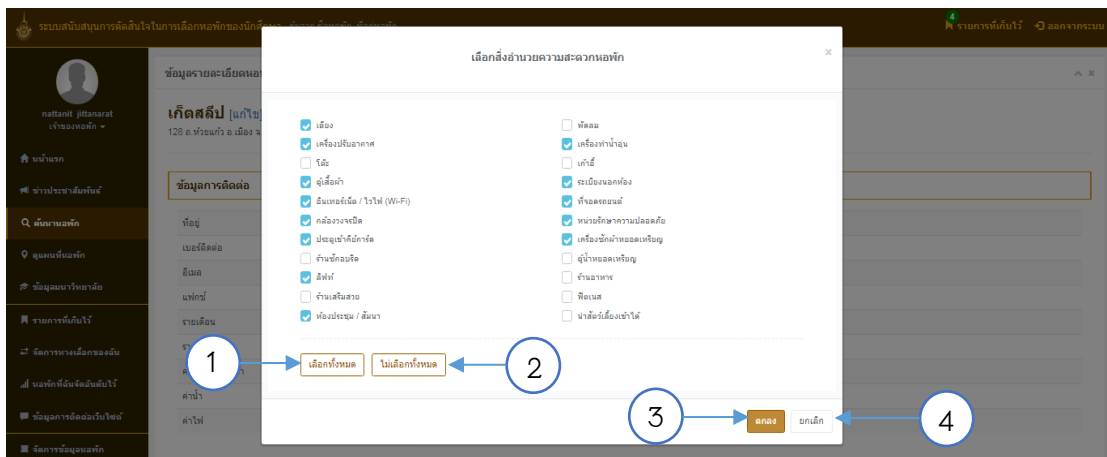
ภาพที่ ก.44 แสดงหน้าต่างแก้ไขข้อมูลข้อมูลหอพัก

หมายเลข 1 คลิกดูรายละเอียด เมื่อต้องการกลับไปดูข้อมูลหอพัก



ภาพที่ ก.45 แสดงหน้าต่างแก้ไขข้อมูลข้อมูลหอพัก

หมายเลข 1 กดปุ่มเลือกสิ่งอำนวยความสะดวก เมื่อต้องการแก้ไขสิ่งอำนวยความสะดวก



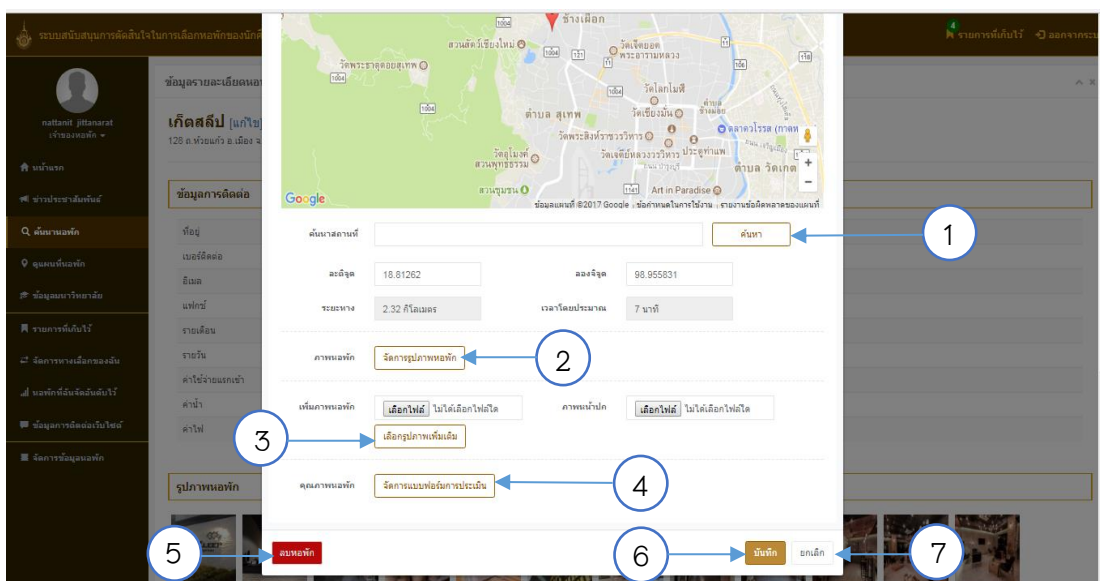
ภาพที่ ก.46 แสดงหน้าต่างแก้ไขข้อมูลสิ่งอำนวยความสะดวก

หมายเลข 1 กดปุ่มเลือกทั้งหมด เมื่อต้องการเลือก

หมายเลข 2 กดปุ่มไม่เลือกทั้งหมด เมื่อต้องการเลือกสิ่งอำนวยความสะดวกบางรายการ

หมายเลข 3 กดปุ่มตกลง เมื่อต้องการบันทึกการแก้ไขข้อมูลสิ่งอำนวยความสะดวก

หมายเลข 4 กดปุ่มยกเลิก เมื่อต้องการกลับไปยังหน้าต่างแก้ไขข้อมูลห้องพัก



ภาพที่ ก.47 แสดงหน้าต่างแก้ไขข้อมูลห้องพัก

หมายเลข 1 กดปุ่มค้นหาแผนที่ห้องพัก เมื่อต้องการแก้ไขแผนที่ห้องพัก

หมายเลข 2 กดปุ่มจัดการรูปภาพห้องพัก เมื่อต้องการลบรูปภาพห้องพัก

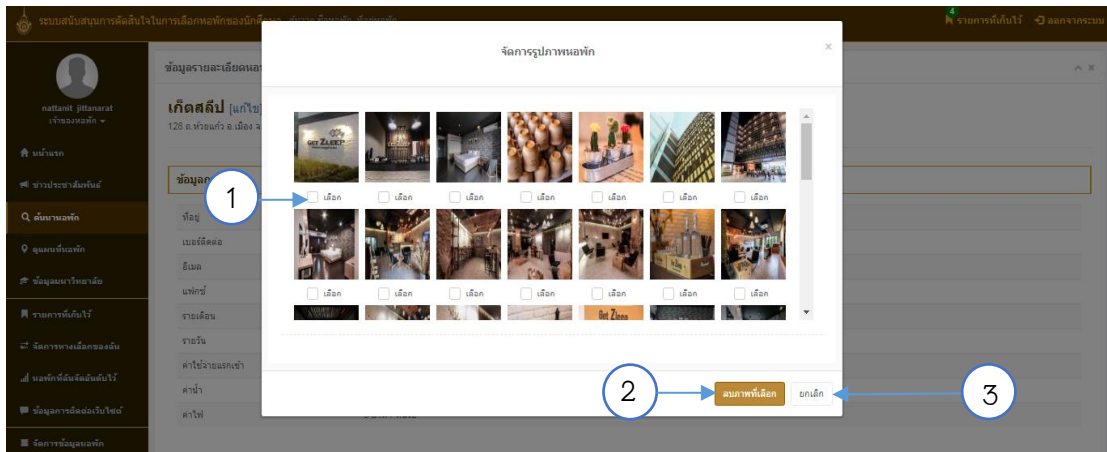
หมายเลข 3 กดปุ่มเลือกรูปภาพเพิ่มเติม เมื่อต้องการเพิ่มจำนวนรูปภาพห้องพัก

หมายเลข 4 กดปุ่มจัดการแบบฟอร์มประเมิน เมื่อต้องการจัดการแบบฟอร์มประเมินห้องพัก

หมายเลข 5 กดปุ่มลบห้องพัก เมื่อต้องการลบข้อมูลห้องพักทั้งหมด

หมายเลข 6 กดปุ่มบันทึก เมื่อต้องการบันทึกการแก้ไขข้อมูลห้องพัก

หมายเลข 7 กดปุ่มยกเลิก เมื่อต้องการกลับไปยังหน้าข้อมูลห้องพัก

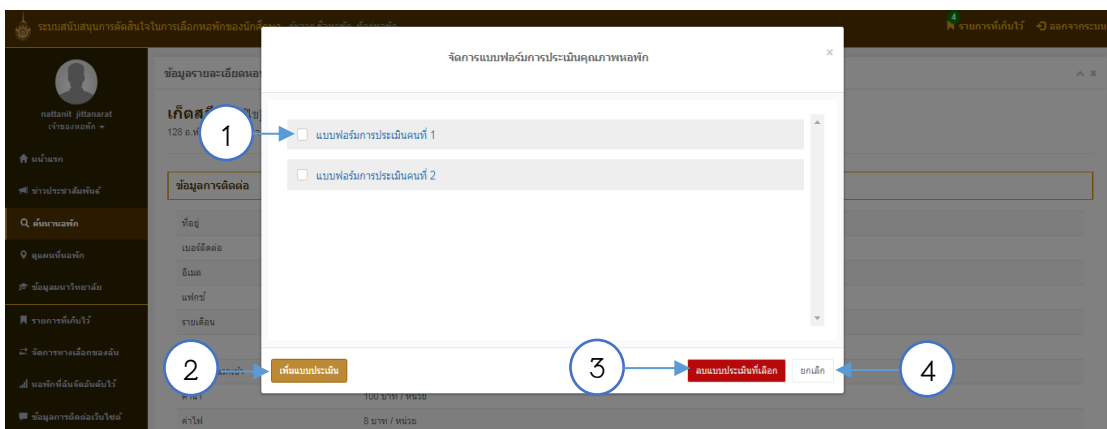


ภาพที่ ก.48 แสดงหน้าต่างลบรูปภาพหอพัก

หมายเลข 1 ช่องสำหรับติ๊กเลือกรูปภาพที่ต้องการลบของหอพัก

หมายเลข 2 กดปุ่มลบภาพที่เลือก เมื่อต้องการลบรูปภาพหอพัก

หมายเลข 3 กดปุ่มยกเลิก เมื่อต้องการกลับไปยังหน้าต่างแก้ไขข้อมูลหอพัก



ภาพที่ ก.49 แสดงหน้าต่างจัดการข้อมูลแบบฟอร์มการประเมินหอพัก

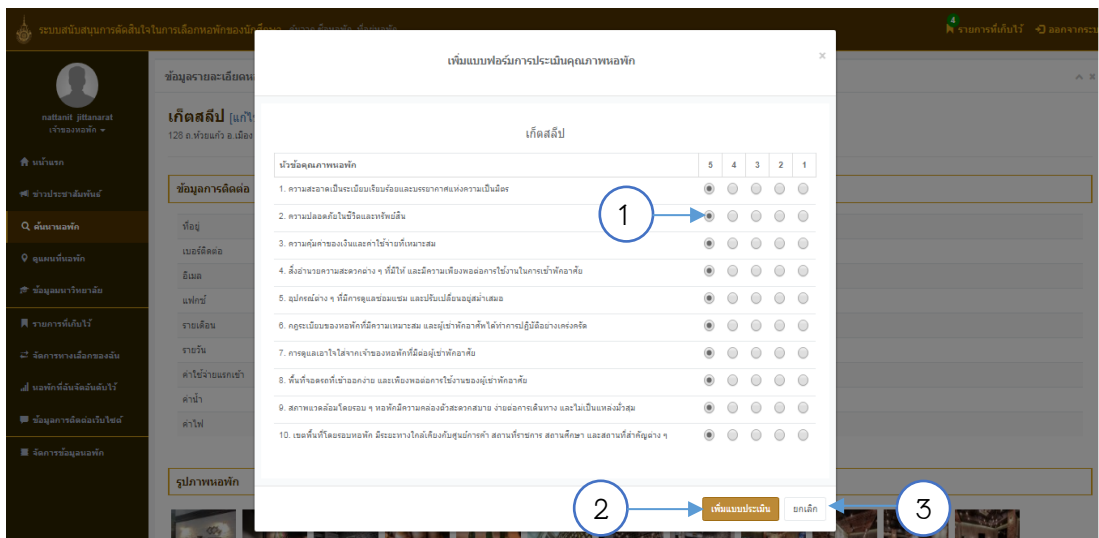
หมายเลข 1 ช่องสำหรับติ๊กเลือกแบบฟอร์มการประเมินหอพัก

หมายเลข 2 กดปุ่มเพิ่มแบบประเมิน เมื่อต้องการเพิ่มแบบประเมินหอพัก

หมายเลข 3 กดปุ่มลบแบบประเมินหอพักที่เลือกไว้

หมายเลข 4 กดปุ่มยกเลิก เพื่อกลับไปหน้าต่างแก้ไขข้อมูลหอพัก



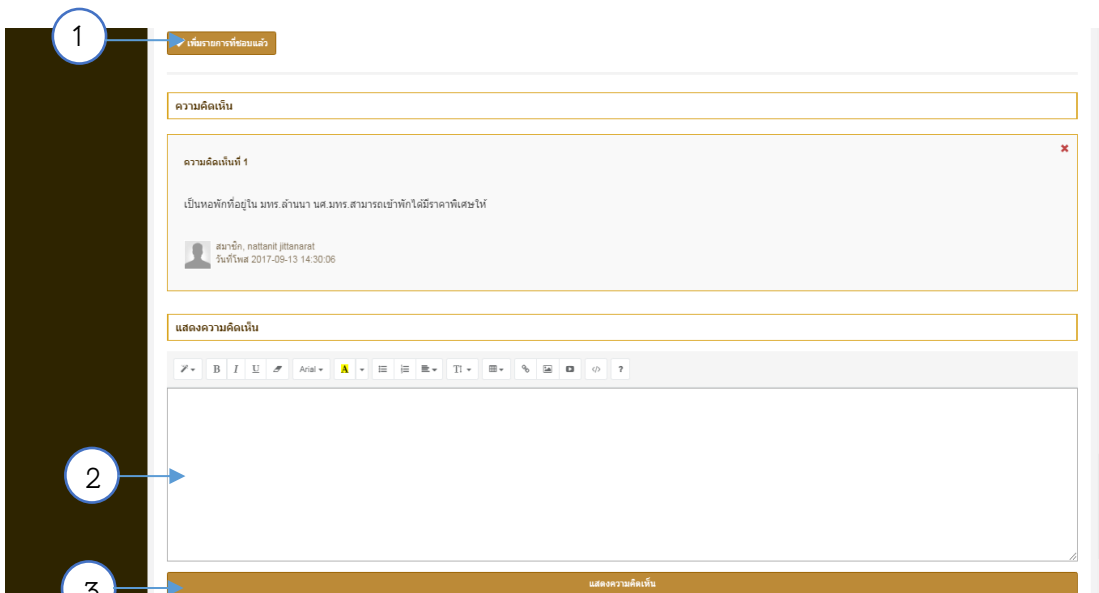


ภาพที่ ก.50 แสดงหน้าต่างเพิ่มข้อมูลแบบฟอร์มการประเมินหอพัก

หมายเลข 1 ช่องสำหรับให้คะแนนแบบฟอร์ม

หมายเลข 2 กดปุ่มเพิ่มแบบประเมิน เมื่อต้องการเพิ่มข้อมูลแบบประเมินหอพัก

หมายเลข 3 กดปุ่มยกเลิก เมื่อต้องการกลับไปหน้าต่างจัดการแบบฟอร์ม



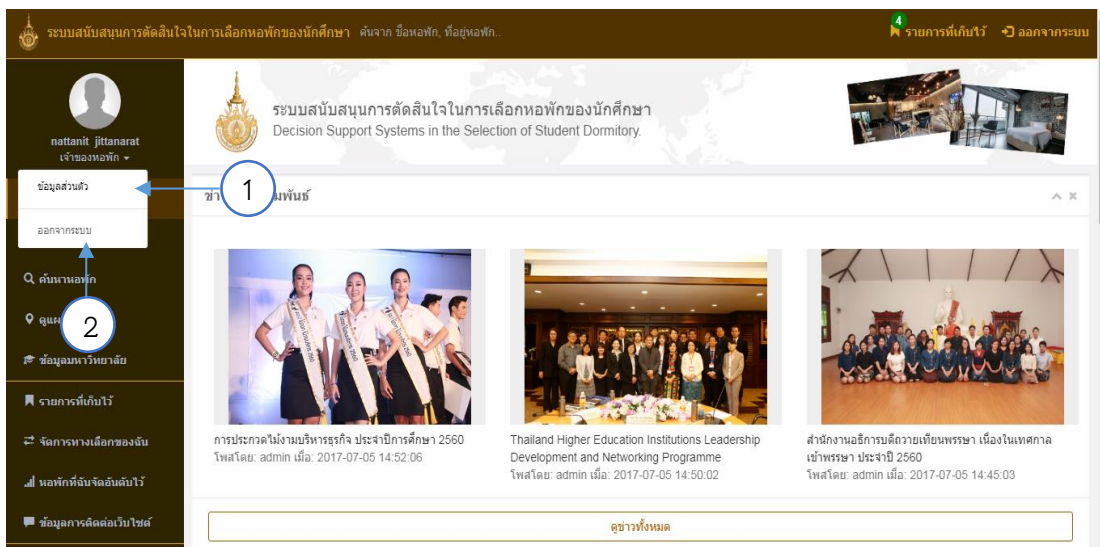
ภาพที่ ก.51 แสดงหน้าฟอรัมแสดงความคิดเห็นหอพัก

หมายเลข 1 กดปุ่มเพิ่มรายการที่ซ่อน เพื่อเพิ่มไปยังรายการที่บันทึกไว้

หมายเลข 2 ช่องแสดงความคิดเห็น เมื่อต้องการแสดงความคิดเห็นเกี่ยวกับหอพัก

หมายเลข 3 กดปุ่มแสดงความคิดเห็น เมื่อต้องการเพิ่มความคิดเห็นของหอพัก

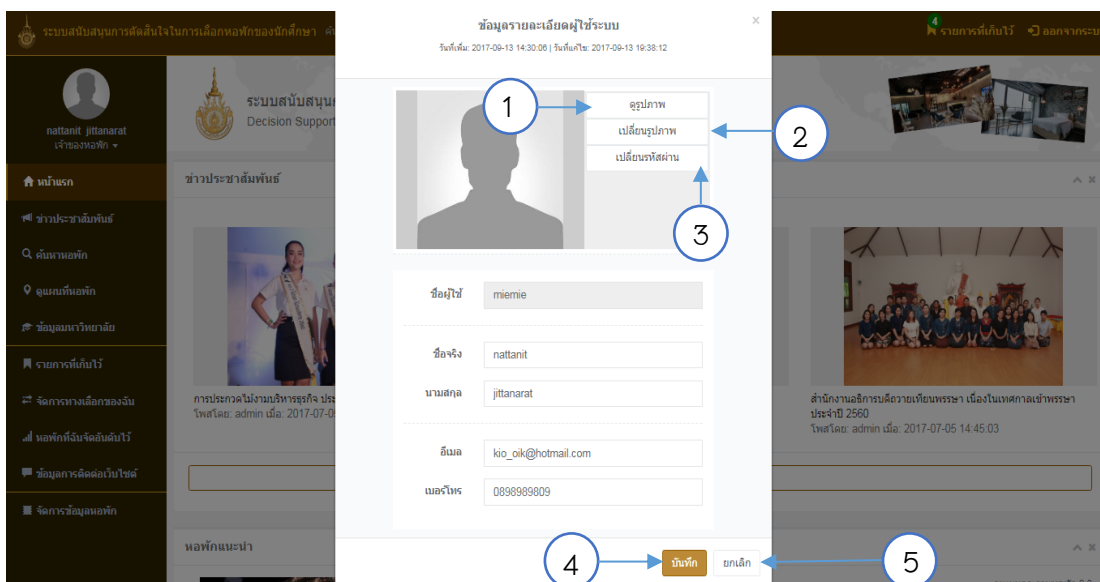
22. เมื่อผู้ใช้เข้าเมนูข้อมูลส่วนตัว ดังภาพที่ ก.52 – ก.54



ภาพที่ ก.52 แสดงส่วนไปยังหน้าจัดการข้อมูลส่วนตัว

หมายเลข 1 เลือกเมนูข้อมูลส่วนตัว เมื่อต้องการแก้ไขข้อมูลส่วนตัว

หมายเลข 2 เลือกออกจากระบบ เมื่อต้องการออกจากระบบ



ภาพที่ ก.53 แสดงหน้าต่างแก้ไขข้อมูลส่วนตัว

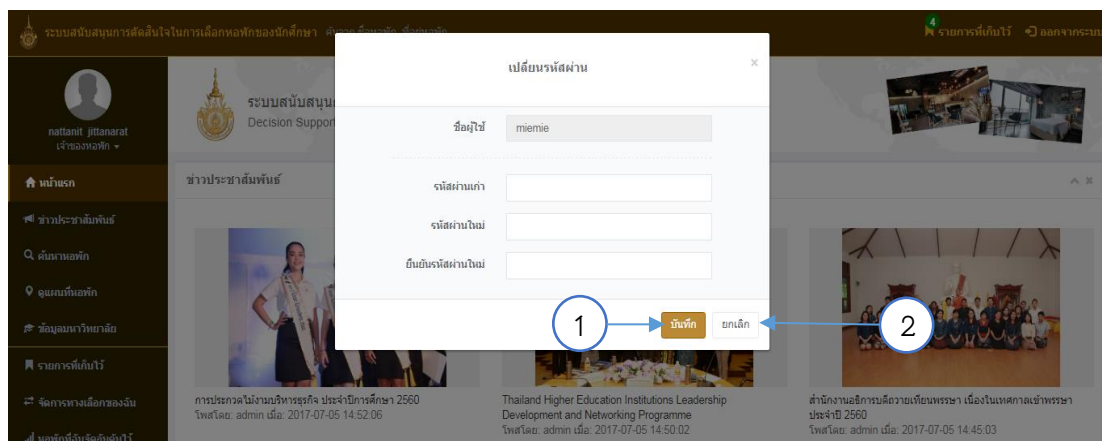
หมายเลข 1 กดปุ่มดูรูปภาพ เมื่อต้องการดูรูปภาพขนาดใหญ่

หมายเลข 2 กดปุ่มเปลี่ยนรูปภาพ เมื่อต้องการแก้ไขรูปภาพ

หมายเลข 3 กดปุ่มเปลี่ยนรหัสผ่าน เมื่อต้องการแก้ไขรหัสผ่าน

หมายเลข 4 กดปุ่มบันทึกการแก้ไขข้อมูลส่วนตัว

หมายเลข 5 กดปุ่มยกเลิก เมื่อต้องการกลับไปยังหน้าแรกเว็บไซต์



ภาพที่ ก.54 แสดงหน้าต่างแก้ไขรหัสผ่าน

หมายเลข 1 กดปุ่มบันทึก เมื่อต้องการบันทึกการแก้ไขรหัสผ่าน

หมายเลข 2 กดปุ่มยกเลิก เมื่อต้องการกลับไปหน้าต่างแก้ไขข้อมูลส่วนตัว