

ภาคผนวก ก

คู่มือการใช้งาน

คู่มือการใช้งาน

การพัฒนาเว็บแอปพลิเคชันสำหรับบริหารจัดการการซื้อขายและสต็อกสินค้าอาหารและอุปกรณ์สัตว์เลี้ยง กรณีศึกษา ร้านเพื่อน เพ็ทช็อป

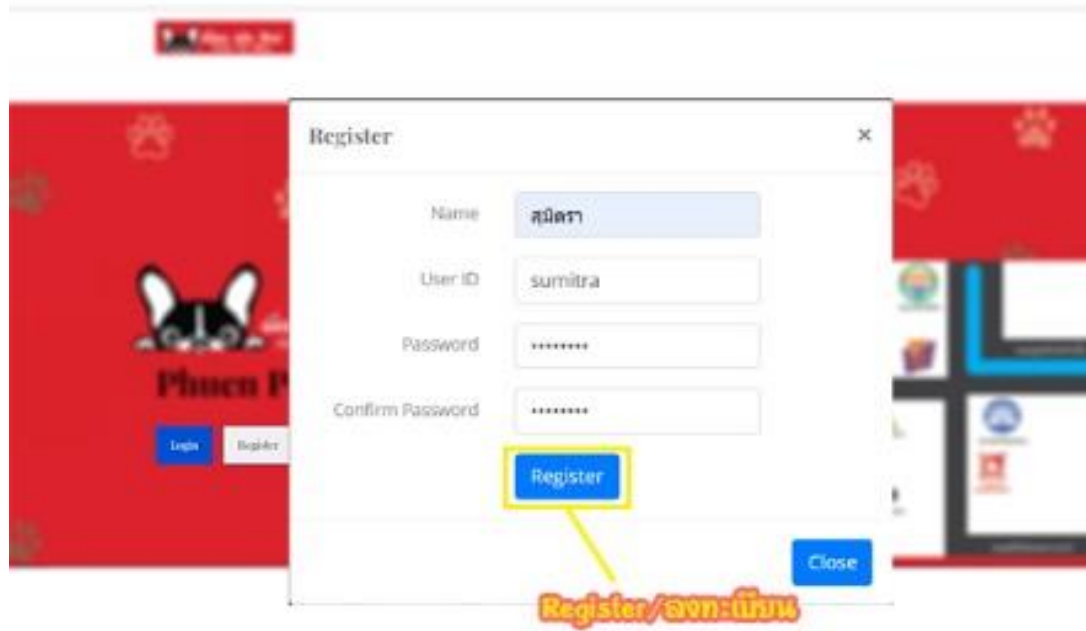
1. การสมัครสมาชิก

- เข้าไปที่ปุ่ม Register



- กรอกข้อมูลให้ครบถ้วน ดังนี้
 - > Name -- ชื่อ
 - > User ID -- ชื่อผู้ใช้ (ภาษาอังกฤษ)
 - > Password -- รหัสผ่าน
 - > Confirm Password – ยืนยันรหัสผ่าน

- เมื่อกรอกข้อมูลเสร็จให้ทำการกดปุ่ม Register เพื่อยืนยันการสมัครสมาชิก



- จากนั้นรอผู้ดูแลระบบยืนยันการสมัครสมาชิก จึงจะเข้าสู่ระบบได้

2. การเข้าใช้งานระบบ

** กดเข้าไปที่ Login



** จากนั้นกรอกข้อมูล ชื่อผู้ใช้ (User ID) และรหัสผ่าน (Password) แล้วกดปุ่ม Login



3. เข้าใช้งานเว็บไซต์ โดยผู้ใช้ระดับลูกค้า

- เมื่อทำการ Login (เข้าสู่ระบบ) เรียบร้อยแล้ว หน้าเว็บไซต์จะปรากฏเป็นภาษาอังกฤษ โดยผู้ใช้สามารถเปลี่ยนเป็นภาษาไทยได้ตรงตำแหน่งหมายเลข 1

ข้อมูลส่วนตัว			
ชื่อ [TH]	สุมิตรา	ชื่อ [EN]	sumitra
วันเกิด	05/06/1996	เบอร์โทร	0989248255
ที่อยู่	114/22 น.นพโพธิทอง	อีเมล	minimonster_mint@outlook.com
จังหวัด	เชียงใหม่	อำเภอ/เขต	เมืองเชียงใหม่
ตำบล	ท่ากุด Tha Ko	รหัสไปรษณีย์	57180
รูป	Choose File	No file chosen	

-- คำอธิบายหน้าจอผู้ใช้งานระดับลูกค้า --

หมายเลข 1 เปลี่ยนภาษา

หมายเลข 2 ข้อมูลส่วนตัว -- ไว้จัดการข้อมูลส่วนตัวของผู้ใช้

หมายเลข 3 สัตว์เลี้ยง -- ไว้จัดการข้อมูลสัตว์เลี้ยง (ถ้ามี)

หมายเลข 4 ช้อป -- ไว้สั่งซื้อสินค้า

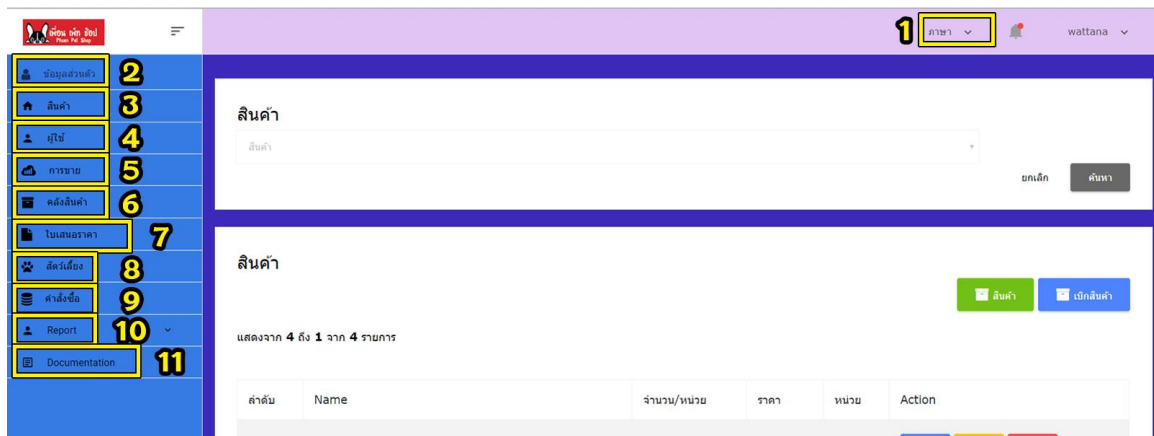
หมายเลข 5 คำสั่งซื้อ -- หน้าจัดการคำสั่งซื้อ แบบหลักฐานการโอนเงิน

หมายเลข 6 ความเห็น -- ไว้พูดคุย ตั้งกระทู้ แสดงความคิดเห็น

หมายเลข 7 Documentation (คู่มือการใช้งาน)

4. เข้าใช้งานเว็บไซต์ โดยผู้ใช้ระดับพนักงาน

- เมื่อทำการ Login (เข้าสู่ระบบ) เรียบร้อยแล้ว หน้าเว็บไซต์จะปรากฏเป็นภาษาอังกฤษ โดยผู้ใช้สามารถเปลี่ยนเป็นภาษาไทยได้ตรงตำแหน่งหมายเลข 1



-- คำอธิบายหน้าจอผู้ใช้งานระดับพนักงาน --

หมายเลข 1 เปลี่ยนภาษา

หมายเลข 2 ข้อมูลส่วนตัว -- ไว้จัดการข้อมูลส่วนตัวของผู้ใช้

หมายเลข 3 สินค้า-- ไว้จัดการข้อมูลการเปิดสินค้า เพื่อนำข้อมูลไปแสดงในหน้าช้อปของลูกค้า และเพื่อนำข้อมูลสินค้าไปใช้ในหน้าการขาย

หมายเลข 4 ผู้ใช้-- ไว้จัดการข้อมูลผู้ใช้

หมายเลข 5 การขาย -- ไว้สำหรับช่วยการขายหน้าร้าน

หมายเลข 6 คลังสินค้า -- ไว้จัดการข้อมูลสินค้า

หมายเลข 7 ใบเสนอราคา -- ไว้จัดการข้อมูลใบเสนอราคาให้กับลูกค้า

หมายเลข 8 ลัตว์เลี้ยง -- ไว้จัดการข้อมูลสัตว์เลี้ยง (ถ้ามี)

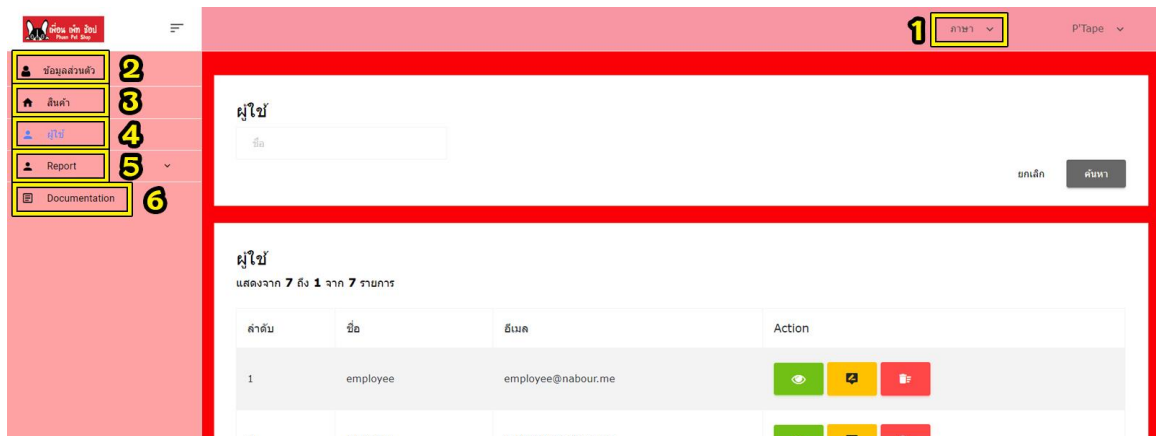
หมายเลข 9 คำสั่งซื้อ -- ไว้จัดการข้อมูลคำสั่งซื้อ

หมายเลข 10 Report -- หน้าจอรายงาน ซึ่งสามารถดูรายงานการเปิดสินค้า รายงานสินค้าขายดี รายงานสินค้าคงคลัง และรายงานการขาย

หมายเลข 11 Documentation (คู่มือการใช้งาน)

5. เข้าใช้งานเว็บไซต์ โดยผู้ใช้ระดับเจ้าของกิจการ

- เมื่อทำการ Login (เข้าสู่ระบบ) เรียบร้อยแล้ว หน้าเว็บไซต์จะปรากฏเป็นภาษาอังกฤษ โดยผู้ใช้สามารถเปลี่ยนเป็นภาษาไทยได้ตรงตำแหน่งหมายเลข 1



-- คำอธิบายหน้าจอผู้ใช้งานระดับพนักงาน --

หมายเลข 1 เปลี่ยนภาษา

หมายเลข 2 ข้อมูลส่วนตัว -- ไว้จัดการข้อมูลส่วนตัวของผู้ใช้

หมายเลข 3 สินค้า-- ไว้จัดการข้อมูลการเปิดสินค้า เพื่อนำข้อมูลไปแสดงในหน้าช้อปของลูกค้า และเพื่อนำข้อมูลสินค้าไปใช้ในหน้าการขาย

หมายเลข 4 ผู้ใช้-- ไว้จัดการข้อมูลผู้ใช้

หมายเลข 5 Report -- หน้าจอรายงานต่าง ๆ ที่เจ้าของกิจการสามารถเรียกดู หรือสั่งพิมพ์ได้



















ประกอบด้วย ** รายงานการเปิดสินค้า, รายงานสินค้าขายดี, รายงานสินค้าคงคลัง, รายงานคำสั่งซื้อลูกค้า และรายงานการสั่งซื้อสินค้าเข้าสต็อกสินค้า

หมายเลข 6 Documentation (คู่มือการใช้งาน)

5. เข้าใช้งานเว็บไซต์ โดยผู้ใช้ระดับผู้ดูแลระบบ

- เมื่อทำการ Login (เข้าสู่ระบบ) เรียบร้อยแล้ว หน้าเว็บไซต์จะปรากฏเป็นภาษาอังกฤษ โดยผู้ใช้งานสามารถเปลี่ยนเป็นภาษาไทยได้ตรงตำแหน่งหมายเลข 1

The screenshot shows a web application interface. On the left is a sidebar menu with 20 items, each with a yellow box and a number. The main content area is titled 'ผู้ใช้' (Users) and shows a table of users. The table has columns for 'ลำดับ' (Serial), 'ชื่อ' (Name), 'อีเมล' (Email), and 'Action'. The table contains 6 rows of user data. In the top right corner of the main content area, there is a language dropdown menu with a yellow box around it, labeled '1'.

ลำดับ	ชื่อ	อีเมล	Action
1	employee	employee@nabour.me	  
2	customer	customer@nabour.me	  
3	admin_001	admin_001	  
4	wattana	wattana	  
5	P'Tape	owner@test.me	  
6	Admin	admin@test.me	  

-- คำอธิบายหน้าจอผู้ใช้งานระดับผู้ดูแลระบบ --

หมายเลข 1 เปลี่ยนภาษา

หมายเลข 2 ข้อมูลส่วนตัว -- ไว้จัดการข้อมูลส่วนตัวของผู้ใช้

หมายเลข 3 ข้อมูลร้าน -- ไว้จัดการข้อมูลร้าน

หมายเลข 4 สินค้า-- ไว้จัดการข้อมูลการเบิกสินค้า เพื่อนำข้อมูลไปแสดงในหน้าช้อปของลูกค้า และเพื่อนำข้อมูลสินค้าไปใช้ในหน้าการขาย

หมายเลข 5 ผู้ใช้-- ไว้จัดการข้อมูลผู้ใช้

หมายเลข 6 ร้านค้า -- ไว้จัดการข้อมูลร้านค้า บริษัท หรือผู้จำหน่ายสินค้าให้กับทางร้าน

หมายเลข 7 การขาย -- ไว้สำหรับช่วยการขายหน้าร้าน

หมายเลข 8 คลังสินค้า -- ไว้จัดการข้อมูลสินค้า

หมายเลข 9 ใบเสนอราคา -- ไว้จัดการข้อมูลใบเสนอราคาให้กับลูกค้า

หมายเลข 10 สัตว์เลี้ยง -- ไว้จัดการข้อมูลสัตว์เลี้ยง (ถ้ามี)

หมายเลข 11 การวิเคราะห์อาการป่วย -- ไว้จัดการข้อมูล ชื่อโรค รายละเอียดต่าง ๆ ของอาการป่วยที่เกิดกับสัตว์เลี้ยง

หมายเลข 12 หมวดยา -- ไว้จัดการหมวดยา ประเภทของสินค้า

หมายเลข 13 รูปแบบการจัดส่ง -- ไว้จัดการข้อมูลรูปแบบการจัดส่ง และราคาในการจัดส่ง

หมายเลข 14 คำสั่งซื้อ -- ไว้จัดการข้อมูลคำสั่งซื้อของลูกค้า

หมายเลข 15 ข่าวสาร -- ไว้จัดการข้อมูลข่าวสารต่าง ๆ ที่ต้องการประชาสัมพันธ์หน้าเว็บ

หมายเลข 16 ความเห็น -- ไว้จัดการข้อมูลความคิดเห็น หรือตอบกลับกระทู้ความเห็นของผู้ใช้

หมายเลข 17 โปรโมชั่น -- ไว้จัดการข้อมูลโปรโมชั่นต่าง ๆ ของทางร้าน

หมายเลข 18 สารระความรู้ -- ไว้จัดการข้อมูลสารระความรู้ที่ต้องการแสดง

หมายเลข 19 Report -- หน้าจอรายงานต่าง ๆ ที่เจ้าของกิจการสามารถเรียกดู หรือสั่งพิมพ์ได้

ประกอบด้วย ** รายงานการเบิกสินค้า, รายงานสินค้าขายดี, รายงานสินค้าคงคลัง และรายงานการขาย

หมายเลข 20 Documentation (คู่มือการใช้งาน) -- ไว้จัดการคู่มือการใช้งาน หรือสั่งพิมพ์คู่มือการใช้งาน

ภาคผนวก ข

เอกสารที่เกี่ยวข้อง