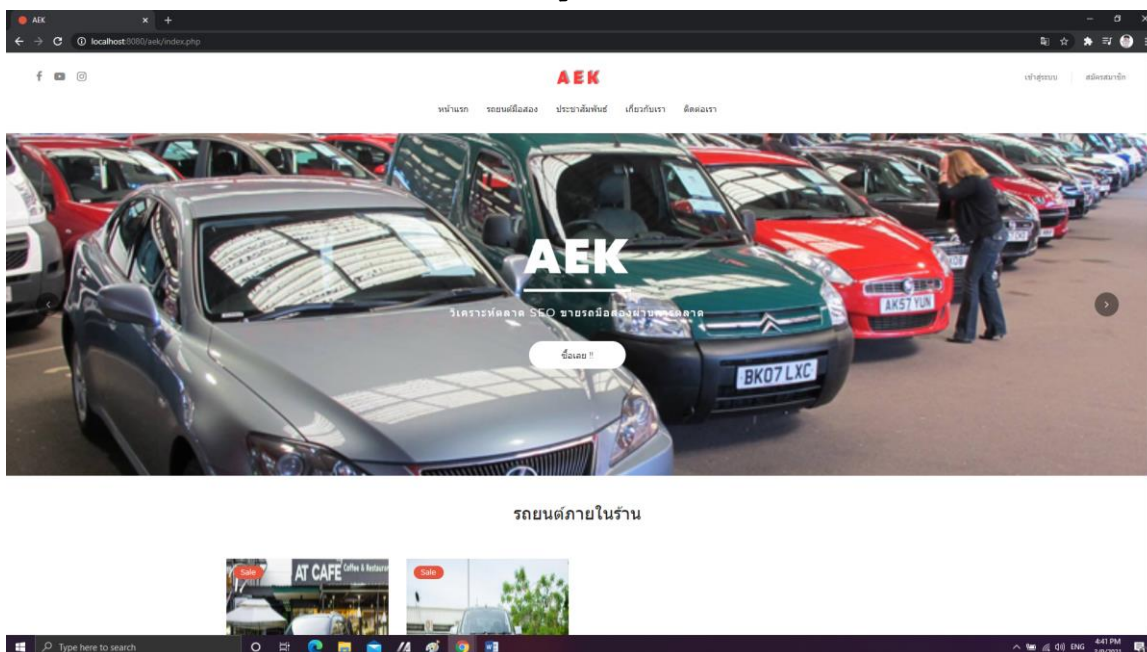


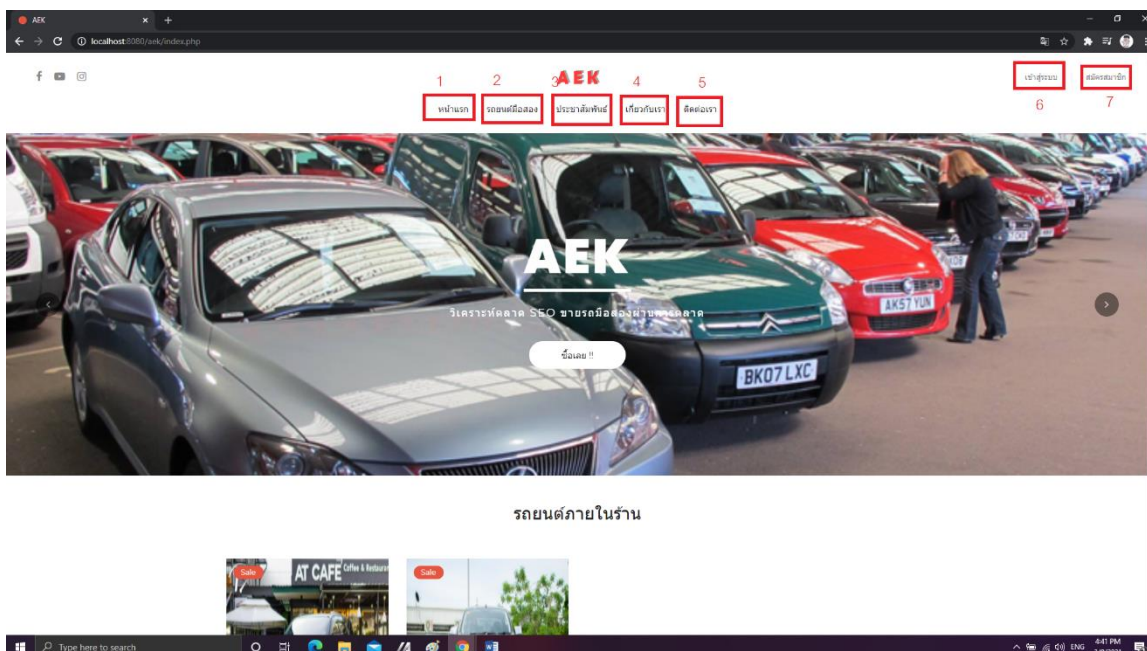
1. ขั้นตอนการใช้งานโปรแกรม (เว็บไซต์เอสยูสคาร์)



ภาพที่ ก.1 แสดงหน้าจอหลักการใช้งานระบบออนไลน์

คำอธิบายหมายเลขในภาพที่ ก.1 ดังนี้

จากภาพที่ ก.1 จะเป็นหน้าหลักไว้สำหรับดูข่าวสารและเป็นต้นทางไปยังส่วนต่างๆของเว็บไซต์



ภาพที่ ก.2 แสดงหน้าจอหลักการใช้งานระบบออนไลน์

คำอธิบายหมายเลขในภาพที่ ก.2 ดังนี้

หมายเลข 1 ลิงค์สำหรับเข้าสู่หน้าแรกของเว็บไซต์

หมายเลข 2 ลิงค์สำหรับเข้าสู่หน้าจองรถ

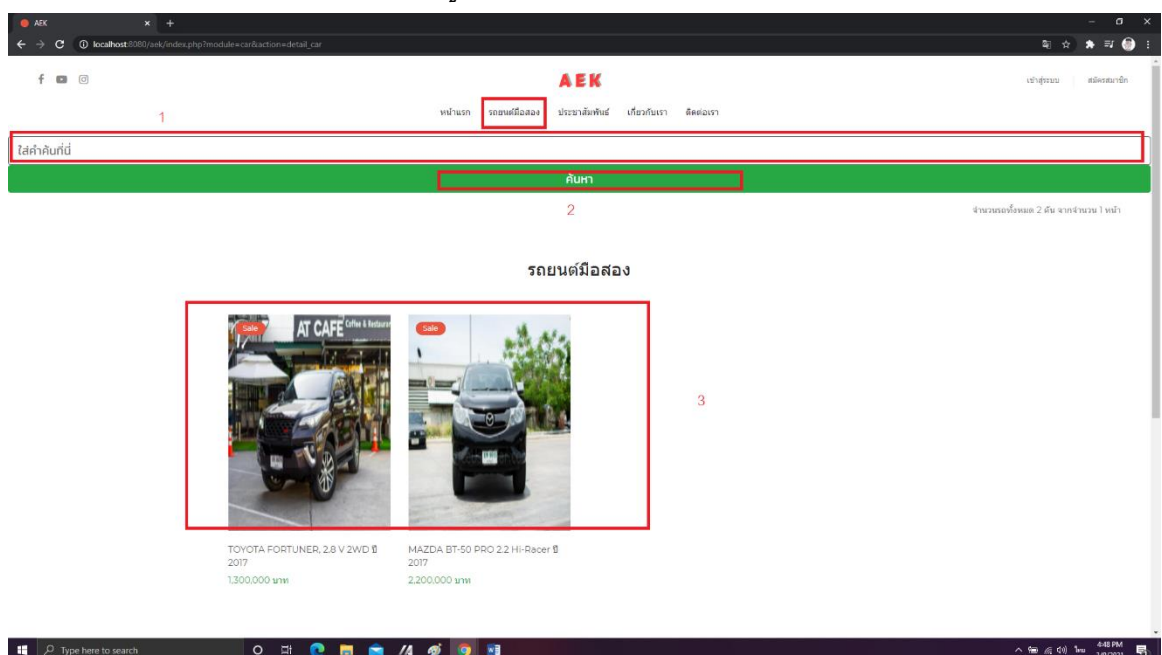
หมายเลข 3 ลิงค์สำหรับเข้าสู่หน้าประชาสัมพันธ์

หมายเลข 4 ลิงค์สำหรับเข้าสู่หน้าเกี่ยวกับ

หมายเลข 5 ลิงค์สำหรับเข้าสู่หน้าติดต่อเรา

หมายเลข 6 ลิงค์สำหรับเข้าสู่หน้าเข้าสู่ระบบ

หมายเลข 7 ลิงค์สำหรับเข้าสู่หน้าสมัครสมาชิก



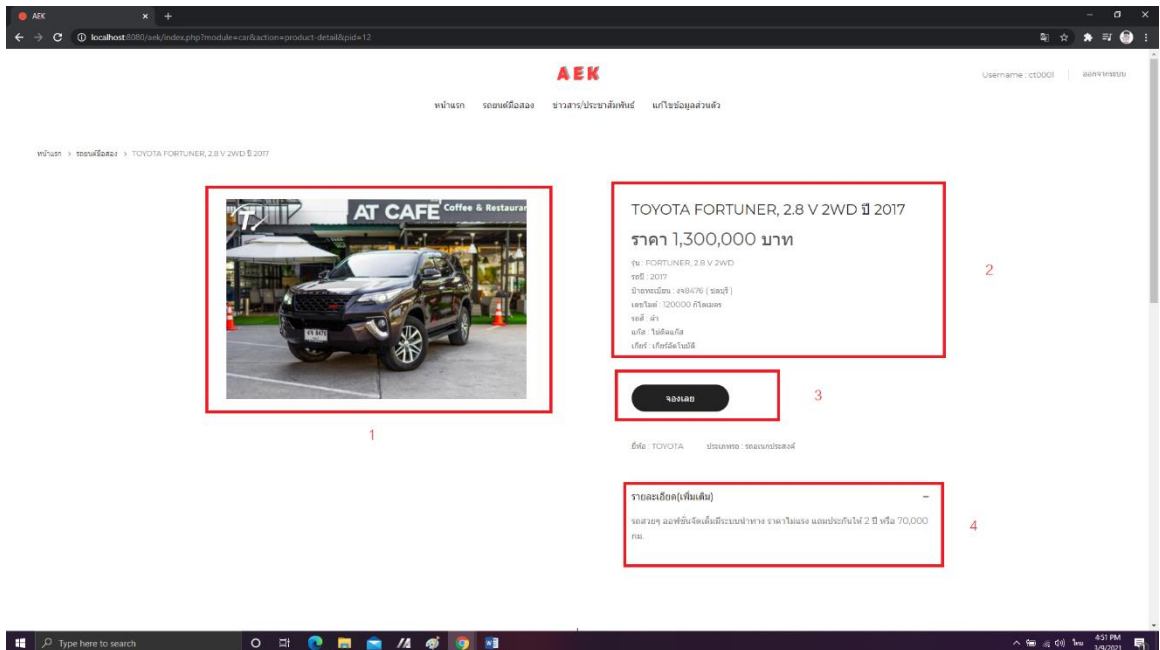
ภาพที่ ก.3 แสดงหน้าจอจองรถ

คำอธิบายหมายเลขในภาพที่ ก.3 ดังนี้

หมายเลข 1 กรอกคำค้นหารถยนต์

หมายเลข 2 ปุ่มสำหรับยืนยันคำค้นหา

หมายเลข 3 แสดงรถยนต์มือสองภายในร้านหรือ ตามคำค้นหา และลิงค์ไปยังหน้าสั่งจองรถแต่ละคัน



ภาพที่ ก.4 แสดงหน้าจอแสดงรายละเอียดรถยนต์และสั่งจอง

คำอธิบายหมายเลขในภาพที่ ก.4 ดังนี้

หมายเลข 1 รูปภาพประกอบของรถยนต์

หมายเลข 2 แสดงรายละเอียดของรถยนต์

หมายเลข 3 ปุ่มสำหรับสั่งจองรถยนต์

หมายเลข 4 แสดงรายละเอียดเพิ่มเติมของรถยนต์

AEK

หน้าแรก รายละเอียดรถ ข่าวสารประชาสัมพันธ์ ติดต่อศูนย์ลูกค้า

Username : ct0001 | แสดงประวัติ

รายละเอียด ข้อมูลการจองทำสัญญามัดจำ

รายละเอียด : รายละเอียดลูกค้า +

รายละเอียด : รถที่มัดจำ +

ข้อมูลการวางมัดจำ -

เงินมัดจำ 390,000 หมายเลขเช็ค/หมายเลขสลิปโอนเงิน ชื่อธนาคาร

ลงวันที่ mm/dd/yyyy ชำระงวดต่องวด (ภายใน 14 วัน) mm/dd/yyyy

ปุ่มหลักฐานการมัดจำ Choose File | No file chosen

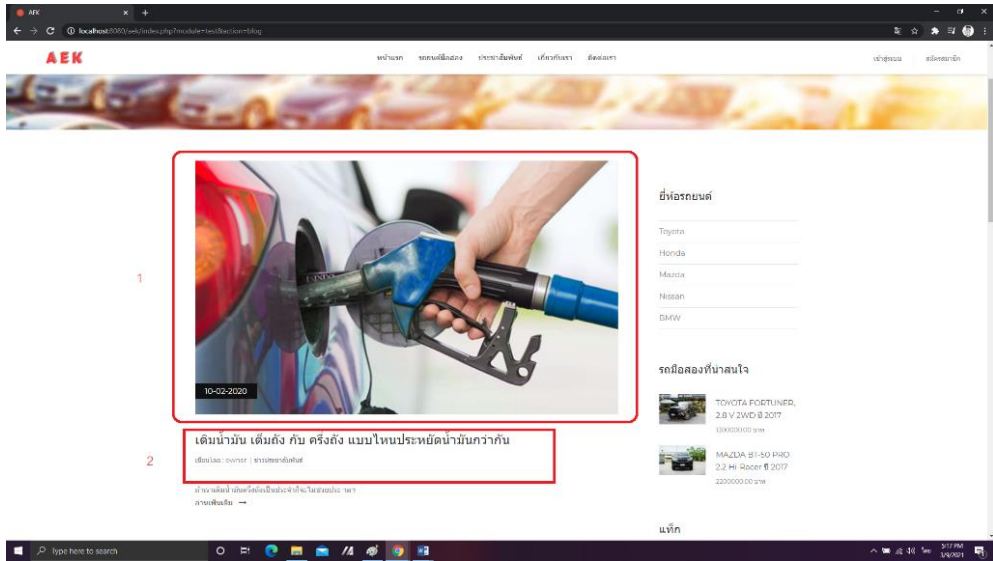
ปุ่มการจอง กดเลิก

เกี่ยวกับเรา ประเภท แผน รายละเอียด รับราชการ

ภาพที่ ก.5 แสดงหน้าจอรายละเอียดการจองรถและทำสัญญา

คำอธิบายหมายเลขในภาพที่ ก.5 ดังนี้

- หมายเลข 1 ปุ่มแสดงรายละเอียดข้อมูลผู้ซื้อขายและรถยนต์
- หมายเลข 2 กรอกรเวลาที่ทำการสั่งจองและเวลาชำระครั้งต่อไป
- หมายเลข 3 เลือกรูปหลักฐานการโอนเงิน
- หมายเลข 4 ปุ่มสำหรับทำการจอง
- หมายเลข 5 ปุ่มสำหรับยกเลิกการทำงาน

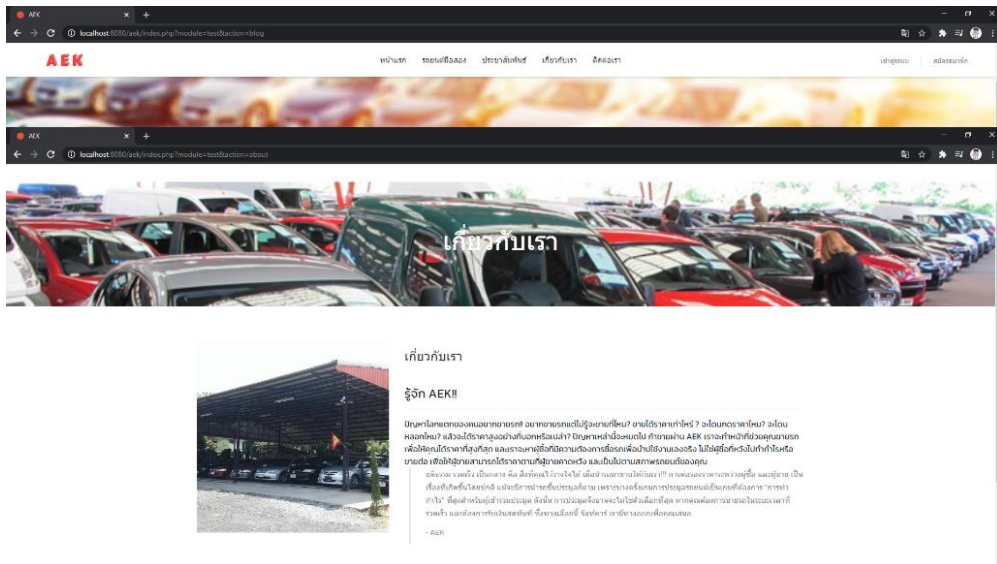


ภาพที่ ก.6 แสดงหน้าจอบทความข่าวประชาสัมพันธ์

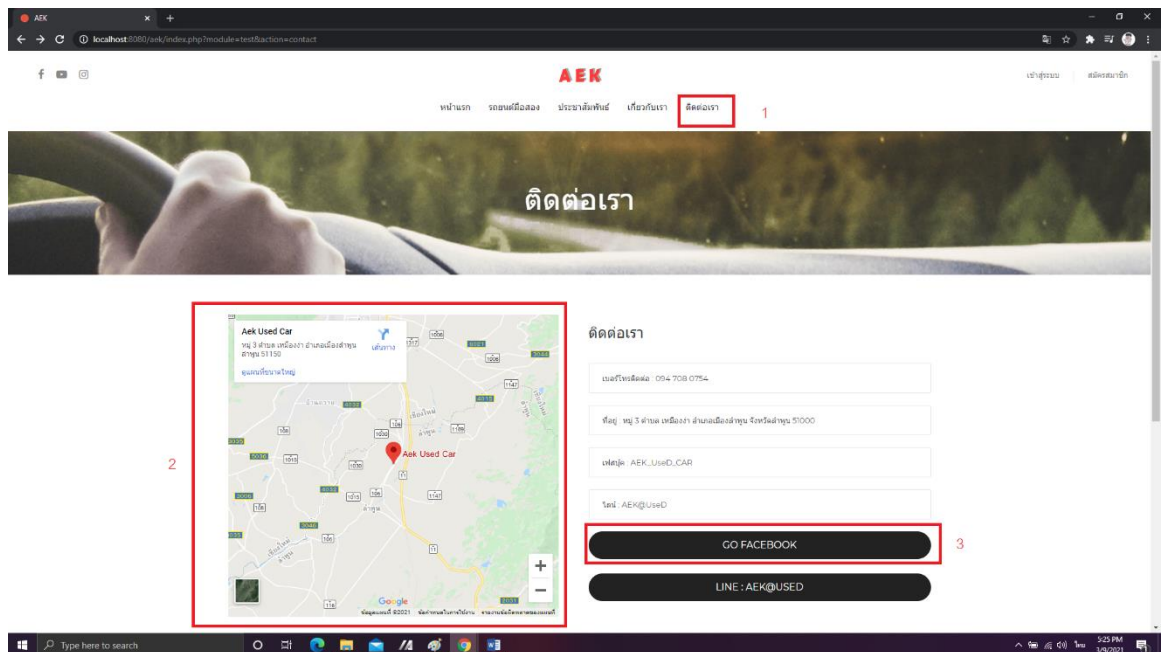
คำอธิบายหมายเลขในภาพที่ ก.6 ดังนี้

หมายเลข 1 ลิงค์รูปภาพสำหรับอ่านบทความตามหัวข้อข่าวประชาสัมพันธ์

หมายเลข 2 ลิงค์ข้อความสำหรับอ่านบทความตามหัวข้อข่าวประชาสัมพันธ์



ภาพที่ ก.7 แสดงหน้าจอบทความเกี่ยวกับเรา



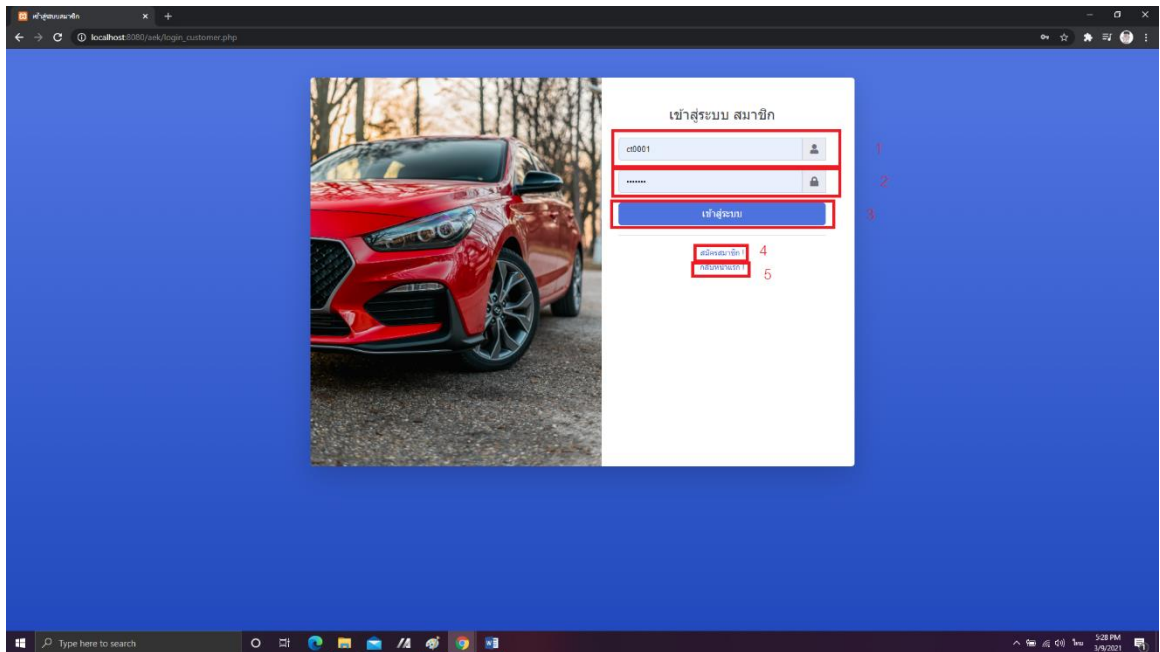
ภาพที่ ก.8 แสดงหน้าจอติดต่อเรา

คำอธิบายหมายเลขในภาพที่ ก.8 ดังนี้

หมายเลข 1 ลิงค์สำหรับกดมาดูข้อมูลเพื่อติดต่อเรา

หมายเลข 2 ลิงค์สำหรับกดไปยังแผนที่ตำแหน่งร้าน

หมายเลข 3 ลิงค์สำหรับกดไปยังหน้าเฟสบุ๊คของร้าน



ภาพที่ ก.9 แสดงหน้าจอล็อกอินเข้าสู่ระบบ

คำอธิบายหมายเลขในภาพที่ ก.9 ดังนี้

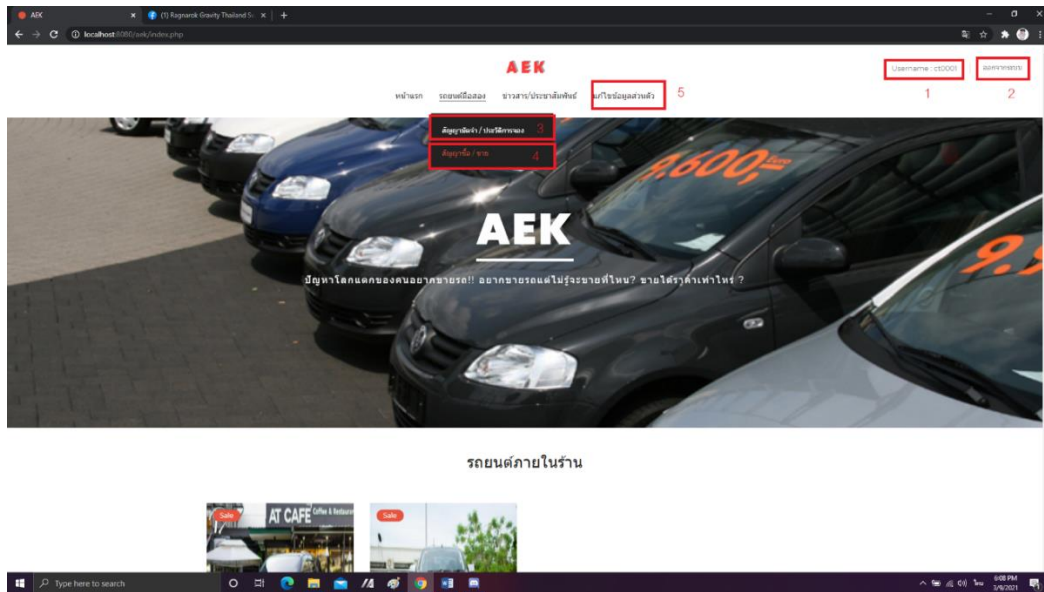
หมายเลขที่ 1 กรอกข้อมูล username เพื่อเข้าสู่ระบบของเว็บไซต์

หมายเลขที่ 2 กรอกข้อมูล password เพื่อเข้าสู่ระบบของเว็บไซต์

หมายเลขที่ 3 ปุ่มเพื่อทำการเข้าสู่ระบบ

หมายเลขที่ 4 ปุ่มไปลิงค์ไปยังหน้าสมัครสมาชิก

หมายเลขที่ 5 ปุ่มลิงค์ไปยังหน้าแรกของเว็บไซต์



ภาพที่ ก.10 แสดงหน้าแรกของระบบสมาชิก

คำอธิบายหมายเลขในภาพที่ ก.10 ดังนี้

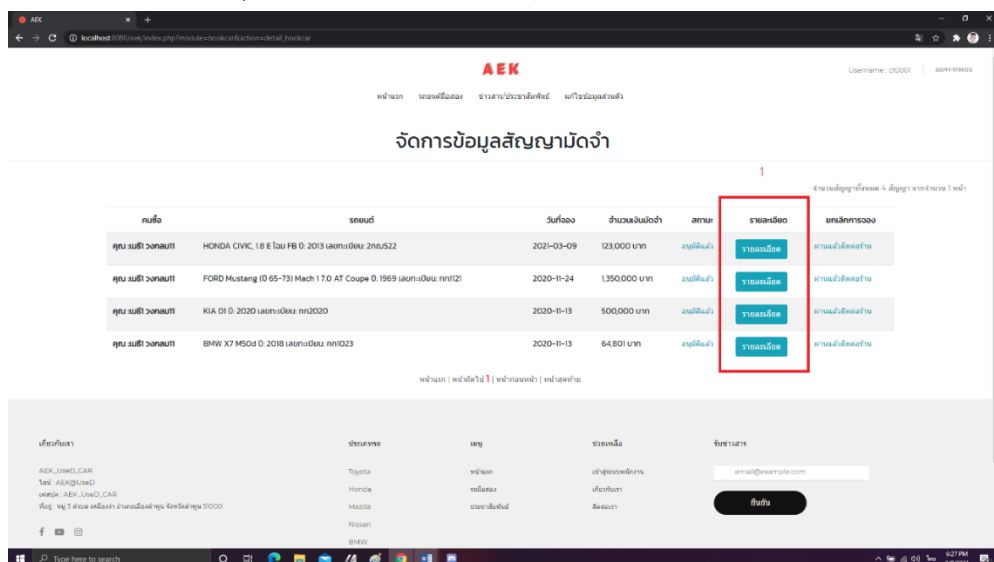
หมายเลขที่ 1 แสดงชื่อ Username ของสมาชิก

หมายเลขที่ 2 ปุ่มเพื่อทำการออกจากระบบ

หมายเลขที่ 3 ปุ่มเพื่อลิงค์ไปยังประวัติการจอง

หมายเลขที่ 4 ปุ่มเพื่อลิงค์ไปยังหน้าสัญญาซื้อ/ขาย

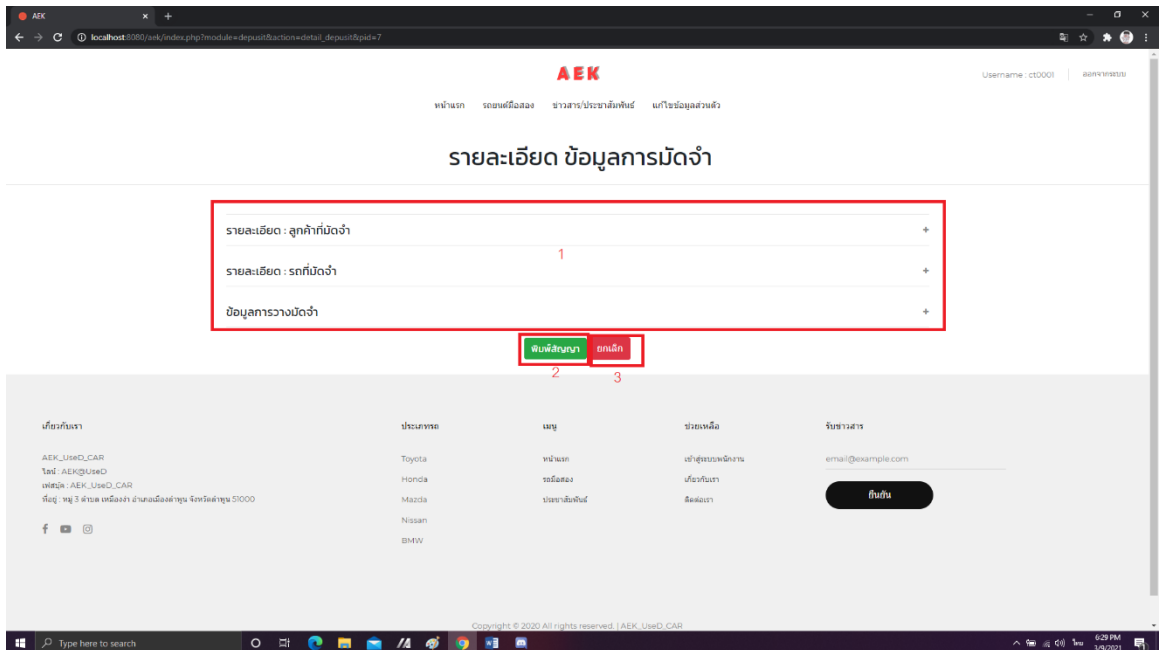
หมายเลขที่ 5 ปุ่มลิงค์ไปยังหน้าแก้ไขข้อมูลส่วนตัวสมาชิก



ภาพที่ ก.11 แสดงหน้าจอจัดการสัญญามัดจำของสมาชิก

คำอธิบายหมายเลขในภาพที่ ก.11 ดังนี้

หมายเลขที่ 1 ปุ่มสำหรับแสดงรายละเอียดของสัญญา



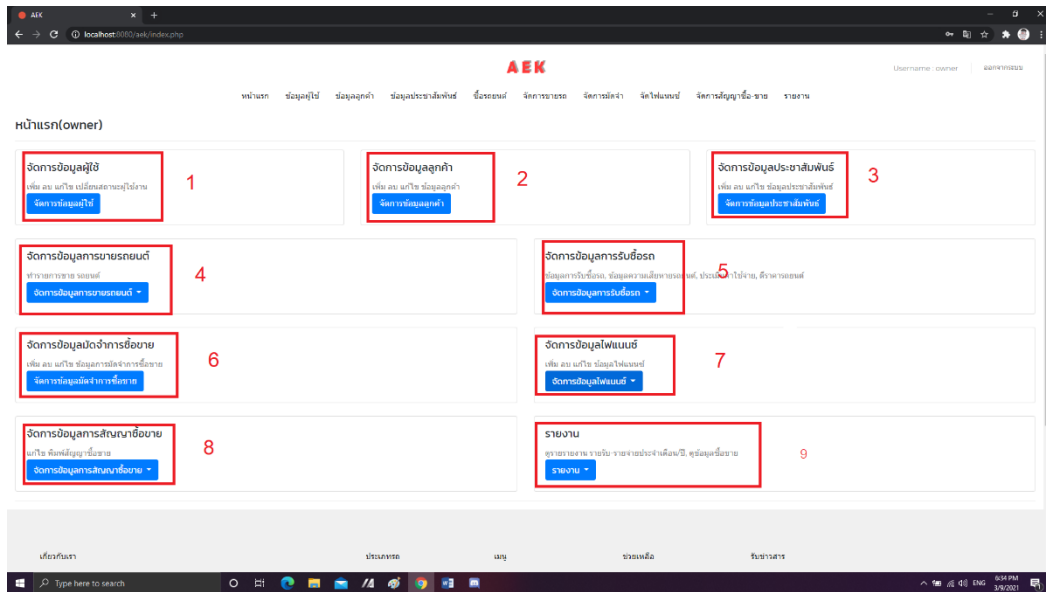
ภาพที่ ก.12 แสดงหน้าจอแสดงรายละเอียดของสัญญา

คำอธิบายหมายเลขในภาพที่ ก.12 ดังนี้

หมายเลขที่ 1 เป็นการเรียกดูรายละเอียดต่างๆ ของสัญญา ประกอบด้วยข้อมูลผู้มัดจำ รถยนต์ที่มัดจำ และหลักฐานการโอนเงิน

หมายเลขที่ 2 ปุ่มพิมพ์สัญญา

หมายเลขที่ 3 ปุ่มยกเลิกแสดงรายละเอียดวงสัญญา



ภาพที่ ก.13 แสดงหน้าแรกของระบบจัดการหลังบ้าน

คำอธิบายหมายเลขในภาพที่ ก.13 ดังนี้

หมายเลขที่ 1 เมนูจัดการข้อมูลผู้ใช้ ไว้สำหรับเพิ่ม ลบ แก้ไขข้อมูลผู้ใช้ภายในเว็บไซต์

หมายเลขที่ 2 เมนูจัดการข้อมูลลูกค้า ไว้สำหรับเพิ่ม ลบ แก้ไขข้อมูลลูกค้าที่ใช้ภายในเว็บไซต์ทั้งหมด

หมายเลขที่ 3 เมนูจัดการข้อมูลประชาสัมพันธ์ มีไว้สำหรับเพิ่ม ลบแก้ไขข้อมูลข่าวประชาสัมพันธ์

หมายเลขที่ 4 เมนูจัดการขายรถยนต์ มีไว้สำหรับจัดการขายรถยนต์ภายในเว็บไซต์ทั้งหมด

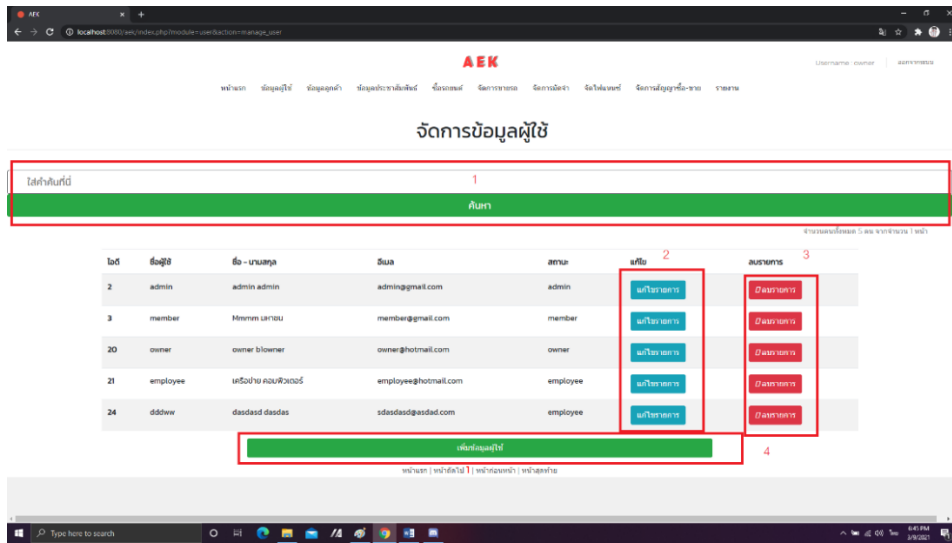
หมายเลขที่ 5 เมนูจัดการรับซื้อรถยนต์ มีไว้สำหรับรับซื้อรถยนต์ ภายในเว็บไซต์ทั้งหมด

หมายเลขที่ 6 เมนูจัดการข้อมูลมัดจำ มีไว้สำหรับจัดการข้อมูลมัดจำ เพิ่ม ลบ แก้ไขข้อมูลการมัดจำการซื้อขาย

หมายเลขที่ 7 เมนูจัดการข้อมูลไฟแนนซ์ มีไว้สำหรับจัดการไฟแนนซ์ เพิ่ม ลบ แก้ไขข้อมูลการไฟแนนซ์

หมายเลขที่ 8 เมนูจัดการข้อมูลสัญญา มีไว้สำหรับจัดการสัญญาซื้อ-ขาย เพิ่ม ลบ แก้ไข ข้อมูลสัญญาซื้อ-ขายรถยนต์

หมายเลขที่ 9 เมนูรายงาน มีไว้สำหรับดูรายรายงาน รายรับ-รายจ่ายประจำเดือน/ปี, ดูข้อมูลซื้อขาย



ภาพที่ ก.14 แสดงหน้าจัดการข้อมูลผู้ใช้

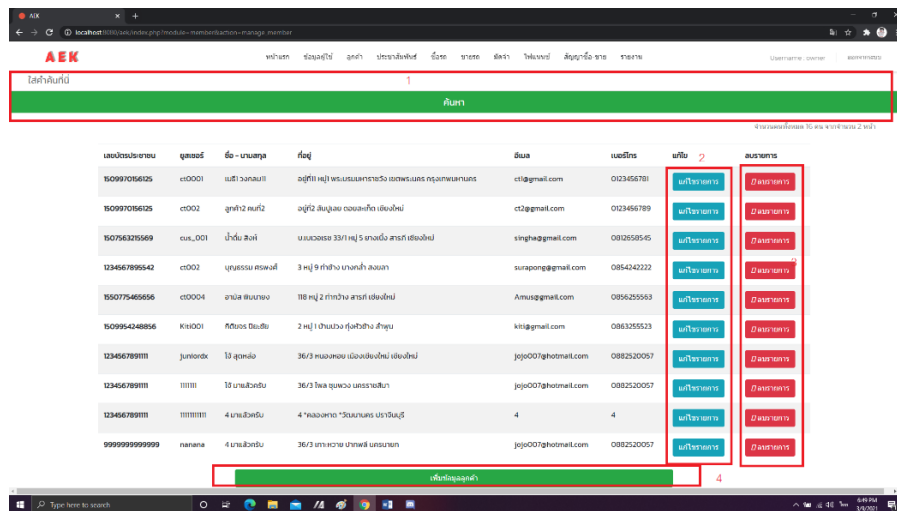
คำอธิบายหมายเลขในภาพที่ ก.14 ดังนี้

หมายเลขที่ 1 เป็นการกรอกข้อมูลคำค้นหาผู้ใช้และปุ่มกดไว้สำหรับค้นหา

หมายเลขที่ 2 เป็นปุ่มสำหรับกดแก้ไขรายการ

หมายเลขที่ 3 เป็นปุ่มสำหรับลบรายการ

หมายเลขที่ 4 เป็นปุ่มสำหรับเพิ่มรายการ



ภาพที่ ก.15 แสดงหน้าจัดการข้อมูลสมาชิก

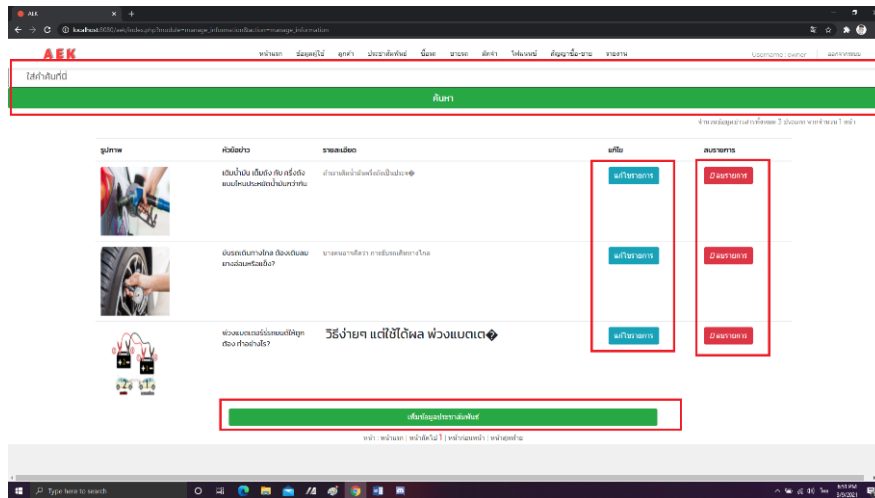
คำอธิบายหมายเลขในภาพที่ ก.15 ดังนี้

หมายเลขที่ 1 เป็นการกรอกข้อมูลคำค้นหาผู้ใช้และปุ่มกดไว้สำหรับค้นหา

หมายเลขที่ 2 เป็นปุ่มสำหรับกดแก้ไขรายการ

หมายเลขที่ 3 เป็นปุ่มสำหรับลบรายการ

หมายเลขที่ 4 เป็นปุ่มสำหรับเพิ่มรายการ



ภาพที่ ก.16 แสดงหน้าจัดการข้อมูลข่าวประชาสัมพันธ์

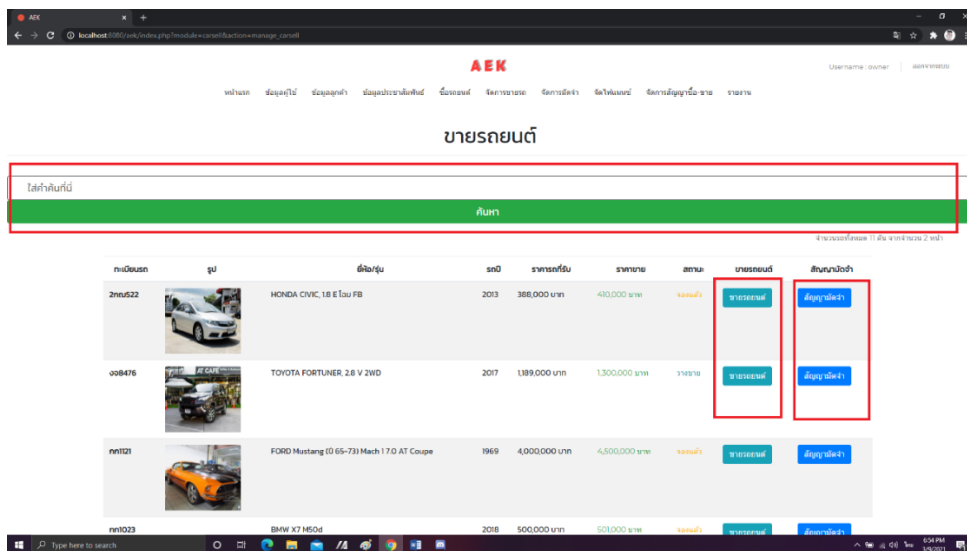
คำอธิบายหมายเลขในภาพที่ ก.16 ดังนี้

หมายเลขที่ 1 เป็นการกรอกข้อมูลคำค้นหาข่าวประชาสัมพันธ์และปุ่มกดไว้สำหรับค้นหา

หมายเลขที่ 2 เป็นปุ่มสำหรับกดแก้ไขรายการ

หมายเลขที่ 3 เป็นปุ่มสำหรับลบรายการ

หมายเลขที่ 4 เป็นปุ่มสำหรับเพิ่มรายการข่าวประชาสัมพันธ์



ภาพที่ ก.17 แสดงหน้าการจัดการข้อมูลการขายรถ

คำอธิบายหมายเลขในภาพที่ ก.17 ดังนี้

หมายเลขที่ 1 เป็นการกรอกข้อมูลคำค้นหาและปุ่มกดไว้สำหรับค้นหา

หมายเลขที่ 2 เป็นปุ่มสำหรับกดแก้ไขรายการ

หมายเลขที่ 3 เป็นปุ่มสำหรับลบรายการ

AEK

Username: owner

หน้าแรก ข้อมูลผู้ใช้ ข้อมูลลูกค้า ข้อมูลประเภทสินค้า ชื่อแบรนด์ จัดการรายการ จัดการคลัง จัดไฟแนนซ์ จัดการสัญญาซื้อขาย รายงาน

จัดการข้อมูลสัญญามัดจำ

ใส่คำค้นหาก็ได้

ค้นหา

จำนวนรถทั้งหมด: 5 สัญญา จากจำนวน 1 หน้า

คันรถ	รถยนต์	วันที่กำลังกินยา	จำนวนเงินมัดจำ	สถานะ	รายละเอียด	แก้ไข/อนุมัติ	ลบ	พิมพ์สัญญา
คันเบสิ วกทบล/II	HONDA CIVIC, 1.8 E โบล FB 0: 2013 เลขทะเบียน: 2ทท522	2021-03-09	123,000 บาท	อนุมัติแล้ว	รายละเอียด	แก้ไข/อนุมัติ	ลบ	พิมพ์สัญญา
คันเบสิ ลูทลลล	TOYOTA COROLLA, ALITS 1.6 E โบล ALITS 0: 2006 เลขทะเบียน: สฎ1795	2021-02-03	39,000 บาท	อนุมัติแล้ว	รายละเอียด	แก้ไข/อนุมัติ	ลบ	พิมพ์สัญญา
คันเบสิ วกทบล/II	FORD Mustang (0 65-73) Mach 17.0 AT Coupe 0: 1969 เลขทะเบียน: ทท1121	2020-11-24	1,350,000 บาท	อนุมัติแล้ว	รายละเอียด	แก้ไข/อนุมัติ	ลบ	พิมพ์สัญญา
คันเบสิ วกทบล/II	KIA O1 0: 2020 เลขทะเบียน: ทท2020	2020-11-13	500,000 บาท	อนุมัติแล้ว	รายละเอียด	แก้ไข/อนุมัติ	ลบ	พิมพ์สัญญา
คันเบสิ วกทบล/II	BMW X7 M50d 0: 2018 เลขทะเบียน: ทท1023	2020-11-13	64,801 บาท	อนุมัติแล้ว	รายละเอียด	แก้ไข/อนุมัติ	ลบ	พิมพ์สัญญา

หน้าแรก | หน้าถัดไป 1 | หน้าก่อนหน้า | หน้าสุดท้าย

เกี่ยวกับเรา | ประมวลผล | เมนู | ประมวลผล | รับข่าวสาร

ภาพที่ ก.18 แสดงหน้าจอจัดการข้อมูลสัญญามัดจำ

คำอธิบายหมายเลขในภาพที่ ก.18 ดังนี้

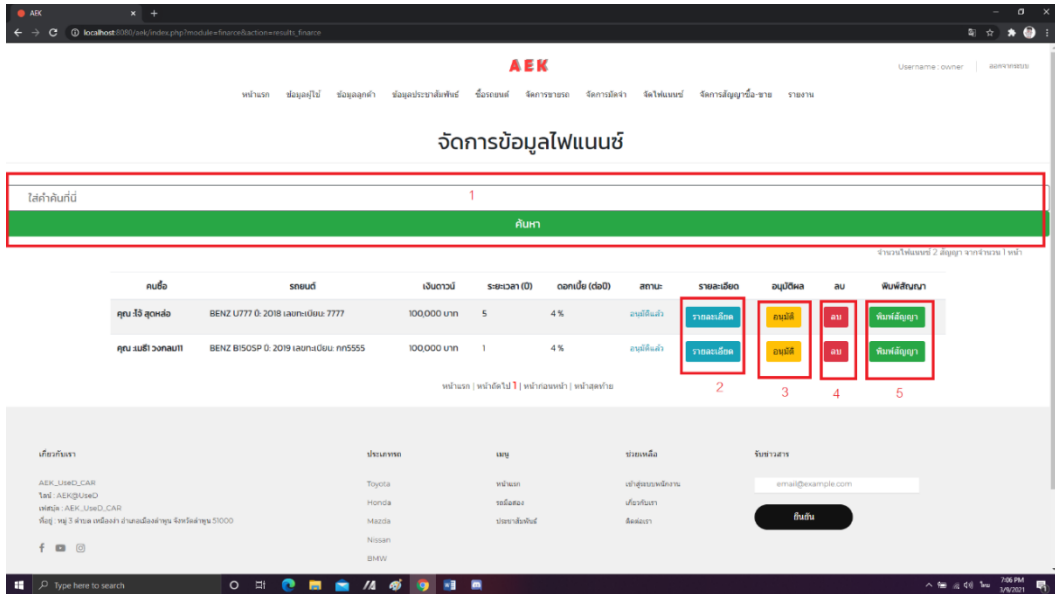
หมายเลขที่ 1 เป็นการกรอกข้อมูลคำค้นหาและปุ่มกดไว้สำหรับค้นหา

หมายเลขที่ 2 เป็นปุ่มสำหรับกดแสดงรายละเอียด

หมายเลขที่ 3 เป็นปุ่มสำหรับแก้ไขรายการ/อนุมัติรายการ

หมายเลขที่ 4 เป็นปุ่มสำหรับลบรายการ

หมายเลขที่ 4 เป็นปุ่มสำหรับการออกรายงานสัญญา



ภาพที่ ก.19 แสดงหน้าจอจัดการข้อมูลไฟแนนซ์

คำอธิบายหมายเลขในภาพที่ ก.19 ดังนี้

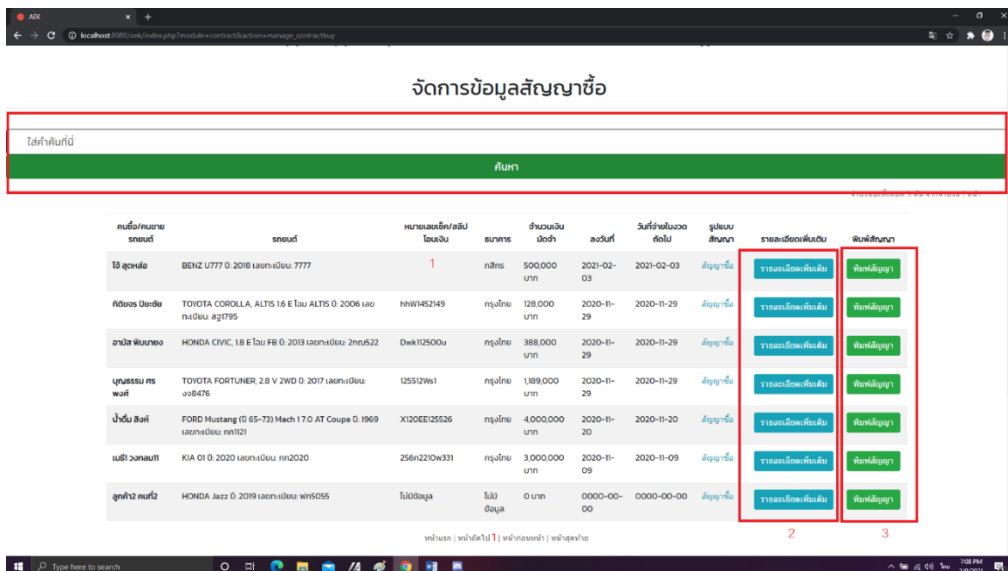
หมายเลขที่ 1 เป็นการกรอกข้อมูลคำค้นหาและปุ่มกดไว้สำหรับค้นหา

หมายเลขที่ 2 เป็นปุ่มสำหรับกดแสดงรายละเอียด

หมายเลขที่ 3 เป็นปุ่มสำหรับอนุมัติรายการ

หมายเลขที่ 4 เป็นปุ่มสำหรับลบรายการ

หมายเลขที่ 4 เป็นปุ่มสำหรับการออกรายงานสัญญา



ภาพที่ ก.20 แสดงหน้าจอข้อมูลสัญญาซื้อขายรถ

คำอธิบายหมายเลขในภาพที่ ก.20 ดังนี้

หมายเลขที่ 1 เป็นการกรอกข้อมูลคำค้นหาและปุ่มกดไว้สำหรับค้นหา

หมายเลขที่ 2 เป็นปุ่มสำหรับกดแสดงรายละเอียด

หมายเลขที่ 3 เป็นปุ่มสำหรับการออกรายงานสัญญา

The screenshot shows a web application interface for vehicle lease contracts. At the top, there is a navigation menu with items like 'หน้าแรก', 'ข้อมูลผู้ใช้', 'ข้อมูลลูกค้า', etc. The main content area is titled 'ยอดขายรถยนต์' (Vehicle Sales Summary). Below the title, there is a search filter with a date range set to '30' days and '0' years. A red box highlights this filter area, labeled '1'. To the right of the filter, there is a 'Print' button, also highlighted with a red box and labeled '2'. The table below contains the following data:

#	ป้ายทะเบียน	รายละเอียดรถยนต์	วันถ่าย	ต้นทุน	ราคาขาย	รายได้สุทธิ
1	7777	BENZ U777 0 2018	2021-02-03	500,000	600,000	100,000 บาท
2	สว1795	TOYOTA COROLLA, ALTIS 1.6 E low ALTIS 0 2006	2020-11-29	128,000	130,000	2,000 บาท
3	กท2020	KIA 01 0 2020	2020-11-09	3,000,000	3,200,000	200,000 บาท
4	พท5055	HONDA Jazz 0 2019	2020-11-09	2,300,000	2,300,000	0 บาท
5	กท2015	HONDA City 1 0 2019	2020-11-05	800,000	812,000	12,000 บาท
6	กท5555	BENZ B150SP 0 2019	2020-10-28	4,000,000	550,000	-3,450,000 บาท
รวมรวม						-3,136,000 บาท

At the bottom of the page, there is a contact information section with fields for 'เบอร์โทรเรา', 'ประเภทรถ', 'เมนู', 'ช่วยเหลือ', and 'รับข่าวสาร'. The 'รับข่าวสาร' field contains the email address 'email@example.com' and a 'ยืนยัน' button.

ภาพที่ ก.21 แสดงหน้าจอแสดงยอดขายรถยนต์

คำอธิบายหมายเลขในภาพที่ ก.21 ดังนี้

หมายเลขที่ 1 เป็นการกรอกข้อมูลค่าค้นหา วัน เดือน ปีที่ต้องการแสดงยอดขายรถยนต์

หมายเลขที่ 2 เป็นปุ่มสำหรับกดค้นหา