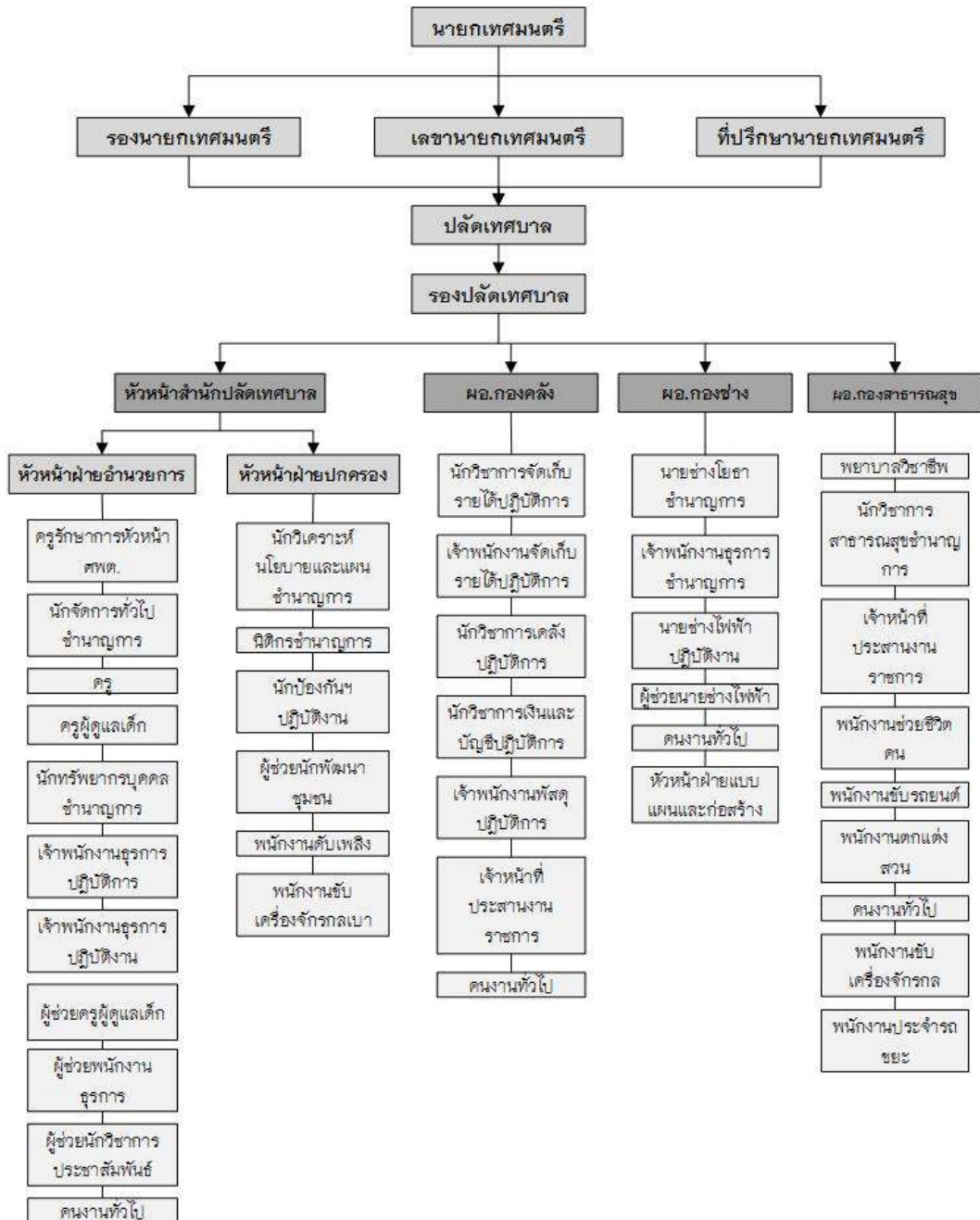


บทที่ 3

การวิเคราะห์และออกแบบระบบ

3.1 โครงสร้างขององค์กร



3.2 การวิเคราะห์ระบบงานเดิม

3.2.1 ระบบงานเดิม

การวิเคราะห์ระบบงานเดิม เป็นการวิเคราะห์ระบบงานที่มีอยู่แล้วในเว็บไซต์ของเทศบาลตำบลหนองควาย อ.หางดง จ.เชียงใหม่ ซึ่งเป็นเว็บไซต์ที่มีการแสดงผลที่ล้ำสมัย ในด้านการออกแบบหน้าเว็บไซต์ ด้านการบริหารจัดการข้อมูลต่าง ๆ เช่นการจัดการข้อมูลข่าวสาร การจัดการข้อมูลรูปภาพกิจกรรม การจัดการไฟล์เอกสารอัปโหลดขึ้นบนเว็บไซต์และการจัดการข้อมูลต่าง ๆ อื่นหลาย ๆ ด้าน

จากระบบงานเดิมของเทศบาลตำบลหนองควาย อ.หางดง จ.เชียงใหม่ การจัดการไฟล์เอกสาร และการอัปโหลดข้อมูลข่าวสารนั้น โดยส่วนใหญ่แล้วจะต้องจัดการผ่านผู้ดูแลระบบของเว็บไซต์ ทำให้เกิดการล่าช้าในการอัปโหลดไฟล์เอกสารและไม่สามารถแก้ไขข้อผิดพลาดที่เกิดขึ้นในหน้าเว็บไซต์ได้ บุคลากรภายในหน่วยงาน ไม่สามารถดำเนินการปรับปรุงและอัปเดตข้อมูลข่าวสารได้ทันเวลา

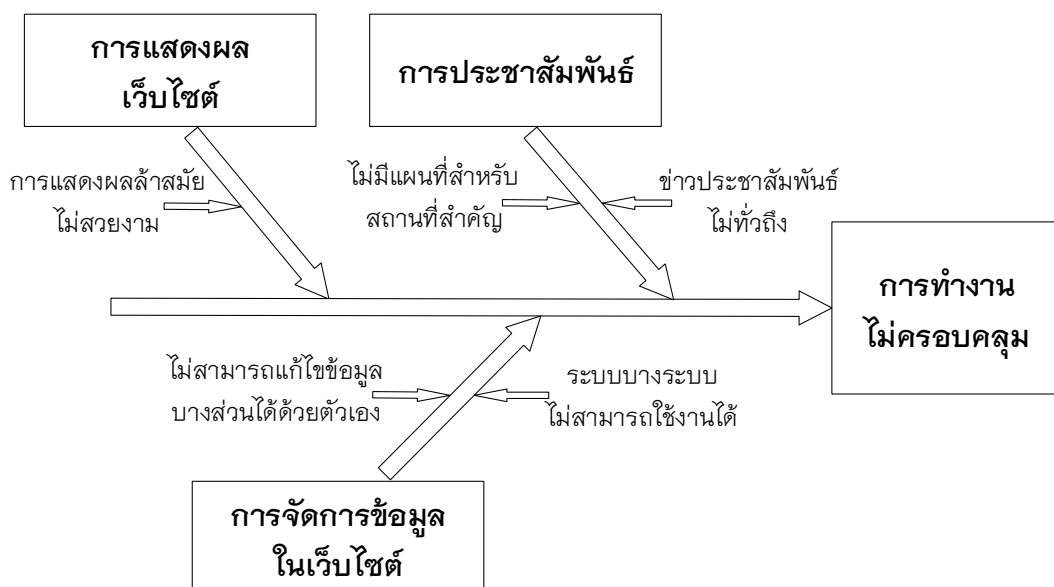
3.2.2 ปัญหาที่พบในระบบงานเดิม

3.2.2.1 การแสดงผลของเว็บไซต์ล้ำสมัย

3.2.2.2 การจัดการไฟล์เอกสารล่าช้า อัปเดตข้อมูลไม่ทันเวลา

3.2.2.3 ระบบการจัดการข้อมูลสารสนเทศส่วนใหญ่ต้องผ่านผู้ดูแลระบบ

3.2.2.4 การประชาสัมพันธ์ข่าวสารไม่ทั่วถึง



3.3 การออกแบบระบบใหม่

จากปัญหาในด้านการแสดงผลของเว็บไซต์รวมถึงปัญหาในการจัดการข้อมูลในด้านอื่น ๆ ผู้จัดทำโครงการ จึงมีแนวทางในการพัฒนาเว็บไซต์เพื่อการบริหารจัดการข้อมูลเทศบาลตำบลหนองควาย อำเภอหางดง จังหวัดเชียงใหม่ เพื่อให้บุคลากรภายในหน่วยงานสามารถดำเนินการจัดการข้อมูลสารสนเทศได้ด้วยตนเอง ปรับปรุงข้อมูลข่าวสารได้อย่างทันเวลา ทันเหตุการณ์ ทำให้ข้อมูลข่าวสารและข้อมูลสารสนเทศมีความเป็นปัจจุบันมากที่สุด ตลอดจนการแสดงผลข้อมูลข่าวสารผ่านทางเว็บไซต์ที่มีประสิทธิภาพและทันสมัย และสามารถปรับเปลี่ยนรูปแบบได้ตามสถานการณ์ที่เหมาะสม ส่งผลให้การเผยแพร่ข้อมูลข่าวสารและผลการดำเนินงานต่าง ๆ ของหน่วยงานเป็นไปอย่างต่อเนื่อง และเป็นไปตามที่พระราชบัญญัติเทศบาล พ.ศ.2496 แก้ไขเพิ่มเติม (ฉบับที่ 13) พ.ศ.2552 มาตรา 50 วรรคสอง และพระราชบัญญัติข้อมูลข่าวสารของราชการ พ.ศ.2540 มาตรา 9 ที่ได้ระบุเอาไว้ ซึ่งจะทำให้เว็บไซต์ของเทศบาลตำบลหนองควาย อำเภอหางดง จังหวัดเชียงใหม่ เอื้อประโยชน์ทางด้านข้อมูลสารสนเทศต่อผู้เข้าชมและประชาชนในเขตพื้นที่ที่รับผิดชอบมากที่สุด

3.3.1 แผนภาพกระแสข้อมูล (Data Flow Diagram)

3.3.1.1 ผู้ใช้ระบบ

- 1) ผู้ดูแลระบบ
- 2) บุคลากรของเทศบาล
- 3) ผู้ใช้ทั่วไป

3.3.1.2 ความต้องการของระบบ

1) ผู้ดูแลระบบ สามารถจัดซื้อผู้ใช้ระบบ จัดการข้อมูลการแจ้งเรื่องร้องเรียน จัดการข้อมูลข่าวสารและการประชาสัมพันธ์ จัดการข้อมูลผังโครงสร้างของคณะผู้บริหารและบุคลากรในหน่วยงาน จัดการข้อมูลอัลบั้มรูปภาพและวีดิทัศน์ จัดการข้อมูลพื้นฐานของเทศบาล จัดการข้อมูลแผนงานและงบประมาณ จัดการข้อมูลจัดซื้อจัดจ้าง จัดการข้อมูลสรุปผลจัดซื้อจัดจ้างและประกาศสอบราคา จัดการข้อมูลสำหรับประชาชน จัดการข้อมูลคู่มือสำหรับประชาชน จัดการข้อมูลกองทุนหลักประกันสุขภาพ จัดการข้อมูลงานระบบการแพทย์ฉุกเฉิน จัดการข้อมูลศูนย์พัฒนาเด็กเล็ก จัดการข้อมูลศูนย์บริการผู้พิการ จัดการข้อมูลแผนที่ 12 หมู่บ้านตำบลและสถานที่สำคัญ จัดการข้อมูลการแจ้งเตือน Line Notify และ จัดการข้อมูลทั่วไปในเว็บไซต์

2) บุคลากรของเทศบาลตำบลหนองควาย สามารถแก้ไขข้อมูลส่วนตัว จัดการข้อมูลการแจ้งเรื่องร้องเรียน จัดการข้อมูลข่าวสารและการประชาสัมพันธ์ จัดการข้อมูลการ

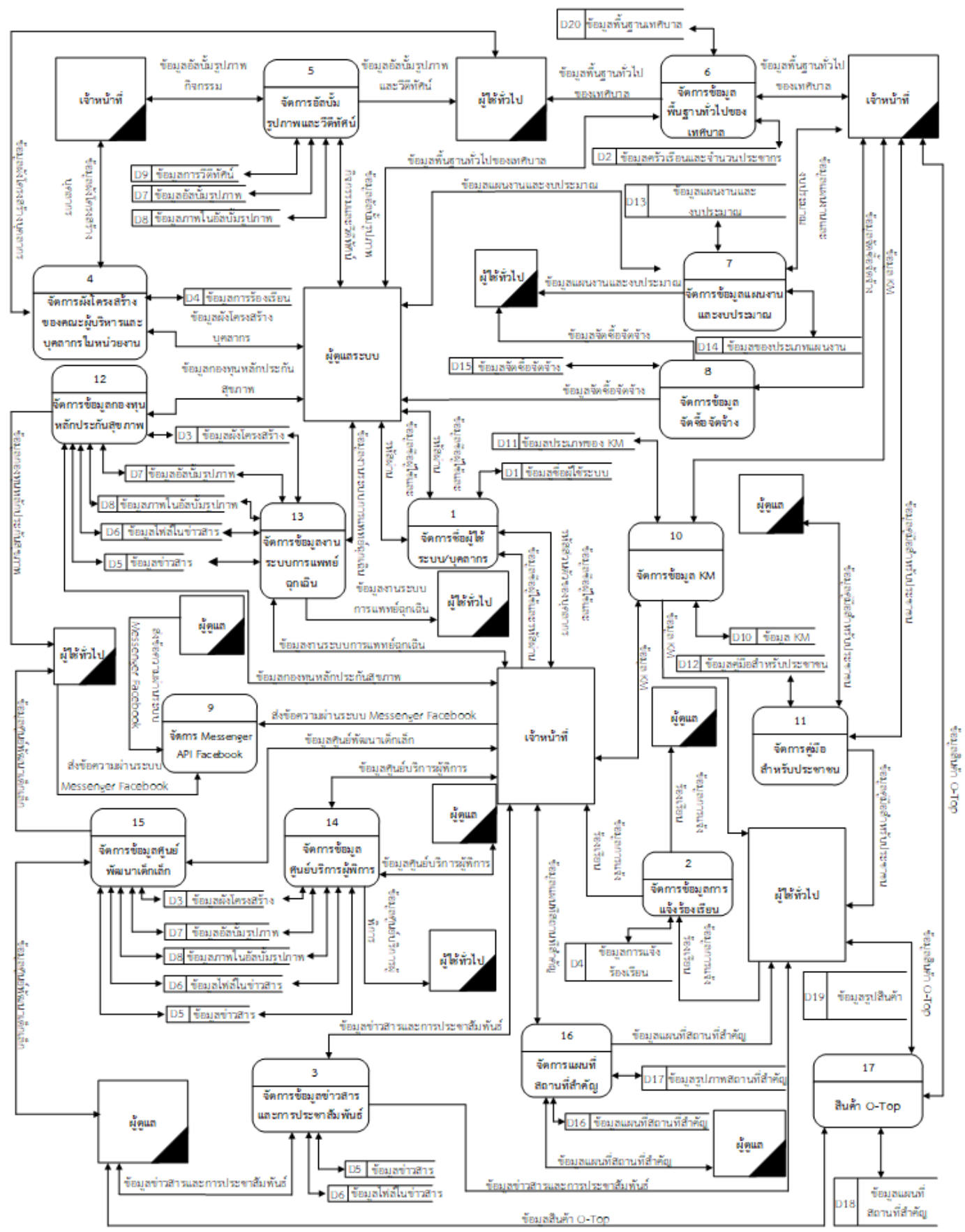
แสดงความคิดเห็นของข่าวสาร จัดการข้อมูลผังโครงสร้างของคณะผู้บริหารและบุคลากรในหน่วยงาน จัดการข้อมูลอัลบั้มรูปภาพและวีดีทัศน์ จัดการข้อมูลพื้นฐานของเทศบาล จัดการข้อมูลแผนงานและงบประมาณ จัดการข้อมูลจัดซื้อจัดจ้าง จัดการข้อมูลสรุปผลจัดซื้อจัดจ้าง และประกาศสอบราคา จัดการข้อมูลสำหรับประชาชน จัดการข้อมูลคู่มือสำหรับประชาชน จัดการข้อมูลกองทุนหลักประกันสุขภาพ จัดการข้อมูลงานระบบการแพทย์ฉุกเฉิน จัดการข้อมูลศูนย์พัฒนาเด็กเล็ก จัดการข้อมูลศูนย์บริการผู้พิการ จัดการข้อมูลแผนที่ 12 หมู่ในตำบล และสถานที่สำคัญ จัดการข้อมูลการแจ้งเตือน Line Notify จัดการข้อมูล Messenger API Facebook และ จัดการข้อมูลทั่วไปในเว็บไซต์

3) ผู้ใช้ทั่วไป สามารถแจ้งข้อมูลการร้องเรียนต่าง ๆ มายังบุคลากรภายในหน่วยงานที่รับผิดชอบ สามารถพูดคุยกับเจ้าหน้าที่ผ่านระบบ Messenger โดยใช้ API ไปยัง Facebook Fan page ของเทศบาล สามารถหมายถึงสแกน QR CODE LINE เพื่อรับข่าวสาร ๆ ได้อย่างรวดเร็ว สามารถดูแผนที่ของ 12 หมู่บ้านและสถานที่สำคัญต่าง ๆ ในตำบลหนองควาย สามารถแสดงความคิดเห็นของตัวเองลงบนข่าวสาร และสามารถดูข้อมูลสารสนเทศและดาวโหลดสารสนเทศไปใช้งานผ่านเว็บไซต์ของเทศบาลตำบลหนองควาย อำเภอหางดง จังหวัดเชียงใหม่โดยอยู่ในขอบเขตการให้บริการของเว็บไซต์

Contact Diagram



Data Flow Diagram Level 0



3.3.2 ความสัมพันธ์ของฐานข้อมูล (E-R Diagram)



3.3.3 พจนานุกรมข้อมูล (Data Dictionary)

จากการออกแบบระบบใหม่ซึ่งมีการจัดการด้วยระบบฐานข้อมูล จึงสามารถออกแบบฐานข้อมูลให้กับระบบที่ประกอบไปด้วยตารางต่าง ๆ ดังตารางที่ 3.1

ตารางที่ 3.1 ตารางทั้งหมดของระบบฐานข้อมูล

ลำดับ	ชื่อตาราง	ประเภท	รายละเอียด
1	user	Master	เก็บข้อมูลชื่อผู้ใช้ระบบ
2	village	Master	เก็บข้อมูลจำนวนประชากร
3	structure	Master	เก็บข้อมูลโครงสร้างผังองค์กร
4	complaint	Master	เก็บข้อมูลการร้องเรียน
5	news	Master	เก็บข้อมูลข่าวสาร
6	filenews	Master	เก็บไฟล์เอกสารของข่าวสาร
7	album	Master	เก็บข้อมูลอัลบั้มรูปภาพ
8	albumpic	Master	เก็บข้อมูลรูปภาพ
9	video	Master	เก็บข้อมูลวีดิทัศน์
10	km	Master	เก็บข้อมูล km การจัดการความรู้
11	km_category	Master	เก็บข้อมูลประเภทของ km การจัดการความรู้
12	manual	Master	เก็บข้อมูลคู่มือสำหรับประชาชน
13	planfile	Master	เก็บข้อมูลแผนงานและงบประมาณ
14	plancategory	Master	เก็บข้อมูลประเภทของแผนงานและงบประมาณ
15	purchase	Master	เก็บข้อมูลจัดซื้อจัดจ้าง
16	notifypurchase	Master	เก็บข้อมูลสรุปผลจัดซื้อจัดจ้างและการประกาศสอบราคา
17	slide	Master	เก็บรูปภาพที่แสดงเป็นสไลด์
18	place	Master	เก็บข้อมูลสถานที่สำคัญ
19	uiedit	Master	เก็บข้อมูลหน้า UserInterface
20	place_pic	Master	เก็บข้อมูลรูปภาพสถานที่

คำอธิบาย ประเภทของตาราง ได้แก่

Master หมายถึง ตารางข้อมูลหลัก

จากตารางที่ 3.1 ประกอบไปด้วยตารางข้อมูลต่าง ๆ ซึ่งสามารถแสดงรายละเอียดในแต่ละตารางดังนี้

ตารางที่ 3.2 ตารางข้อมูลชื่อผู้ใช้งาน

ชื่อตาราง : user			
คำอธิบาย : เก็บข้อมูลผู้ใช้ระบบ			
คีย์หลัก (Primary Key) : username			
คีย์นอก (Foreign Key) : -			
ชื่อเขตข้อมูล	ชนิดและความยาว	คำอธิบาย	ตัวอย่างข้อมูล
user_id	Int(3)	รหัสผู้ใช้	001
username	varchar(50)	ชื่อผู้ใช้	admin
password	varchar(20)	รหัสผ่านผู้ใช้	123456
name_surname	varchar(100)	ชื่อและนามสกุล	สมหวัง หวังสม
level	tinyint(2)	ระดับผู้ใช้งาน	0

อธิบายตัวอย่างสถานะ ระดับผู้ใช้งาน (level) ได้ดังนี้

0 = ผู้ดูแลระบบ

1 = บุคลากร

ตารางที่ 3.3 ตารางเก็บข้อมูลจำนวนประชากร

ชื่อตาราง : village			
คำอธิบาย : เก็บข้อมูลจำนวนประชากรแต่ละหมู่บ้าน			
คีย์หลัก : village_id			
คีย์นอก : -			
ชื่อเขตข้อมูล	ชนิดและความยาว	คำอธิบาย	ตัวอย่างข้อมูล
village_id	int(6)	รหัสหมู่บ้าน	000001
village_name	varchar(50)	ชื่อของหมู่บ้าน	กัลยา
village_male	int(5)	ประชากรชาย	500
village_female	int(5)	ประชากรหญิง	500

ตารางที่ 3.4 ตารางข้อมูลโครงสร้างผังองค์กร

ชื่อตาราง : structure			
คำอธิบาย : เก็บข้อมูลของโครงสร้างผังองค์กร			
คีย์หลัก : data_id			
คีย์นอก : -			
ชื่อเขตข้อมูล	ชนิดและความยาว	คำอธิบาย	ตัวอย่างข้อมูล
data_id	int(6)	รหัสข้อมูล	000001
team_id	int(6)	รหัสกลุ่มคณะ	000001
class_number	tinyint(2)	ลำดับชั้นของข้อมูล	1
name_surname	varchar(100)	ชื่อและนามสกุล	สมชาย ทำดี
position_name	varchar(100)	ชื่อตำแหน่ง	หัวหน้าแผนก
pic_name	text	ชื่อของรูปภาพ	Picture.jpg

อธิบายตัวอย่างสถานะ ลำดับชั้นของข้อมูล (class_number) ได้ดังนี้

1 คือลำดับข้อมูล ชั้นที่ 1

2 คือลำดับข้อมูล ชั้นที่ 2

โดยลำดับของข้อมูลจะเพิ่มตามการออกแบบผังโครงสร้างของคณะผู้บริหารและบุคลากร

ตารางที่ 3.5 ตารางข้อมูลการร้องเรียน

ชื่อตาราง : complaint			
คำอธิบาย : เก็บข้อมูลรายละเอียดการร้องเรียน			
คีย์หลัก : complaint_id			
คีย์นอก : -			
ชื่อเขตข้อมูล	ชนิดและความยาว	คำอธิบาย	ตัวอย่างข้อมูล
complaint_id	int(6)	รหัสเรื่องร้องเรียน	000001
complaint_title	varchar(100)	หัวข้อเรื่องร้องเรียน	โดนเผาบ้าน
complaint_name	varchar(100)	ชื่อและนามสกุล	สมชาย ทำดี

ตารางที่ 3.5 ตารางข้อมูลการร้องเรียน(ต่อ)

complaint_email	varchar(100)	อีเมล	somsom@gmail.com
complaint_tel	Varchar(10)	เบอร์โทร	0855218312
complaint_detail	Text	เนื้อความร้องเรียน	เผาขยะใหม่เกินไปเลย
Complaint_date	Timestamp	วันเวลา	2020-05-23 06:54:23

ตารางที่ 3.6 ตารางข้อมูลข่าวสาร

<p>ชื่อตาราง : news</p> <p>คำอธิบาย : เก็บข้อมูลข่าวสารต่าง ๆ</p> <p>คีย์หลัก : news_id</p> <p>คีย์นอก : username</p>			
ชื่อเขตข้อมูล	ชนิดและความยาว	คำอธิบาย	ตัวอย่างข้อมูล
news_id	int(6)	รหัสข่าวสาร	000001
news_title	varchar(100)	หัวข้อข่าวสาร	ประกาศ
news_detail	text	รายละเอียดข่าวสาร	ชุมนุมหมู่บ้าน
news_time	date	วันที่โพสต์ข่าวสาร	2017-05-10
news_pic	varchar(100)	เก็บรูปประกอบ	Picture.jpg
username	varchar(100)	ผู้โพสต์ข่าวสาร	Admin
news_type	tinyint(2)	ประเภทข่าวสาร	1

อธิบายตัวอย่างสถานะ ประเภทข่าวสาร (news_type) ได้ดังนี้

- 1 = ข่าวประชาสัมพันธ์
- 2 = ข่าวกิจกรรม

ตารางที่ 3.7 ตารางข้อมูลไฟล์ประกอบในข่าวสาร

ชื่อตาราง : fileNews			
คำอธิบาย : เก็บข้อมูลไฟล์ประกอบในข่าวสารต่างๆ			
คีย์หลัก : filenews_id			
คีย์นอก : news_id			
ชื่อเขตข้อมูล	ชนิดและความยาว	คำอธิบาย	ตัวอย่างข้อมูล
filenews_id	int(6)	รหัสภาพข่าวสาร	000001
news_id	int(6)	รหัสข่าวสาร	000001
filenews_name	varchar(100)	ชื่อของรูปภาพ	Picture.jpg

ตารางที่ 3.8 ตารางข้อมูลอัลบั้มรูปภาพ

ชื่อตาราง : album			
คำอธิบาย : เก็บข้อมูลของอัลบั้มรูปภาพ			
คีย์หลัก (Primary Key) : album_id			
คีย์นอก (Foreign Key) : username			
ชื่อเขตข้อมูล	ชนิดและความยาว	คำอธิบาย	ตัวอย่างข้อมูล
album_id	int(6)	รหัสอัลบั้มรูป	000001
album_title	varchar(100)	ชื่ออัลบั้ม	กิจกรรมเทศบาล
album_type	tinyint(2)	ประเภทอัลบั้ม	1
album_date	date	วันที่อัพอัลบั้ม	2017-05-10
username	varchar(100)	ผู้โพสอัลบั้มรูป	Admin

อธิบายตัวอย่างสถานะ ประเภทอัลบั้ม (album_type) ได้ดังนี้

- 1 = กิจกรรมภายใน
- 2 = กิจกรรมภายนอก

ตารางที่ 3.9 ตารางข้อมูลรูปภาพ

ชื่อตาราง : albumpic			
คำอธิบาย : เก็บข้อมูลภาพในอัลบั้มรูปภาพ			
คีย์หลัก : pic_id			
คีย์นอก : album_id			
ชื่อเขตข้อมูล	ชนิดและความยาว	คำอธิบาย	ตัวอย่างข้อมูล
pic_id	int(6)	รหัสรูปภาพ	000001
album_id	int(6)	รหัสอัลบั้มรูปภาพ	000001
pic_name	text	ชื่อรูปภาพ	Picture.jpg

ตารางที่ 3.10 ตารางข้อมูลวีดีทัศน์

ชื่อตาราง : video			
คำอธิบาย : เก็บข้อมูลเกี่ยวกับวีดีทัศน์หรือคลิปข่าว			
คีย์หลัก : video_id			
คีย์นอก : username			
ชื่อเขตข้อมูล	ชนิดและความยาว	คำอธิบาย	ตัวอย่างข้อมูล
video_id	int(6)	รหัสของวีดีทัศน์	000001
video_title	varchar(100)	ชื่อวีดีทัศน์	คลิปกิจกรรม
video_link	text	ลิงค์วีดีทัศน์	youtu.be/RKI
video_detail	text	รายละเอียด	กิจกรรมเทศบาล
username	varchar(100)	ผู้โพสวิดีโอ	Admin
video_date	date	วันที่อัปโหลด	2017-05-11

ตารางที่ 3.11 ตารางข้อมูล KM การจัดการความรู้

<p>ชื่อตาราง : km_file</p> <p>คำอธิบาย : เก็บไฟล์ข้อมูล KM การจัดการความรู้</p> <p>คีย์หลัก : km_id</p> <p>คีย์นอก : username</p>			
ชื่อเขตข้อมูล	ชนิดและความยาว	คำอธิบาย	ตัวอย่างข้อมูล
km_id	int(6)	รหัสของข้อมูล	000001
km_cate	tinyint(2)	ประเภทของ km	1
km_title	varchar(100)	หัวข้อของข้อมูล	รายงาน
km_filename	text	ชื่อไฟล์ข้อมูล	Test.pdf
username	varchar(100)	ผู้โพสต์ไฟล์ข้อมูล	Admin
km_date	date	วันที่อัปโหลด	2017-05-11

ตารางที่ 3.12 ตารางข้อมูลประเภทของ KM การจัดการความรู้

<p>ชื่อตาราง : km_category</p> <p>คำอธิบาย : เก็บประเภทของข้อมูล KM การจัดการความรู้</p> <p>คีย์หลัก : category_id</p> <p>คีย์นอก : -</p>			
ชื่อเขตข้อมูล	ชนิดและความยาว	คำอธิบาย	ตัวอย่างข้อมูล
Km_category_id	tinyint(2)	รหัสประเภท	01
Km_category_name	varchar(100)	ชื่อประเภท	เทศบัญญัติ

ตารางที่ 3.13 ตารางข้อมูลคู่มือสำหรับประชาชน

ชื่อตาราง : manual คำอธิบาย : เก็บไฟล์ข้อมูลเอกสารคู่มือสำหรับประชาชน คีย์หลัก : manual_id คีย์นอก : username			
ชื่อเขตข้อมูล	ชนิดและความยาว	คำอธิบาย	ตัวอย่างข้อมูล
manual_id	int(6)	รหัสของไฟล์คู่มือ	000001
manual_title	varchar(100)	หัวข้อไฟล์คู่มือ	แบบเอกสาร
manual_namefile	text	ชื่อไฟล์คู่มือ	Test.pdf
username	varchar(100)	ผู้โพสต์ไฟล์ข้อมูล	Admin
manual_date	date	วันที่อัปเดต	2017-05-11

ตารางที่ 3.14 ตารางข้อมูลแผนงานและงบประมาณ

ชื่อตาราง : planfile คำอธิบาย : เก็บไฟล์ข้อมูลเอกสารแผนงานและงบประมาณ คีย์หลัก : planfile_id คีย์นอก : username			
ชื่อเขตข้อมูล	ชนิดและความยาว	คำอธิบาย	ตัวอย่างข้อมูล
planfile_id	int(6)	รหัสของเอกสาร	000001
planfile_title	varchar(100)	หัวข้อของเอกสาร	แผนพัฒนา
planfile_name	text	ชื่อไฟล์เอกสาร	Plan.pdf
planfile_type	tinyint(2)	ประเภทของเอกสาร	1
username	varchar(100)	ผู้โพสต์ไฟล์ข้อมูล	Admin
planfile_year	int(4)	ปีงบประมาณ	2560

ตารางที่ 3.15 ตารางข้อมูลประเภทของแผนงานและงบประมาณ

<p>ชื่อตาราง : plan_cate</p> <p>คำอธิบาย : เก็บประเภทของข้อมูลแผนงานและงบประมาณ</p> <p>คีย์หลัก : category_id</p> <p>คีย์นอก : -</p>			
ชื่อเขตข้อมูล	ชนิดและความยาว	คำอธิบาย	ตัวอย่างข้อมูล
Plan_category_id	tinyint(2)	รหัสประเภท	01
Plan_category_name	varchar(100)	ชื่อประเภท	เทศบัญญัติ

ตารางที่ 3.16 ตารางข้อมูลจัดซื้อจัดจ้าง

<p>ชื่อตาราง : purchase</p> <p>คำอธิบาย : เก็บไฟล์ข้อมูลเอกสารจัดซื้อจัดจ้าง</p> <p>คีย์หลัก : purchase_id</p> <p>คีย์นอก : username</p>			
ชื่อเขตข้อมูล	ชนิดและความยาว	คำอธิบาย	ตัวอย่างข้อมูล
purchase_id	int(6)	รหัสของเอกสาร	000001
purchase_title	varchar(100)	หัวข้อของเอกสาร	งานจัดซื้อ
purchase_name	text	ชื่อไฟล์เอกสาร	text.pdf
username	varchar(100)	ผู้โพสไฟล์ข้อมูล	Admin
purchase_year	tinyint(2)	ปีงบประมาณ	2559

ตารางที่ 3.17 ตารางข้อมูลสรุปผลจัดซื้อจัดจ้างและการประกาศราคา

<p>ชื่อตาราง : notifypurchase</p> <p>คำอธิบาย : เก็บไฟล์ข้อมูลเอกสารสรุปผลจัดซื้อจัดจ้างและการประกาศราคา</p> <p>คีย์หลัก : notifypurchase_id</p> <p>คีย์นอก : username</p>			
ชื่อเขตข้อมูล	ชนิดและความยาว	คำอธิบาย	ตัวอย่างข้อมูล
notifyPurchase_id	int(6)	รหัสของเอกสาร	000001
notifyPurchase_type	tinyint(2)	ประเภทของเอกสาร	1
notifyPurchase_title	varchar(100)	หัวข้อของเอกสาร	สรุปงานจัดซื้อ
notifyPurchase_namefile	text	ชื่อไฟล์เอกสาร	text.pdf
username	varchar(100)	ผู้โพสต์ไฟล์ข้อมูล	Admin
notifyPurchase_date	date	วันที่อัปเดต	2017-05-11

อธิบายตัวอย่างสถานะ ประเภทของเอกสาร(notifyPurchase_type) ได้ดังนี้

1 = สรุปผลจัดซื้อจัดจ้าง

2 = ประกาศราคา

ตารางที่ 3.18 ตารางข้อมูลไฟล์รูปภาพที่แสดงเป็นสไลด์

<p>ชื่อตาราง : slide</p> <p>คำอธิบาย : เก็บชื่อไฟล์รูปภาพที่จะแสดงเป็นสไลด์</p> <p>คีย์หลัก : slide_id</p> <p>คีย์นอก : news_id</p>			
ชื่อเขตข้อมูล	ชนิดและความยาว	คำอธิบาย	ตัวอย่างข้อมูล
slide_id	int(6)	รหัสของสไลด์	000001
news_id	int(3)	รหัสข่าวสาร	001
slide_picname	varchar(100)	ชื่อรูปภาพ	Picture.jpg

ตารางที่ 3.19 ตารางข้อมูลสถานที่สำคัญในตำบล

ชื่อตาราง : place			
คำอธิบาย : เก็บข้อมูลสถานที่สำคัญในตำบล			
คีย์หลัก : place_id			
คีย์นอก : village_id			
ชื่อเขตข้อมูล	ชนิดและความยาว	คำอธิบาย	ตัวอย่างข้อมูล
place_id	tinyint(2)	รหัสของสถานที่	01
village_id	tinyint(2)	รหัสของหมู่บ้าน	01
place_title	varchar(100)	ชื่อสถานที่	วัดมะกอก
place_detail	text	รายละเอียดสถานที่	มีเจดีย์มีพระ
place_latitude	varchar(50)	ละติจูด	2345342452
place_longitude	varchar(50)	ลองจิจูด	7824521157
place_contact	varchar(10)	เบอร์โทร	05324685

ตารางที่ 3.20 ตารางข้อมูลการแสดงผลหน้าเว็บไซต์

ชื่อตาราง : uiedit			
คำอธิบาย : เก็บข้อมูลการแสดงผลทั่วไปบนหน้าเว็บไซต์			
คีย์หลัก : ui_edit_id			
คีย์นอก : -			
ชื่อเขตข้อมูล	ชนิดและความยาว	คำอธิบาย	ตัวอย่างข้อมูล
ui_edit_id	tinyint(1)	รหัสการแสดงผล	1
ui_welcome	varchar(200)	คำท้อนรับเข้าเว็บ	ยินดีต้อนรับเข้าสู่..
ui_tel	varchar(100)	เบอร์โทร	053124578
ui_email	varchar(50)	อีเมล	nongkhwai@gmail.com
ui_address	varchar(250)	ที่อยู่	152 ต.หนองควาย
ui_slogan	varchar(250)	คำขวัญ	คิดดี ทำดี

ตารางที่ 3.21 ตารางข้อมูลรูปภาพของสถานที่

ชื่อตาราง : place_pic คำอธิบาย : เก็บข้อมูลรูปภาพของสถานที่ต่าง ๆ คีย์หลัก : pic_id คีย์นอก : place_id			
ชื่อเขตข้อมูล	ชนิดและความยาว	คำอธิบาย	ตัวอย่างข้อมูล
pic_id	int(5)	รหัสรูปภาพ	00001
place_id	tinyint(2)	รหัสสถานที่	01
pic_name	varchar(150)	ชื่อไฟล์รูป	Img.jpg
pic_date	date	วันที่	2017-05-11

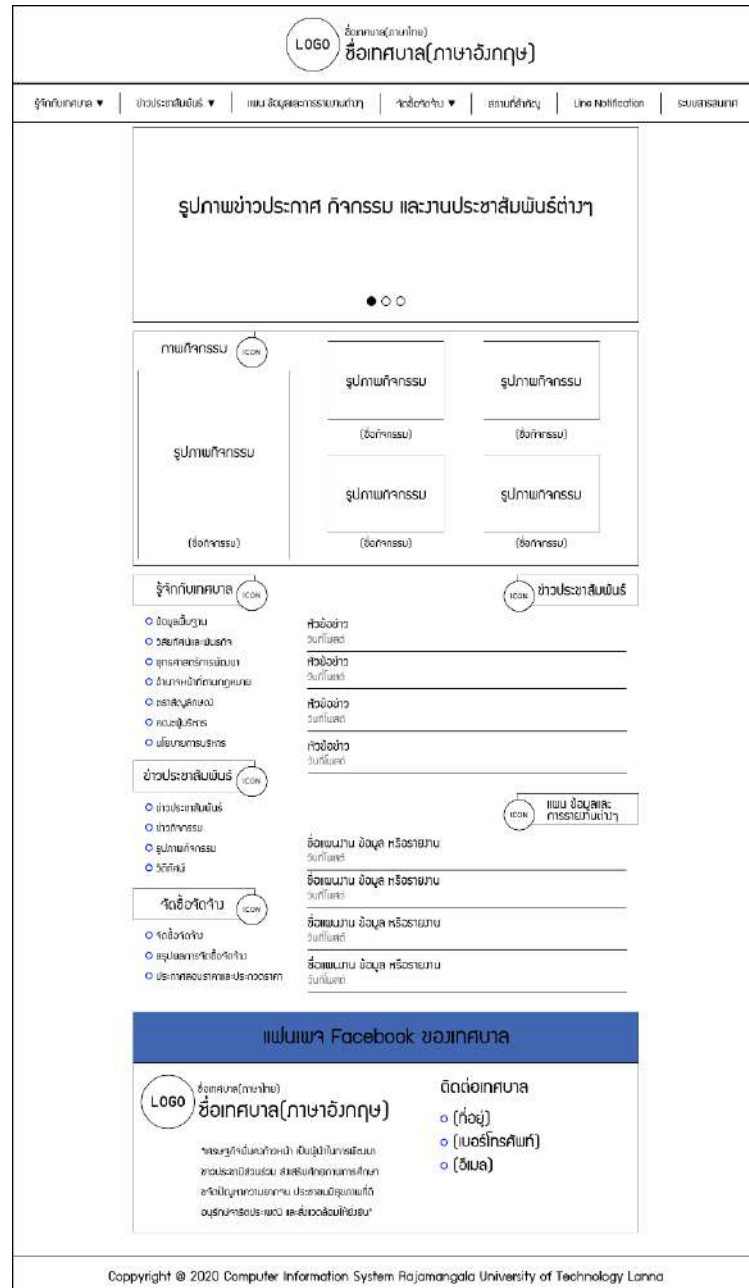
3.3.4 การออกแบบหน้าจอ

การออกแบบหน้าจอเว็บไซต์เพื่อการบริหารจัดการข้อมูล กรณีศึกษา เทศบาลตำบลหนองควาย อำเภอหางดง จังหวัดเชียงใหม่ นั้น ได้แบ่งผู้ใช้งานเป็นสามส่วนด้วยกัน คือ ผู้ใช้ทั่วไป บุคลากรภายในหน่วยงาน และผู้ดูแลระบบ โดยออกแบบหน้าแรก (Index) ไว้เป็นหน้าจอหลักสำหรับประชาชนผู้ใช้งานทั่วไป เพื่อรับข้อมูลข่าวสารและสารสนเทศต่าง ๆ โดยมีเมนูหลักให้คลิกเข้าไปเลือกสิ่งที่ต้องการรับรู้ข่าวสาร ต้องการดาวน์โหลดเอกสารใช้งานได้อย่างสะดวก และมีส่วนของหัวข้อเด่น ๆ มาให้ผู้ใช้งานทั่วไปได้ใช้งานอย่างสะดวกและสวยงาม สำหรับการจัดการข้อมูลสารสนเทศภายในเว็บไซต์นั้น ได้ออกแบบหน้าจอเพื่อให้บุคลากรและผู้ดูแลระบบจัดการเกี่ยวกับข้อมูลสารสนเทศและไฟล์เอกสารต่าง ๆ ได้อย่างสะดวกและรวดเร็ว มีการออกแบบการใช้งานที่ชัดเจน สามารถจัดการไฟล์เอกสารและข้อมูลสารสนเทศได้อย่างมีประสิทธิภาพ

การแสดงผลของเว็บไซต์รูปแบบใหม่นั้น มีการออกแบบที่สามารถปรับให้เข้ากับการแสดงผลของหน้าจอการแสดงผลที่มีหลายขนาด อาทิเช่น มือถือ ที่มีหลายขนาดหน้าจอ แท็บเล็ต รวมถึงจอคอมพิวเตอร์และโน้ตบุ๊กเป็นต้น การทำ Responsive Design หน้าเว็บไซต์นี้ โดยส่วนใหญ่จะทำการย่อรูปภาพและข้อมูลต่าง ๆ ให้เล็กลงตามขนาดของหน้าจอการแสดงผล และเรียงข้อมูลสารสนเทศให้อยู่ในรูปแบบแถวเรียงเดียว ส่วนเมนูการแสดงผล จะทำให้อยู่ในรูปแบบการแสดงผล Combo box ทั้งหมด

การจัดการข้อมูลของเว็บไซต์นั้น จะแยกไว้อีกหนึ่งหน้าอย่างชัดเจน โดยผู้ดูแลระบบและบุคลากร สามารถเข้าไปจัดการข้อมูลได้โดยการกรอก Username Password เพื่อเข้าไปจัดการข้อมูลภายในเว็บไซต์ ผู้ใช้ทั่วไป ไม่มีสิทธิ์ในการจัดการข้อมูลใด ๆ ทั้งสิ้น ทั้งนี้การออกแบบหน้าจอเพื่อการบริหารจัดการข้อมูลสารสนเทศภายในเว็บไซต์นั้น ผู้ออกแบบหน้าจอ ตั้งใจออกแบบหน้าจอเพื่อให้ผู้ที่มีสิทธิ์จัดการข้อมูล เข้าใจง่ายและสามารถจัดการข้อมูลได้อย่างง่ายและสะดวกรวดเร็ว

ซึ่งหน้าแรกของเว็บไซต์ เป็นการแสดงผลโดยออกแบบมาเพื่อให้ผู้ใช้ทั่วไปได้เข้าชม
รับรู้ข้อมูลสารสนเทศ ดังนี้

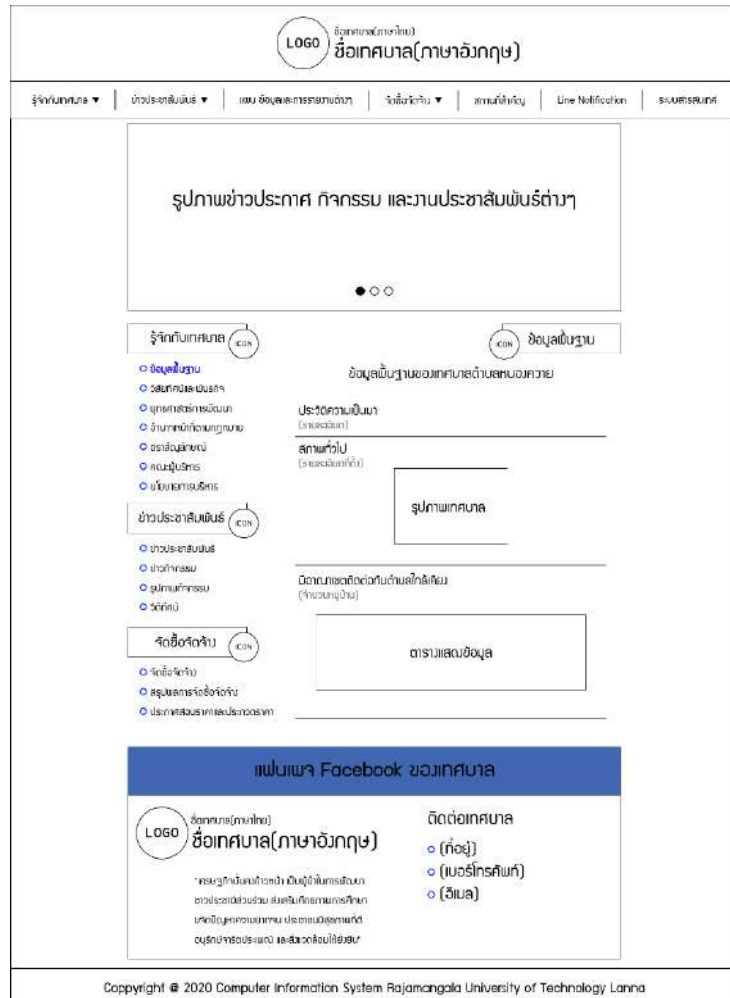


ภาพที่ 3.6 แสดงองค์ประกอบของหน้าแรกทั้งหมด

- ส่วนของหัวเว็บไซต์นั้น ประกอบไปด้วยโลโก้ของเทศบาลและชื่อของเทศบาลตำบลหนองควาย
- ส่วนเมนูด้านบน จะประกอบไปด้วย
 - รู้จักเทศบาล (ข้อมูลพื้นฐาน, วิสัยทัศน์และพันธกิจ, ความหมายตราสัญลักษณ์, โครงสร้างของคณะผู้บริหาร, นโยบายการบริหาร)

- ชาวประชาสัมพันธ์ (ชาวประชาสัมพันธ์, ชาวกิจกรรม, วีดีทัศน์, รูปภาพกิจกรรม)
 - แผน ข้อมูลและการรายงานต่าง ๆ
 - จัดซื้อจัดจ้าง (ชาวการจัดซื้อจัดจ้างทั่วไป, สรุปผลการจัดซื้อจัดจ้าง, ประกาศสอบราคา ประกวดราคา)
 - สถานที่สำคัญ
 - Line Notification
 - ระบบสารสนเทศ
- ส่วนของภาพข่าวประกาศ และงานประชาสัมพันธ์นั้น จะเป็นภาพสไลด์ โดยเมื่อคลิกเข้าไปแล้วจะลิงค์ไปยังเนื้อหาข่าวของภาพข่าวนั้น ๆ
 - ส่วนของภาพกิจกรรมจะแสดงรูปภาพกิจกรรมล่าสุด โดยเมื่อคลิกเข้าไปแล้วจะลิงค์ไปยังเนื้อหาข่าวของภาพกิจกรรมนั้น ๆ
 - ส่วนของรู้จักกับเทศบาล จะแสดงหัวข้อย่อย ประกอบไปด้วย ข้อมูลพื้นฐาน, วิสัยทัศน์ และพันธกิจ, ความหมายตราสัญลักษณ์, โครงสร้างของคณะผู้บริหาร, นโยบายการบริหาร ซึ่งจะเป็เมนูทางด้านซ้าย
 - ส่วนของข่าวประชาสัมพันธ์ จะแสดงหัวข้อย่อย ประกอบไปด้วย ข่าวประชาสัมพันธ์, ข่าวกิจกรรม, วีดีทัศน์, รูปภาพกิจกรรม ซึ่งจะเป็เมนูทางด้านซ้ายต่อจากส่วนของรู้จักกับเทศบาล
 - ส่วนของจัดซื้อจัดจ้าง จะแสดงหัวข้อย่อย ประกอบไปด้วย ข่าวการจัดซื้อจัดจ้างทั่วไป, สรุปผลการจัดซื้อจัดจ้าง, ประกาศสอบราคา ประกวดราคา ซึ่งจะเป็เมนูทางด้านซ้ายต่อจากส่วนของข่าวประชาสัมพันธ์
 - ส่วนของข่าวประชาสัมพันธ์ที่อยู่ถัดจากส่วนของรู้จักกับเทศบาลทางด้านขวา จะประกอบไปด้วยหัวข้อข่าวล่าสุด เมื่อคลิกก็จะลิงค์ไปยังเนื้อหาข่าวนั้น ๆ
 - ส่วนของแผน ข้อมูลและการรายงานต่าง ๆ จะแสดงชื่อแผนงาน ข้อมูล หรือรายงาน เมื่อคลิกก็จะลิงค์ไปยังเนื้อหาข่าวนั้น ๆ ซึ่งจะต่อจากส่วนของข่าวประชาสัมพันธ์ทางด้านขวาต่อมาด้านล่าง
 - ถัดมาก็จะเป็น Facebook Page ของเทศบาลตำบลหนองควาย
 - ล่างสุดจะเป็นส่วนโลโก้ของเทศบาล ชื่อของเทศบาล มีวิสัยทัศน์ของเทศบาล และการติดต่อเทศบาลตำบลหนองควาย จะอยู่ทางด้านขวาถัดจาก โลโก้และชื่อของเทศบาล

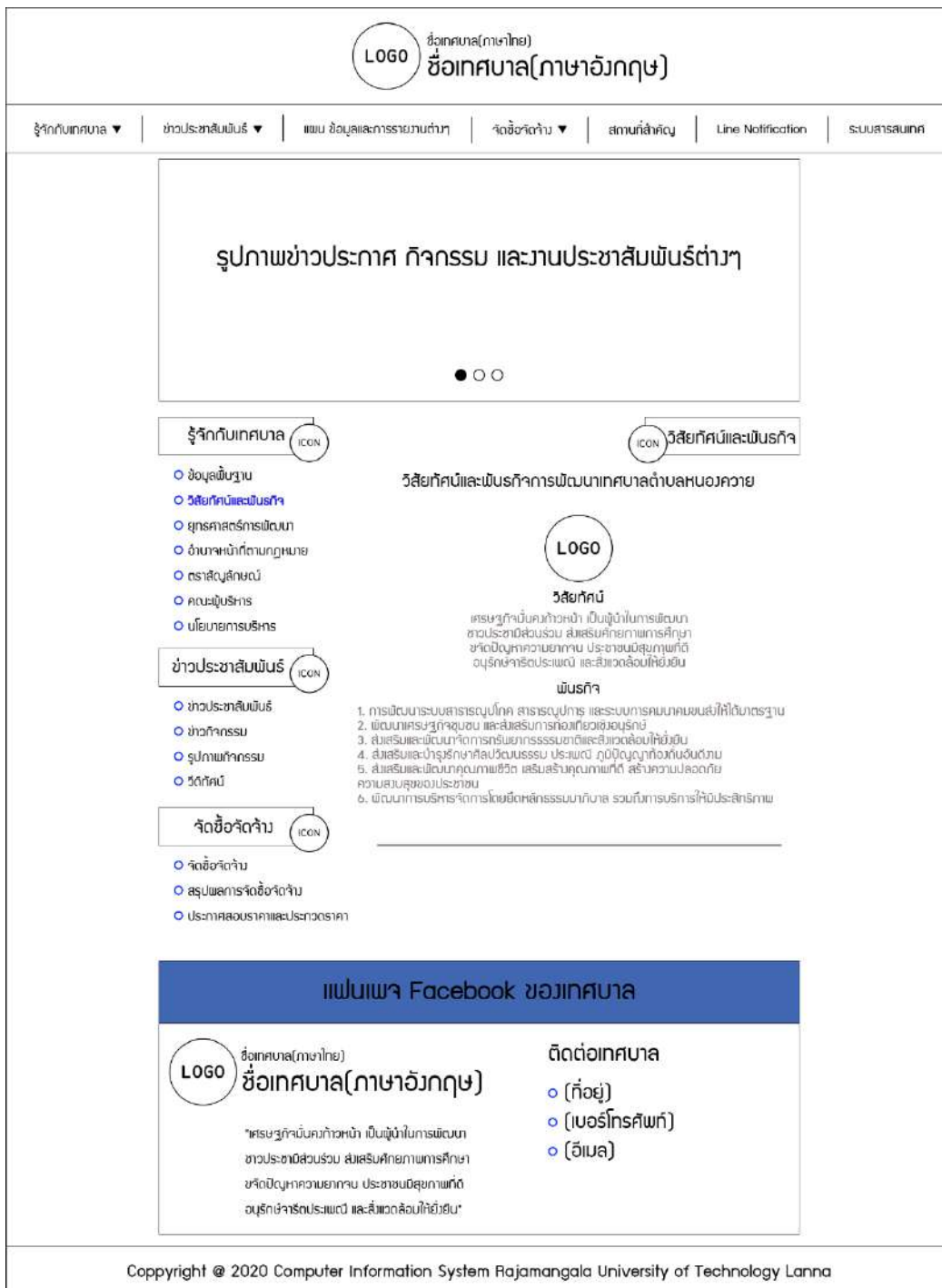
หน้าจอสำหรับเมนูรู้จักเทศบาลส่วนแรกจะประกอบด้วย ข้อมูลพื้นฐานของเทศบาลซึ่งมีการออกแบบหน้าจอดังนี้



ภาพที่ 3.7 แสดงส่วนของข้อมูลพื้นฐานเทศบาล

- ประกอบไปด้วยประวัติความเป็นมาของเทศบาล รูปภาพประกอบ
- ตารางแสดงจำนวนหมู่บ้านและสมาชิกภายในครัวเรือนในเขตรับผิดชอบของเทศบาล

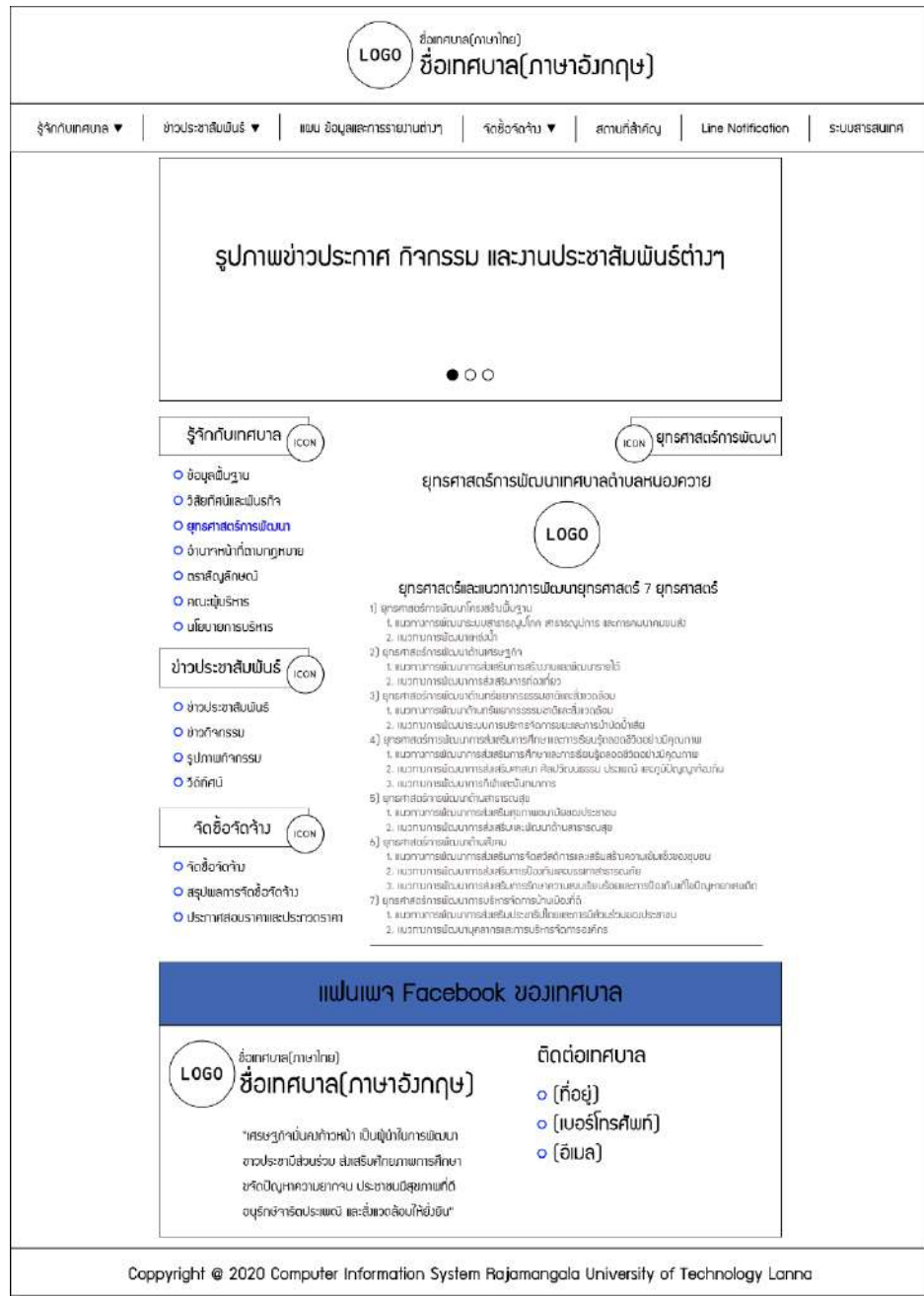
หน้าจอแสดงวิสัยทัศน์การพัฒนาเทศบาลตำบลหนองควาย ซึ่งมีการออกแบบหน้าจอดังนี้



ภาพที่ 3.8 แสดงวิสัยทัศน์การพัฒนาเทศบาลตำบลหนองควาย

- ประกอบไปด้วย LOGO ของเทศบาลตำบลงหวาย
- วิสัยทัศน์และพันธกิจการพัฒนาเทศบาลตำบลหนองควาย อำเภอหางดง จังหวัด เชียงใหม่

หน้าจอแสดงความหมายของตราสัญลักษณ์เทศบาลตำบลงหวาย ซึ่งมีการออกแบบ หน้าจอดังนี้



ภาพที่ 3.9 แสดงความหมายของตราสัญลักษณ์เทศบาลตำบลงหวาย

- ประกอบไปด้วย LOGO ของเทศบาลตำบลงหวาย

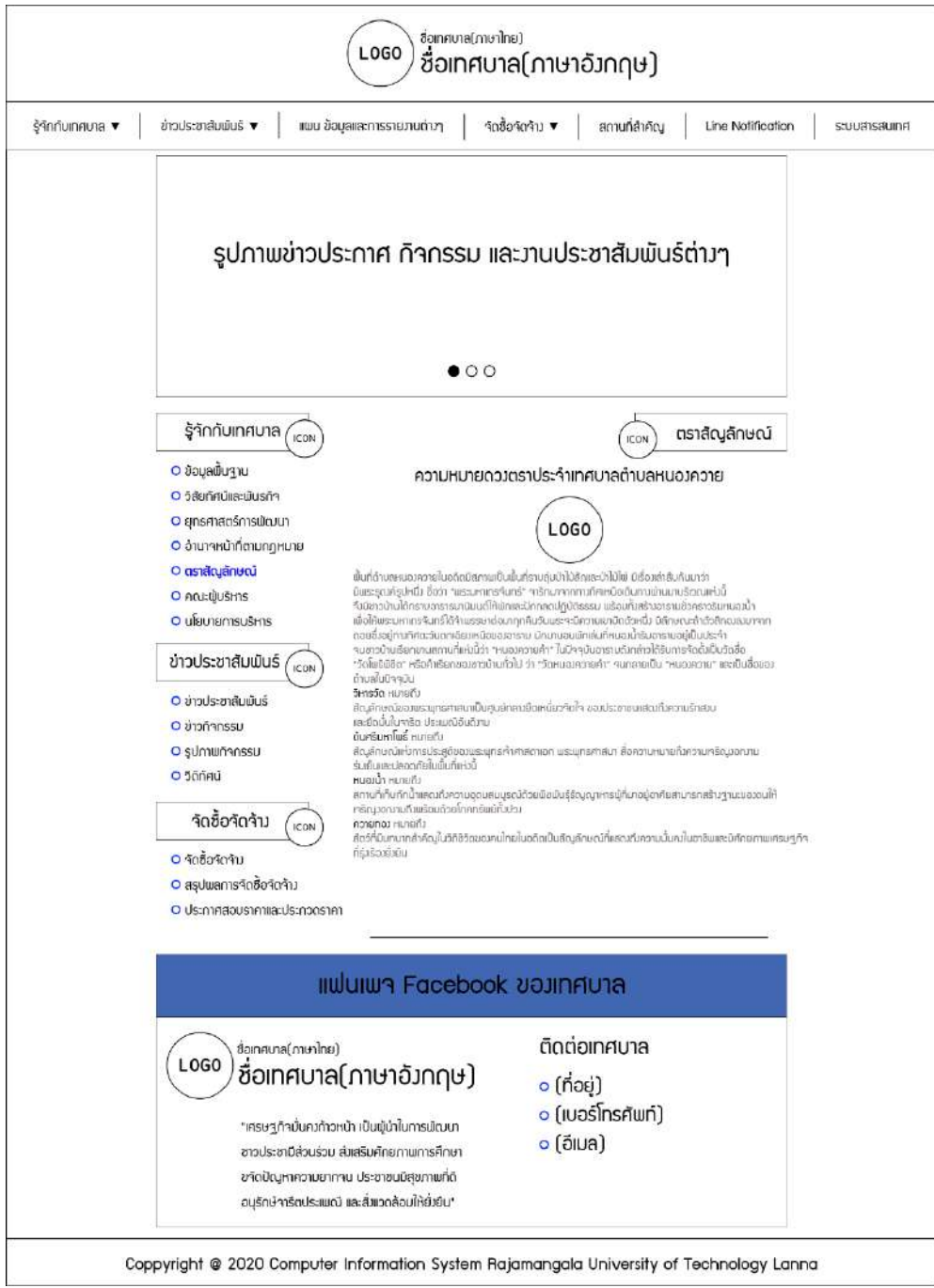
- รายละเอียดเกี่ยวกับความหมายของตราสัญลักษณ์เทศบาลตำบลหนองควาย หน้าจอแสดงอำนาจหน้าที่ตามกฎหมายของเทศบาลตำบลหนองควาย ซึ่งมีการออกแบบหน้าจอดังนี้

The screenshot displays a website layout for Rajabhat Lanna. At the top, there is a header with the university's logo and name in Thai and English. Below the header is a navigation bar with various menu items. The main content area features a large carousel with the text 'รูปภาพข่าวประกาศ กิจกรรม และงานประชาสัมพันธ์ต่างๆ'. Below the carousel are three columns of menu items, each with an 'ICON' label: 'รู้จักกับเทศบาล', 'อำนาจหน้าที่ตามกฎหมายของเทศบาลตำบล', and 'จัดซื้อจัดจ้าง'. The 'อำนาจหน้าที่ตามกฎหมายของเทศบาลตำบล' section contains three numbered items detailing the university's powers and responsibilities. At the bottom, there is a section for the 'แฟนเพจ Facebook ของเทศบาล' with contact information and social media links.

ภาพที่ 3.10 แสดงอำนาจหน้าที่ตามกฎหมายของเทศบาลตำบล

- ประกอบไปด้วย LOGO ของเทศบาลตำหนองควาย
- รายละเอียดเกี่ยวกับอำนาจหน้าที่ตามกฎหมายของเทศบาลตำบลหนองควาย

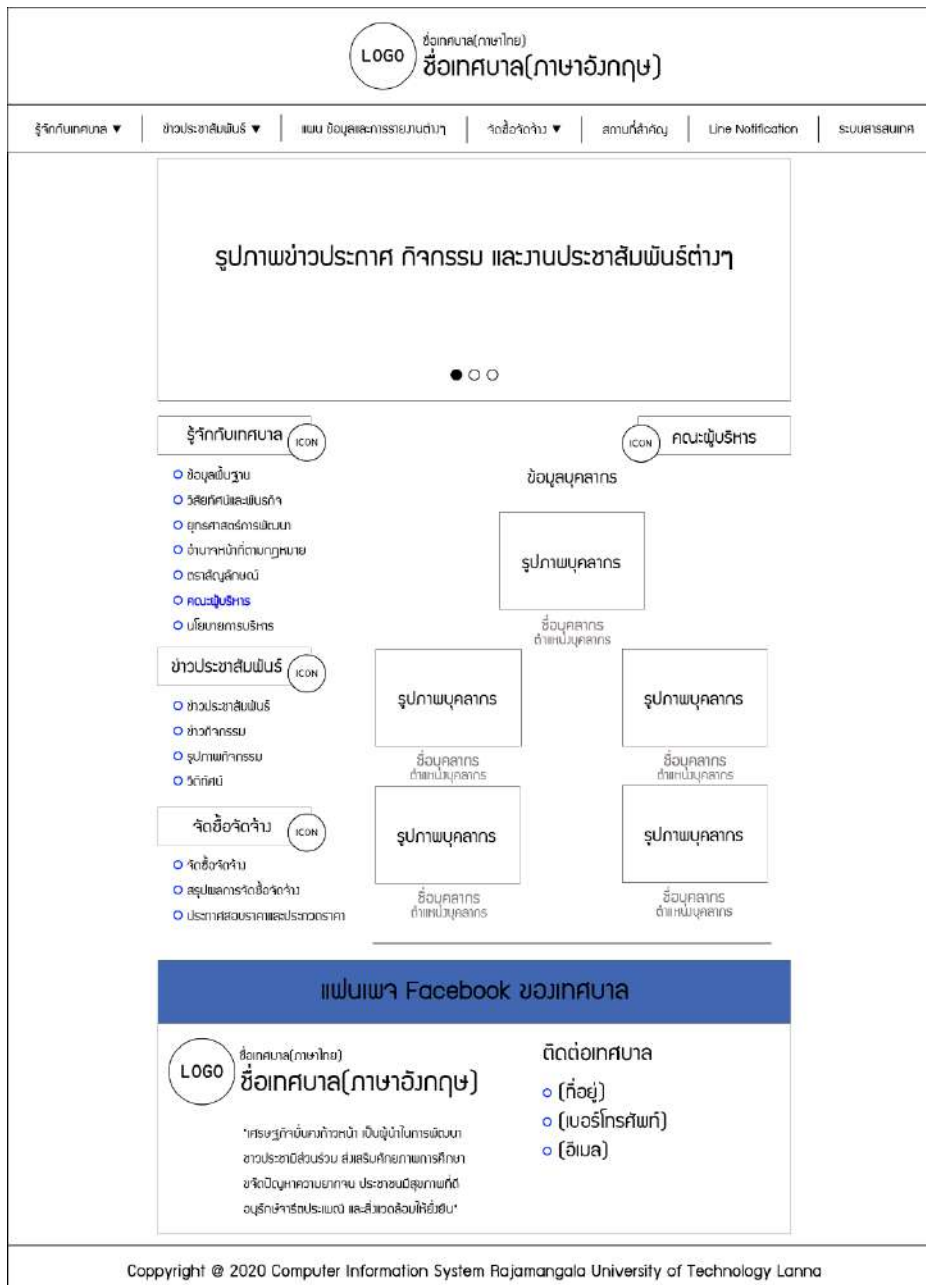
หน้าจอแสดงผังตราสัญลักษณ์และความหมายดวงตราประจำเทศบาลตำบลหนองควาย ซึ่งมีการออกแบบหน้าจอดังนี้



ภาพที่ 3.11 แสดงผังตราสัญลักษณ์และความหมายดวงตราประจำเทศบาล

- ประกอบไปด้วย LOGO ของเทศบาลตำหนองควาย
- รายละเอียดเกี่ยวกับผังตราสัญลักษณ์และความหมายดวงตราประจำเทศบาลตำบลหนองควาย

หน้าจอแสดงผังโครงสร้างของคณะผู้บริหารและบุคลากรภายในหน่วยงานของเทศบาล ซึ่งมีการออกแบบหน้าจอดังนี้



ภาพที่ 3.12 แสดงโครงสร้างของคณะผู้บริหารและบุคลากร

- ประกอบไปด้วยโครงสร้างของคณะต่าง ๆ และแผนกต่าง ๆ โดยแยกไว้อย่างชัดเจน
- รูปภาพของสมาชิกภายใน โดยจะมีชื่อสมาชิกและตำแหน่งของสมาชิก
- การแบ่งลำดับชั้นจะแปรผันไปตามจำนวนของสมาชิก

หน้าจอแสดงส่วนของนโยบายการบริหารงานเทศบาลตำบลหนองควาย ซึ่งมีการออกแบบหน้าจอดังนี้

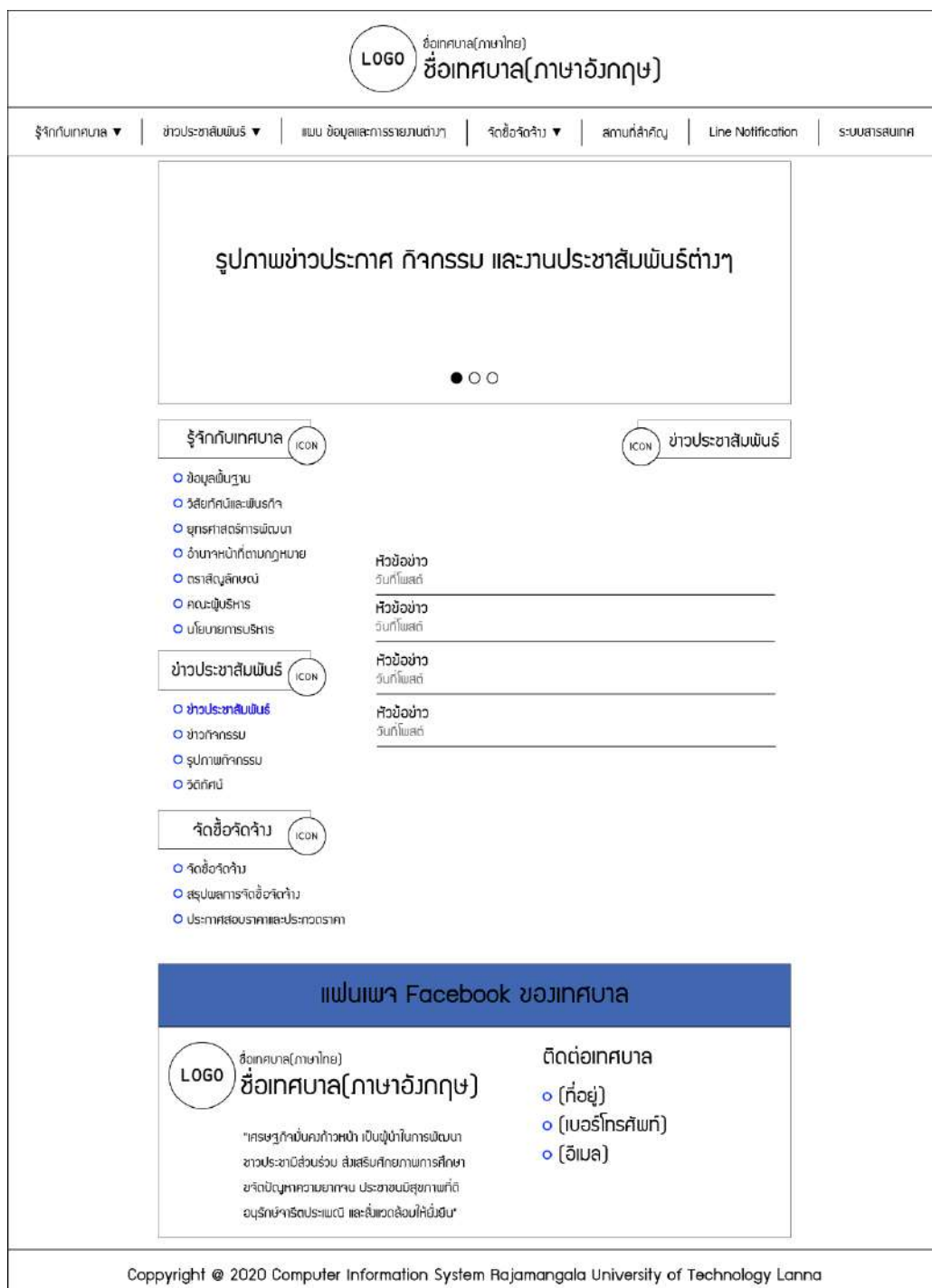
The screenshot displays a website interface for Rajabhat Lanna. At the top, there is a header with a logo and the text 'ชื่อเทศบาล(ภาษาไทย) ชื่อเทศบาล(ภาษาอังกฤษ)'. Below the header is a navigation bar with several dropdown menus: 'รู้จักกับเทศบาล', 'ข่าวประชาสัมพันธ์', 'แผน วัตถุประสงค์และภารกิจ', 'จัดซื้อจัดจ้าง', 'สถานศึกษา', 'Line Notification', and 'ระบบสารสนเทศ'. The main content area features a large banner with the text 'รูปภาพข่าวประกาศ กิจกรรม และงานประชาสัมพันธ์ต่างๆ'. Below the banner are four main sections, each with a title and a list of items:

- รู้จักกับเทศบาล** (ICON):
 - ข้อมูลพื้นฐาน
 - วิสัยทัศน์และพันธกิจ
 - ยุทธศาสตร์การพัฒนาศ
 - อำนาจหน้าที่ตามกฎหมาย
 - ตราสัญลักษณ์
 - คณะผู้บริหาร
 - นโยบายการบริหาร
- นโยบายการบริหารงาน** (ICON):
 - นโยบายการบริการ
 - 1.นโยบายด้านโครงสร้างพื้นฐาน
 - 2.นโยบายด้านคุณภาพชีวิต
 - 3.นโยบายด้านการพัฒนาการจัดการทรัพยากรธรรมชาติและสิ่งแวดล้อม
 - 4.นโยบายด้านการศึกษา ศาสนา ศิลปวัฒนธรรม จารีตประเพณี และภูมิปัญญาท้องถิ่น
 - 5.นโยบายด้านการวางแผนส่งเสริมการผูกพันภาคีชุมชนและการท่องเที่ยว
 - 6.นโยบายด้านการบริหารจัดการบ้านเมืองที่ดี
- ข่าวประชาสัมพันธ์** (ICON):
 - ข่าวประชาสัมพันธ์
 - ข่าวกิจกรรม
 - รูปภาพกิจกรรม
 - วิดีโอ
- จัดซื้อจัดจ้าง** (ICON):
 - จัดซื้อจัดจ้าง
 - สรุปผลการจัดซื้อจัดจ้าง
 - ประกาศสอบราคาและประกวดราคา

At the bottom, there is a section titled 'แฟนเพจ Facebook ของเทศบาล' with a blue header. It includes the logo and name 'ชื่อเทศบาล(ภาษาไทย) ชื่อเทศบาล(ภาษาอังกฤษ)', a brief description of the organization, and contact information: 'ติดต่อเทศบาล' with options for '(ที่อยู่)', '(เบอร์โทรศัพท์)', and '(อีเมล)'. The footer contains the copyright notice: 'Copyright © 2020 Computer Information System Rajamangala University of Technology Lanna'.

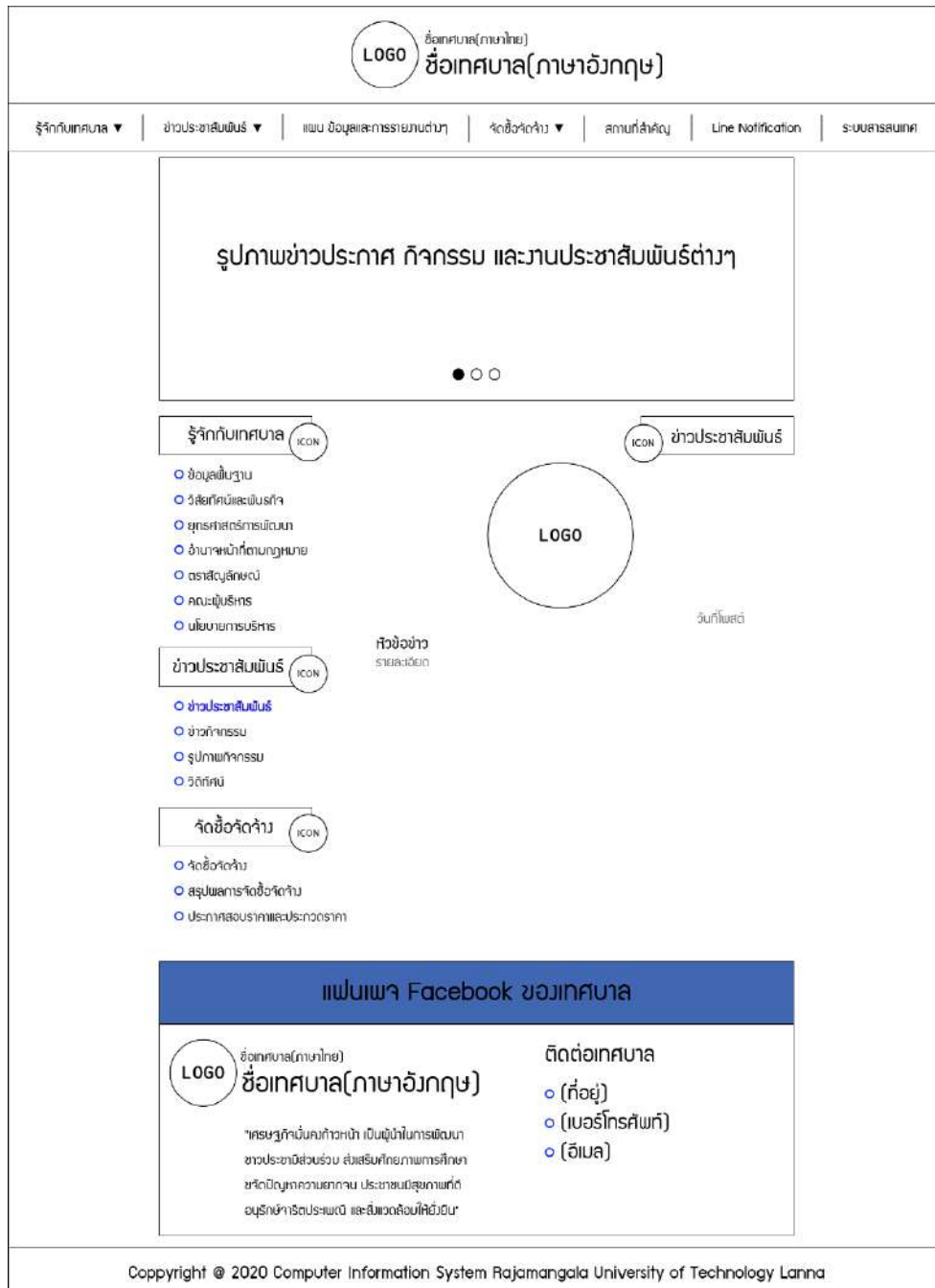
ภาพที่ 3.13 แสดงนโยบายการบริหารงานเทศบาลตำบลหนองควาย

- ประกอบไปด้วยรายละเอียดของนโยบายการบริหารเทศบาลตำบลหนองควาย
- เมนูส่วนของข่าวประชาสัมพันธ์ มีหน้าจอการแสดงผลในส่วนของข่าวประชาสัมพันธ์และข่าวกิจกรรม ซึ่งมีการออกแบบหน้าจอดังนี้



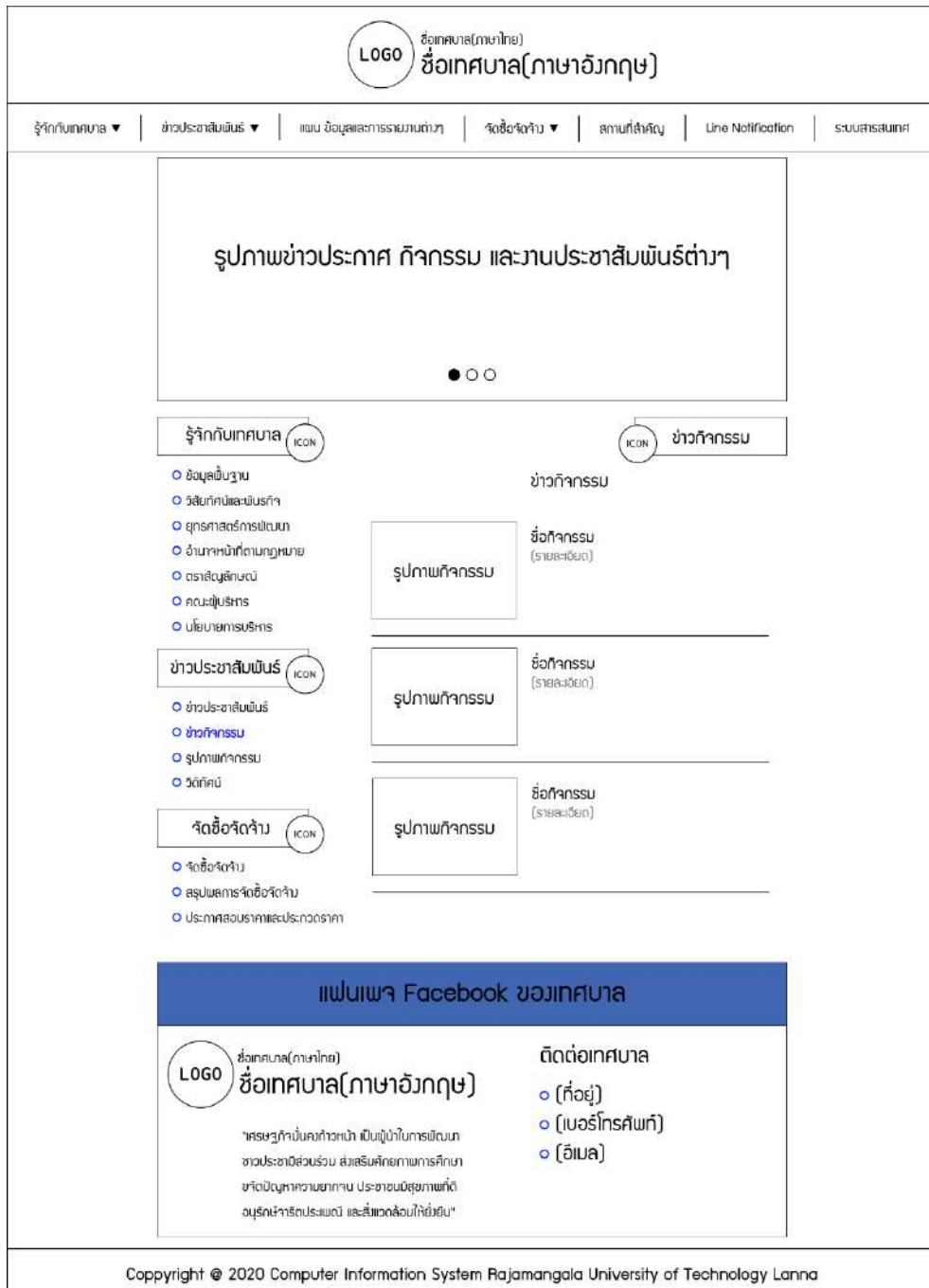
ภาพที่ 3.14 แสดงหัวข้อของข่าวประชาสัมพันธ์

- ประกอบไปด้วยวันที่โพสต์ของข่าวเพื่อให้เห็นว่าข่าวนี้นิ่งประกาศเมื่อใด
 - หัวข้อของข่าว โดยจะแสดงชื่อเรื่องของข่าว รายละเอียดของหัวข้อข่าว
- หน้าจอแสดงเนื้อหาภายในของข่าวสาร จะมีลักษณะการแสดงผลที่เหมือนกันทั้ง ข่าวประชาสัมพันธ์และข่าวกิจกรรม ซึ่งมีการออกแบบหน้าจอดังนี้



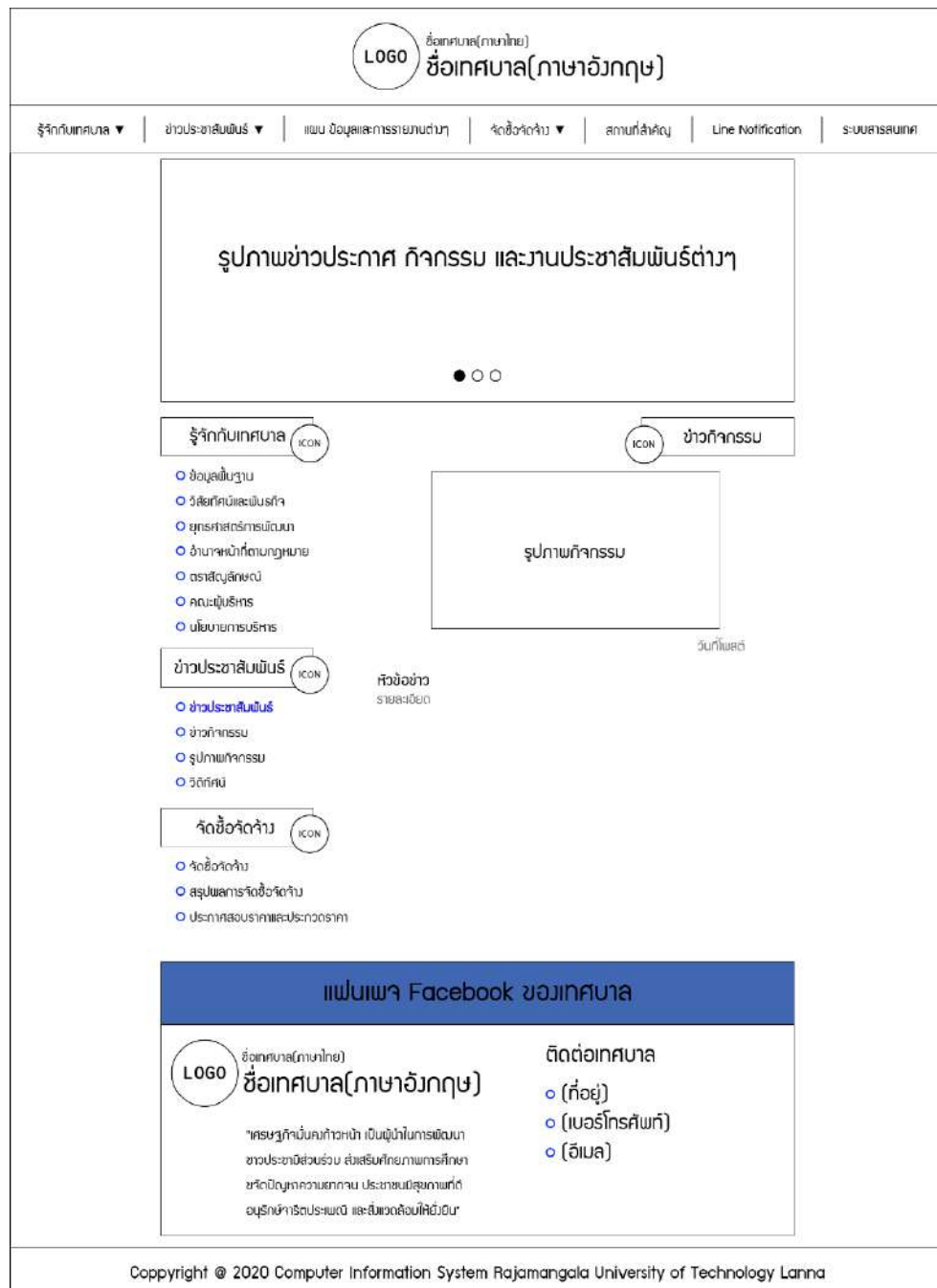
ภาพที่ 3.15 แสดงเนื้อหาภายในข่าวสาร

- ประกอบไปด้วยรูปภาพประกอบในข่าวสารและเนื้อหารายละเอียดของข่าวสาร หน้าจอแสดงส่วนของรูปภาพกิจกรรม โดยแสดงเป็นอัลบั้มรูปภาพกิจกรรมของเทศบาล ตำบลหนองควาย โดยมีการประมวลภาพ และมีการออกแบบหน้าจอดังนี้



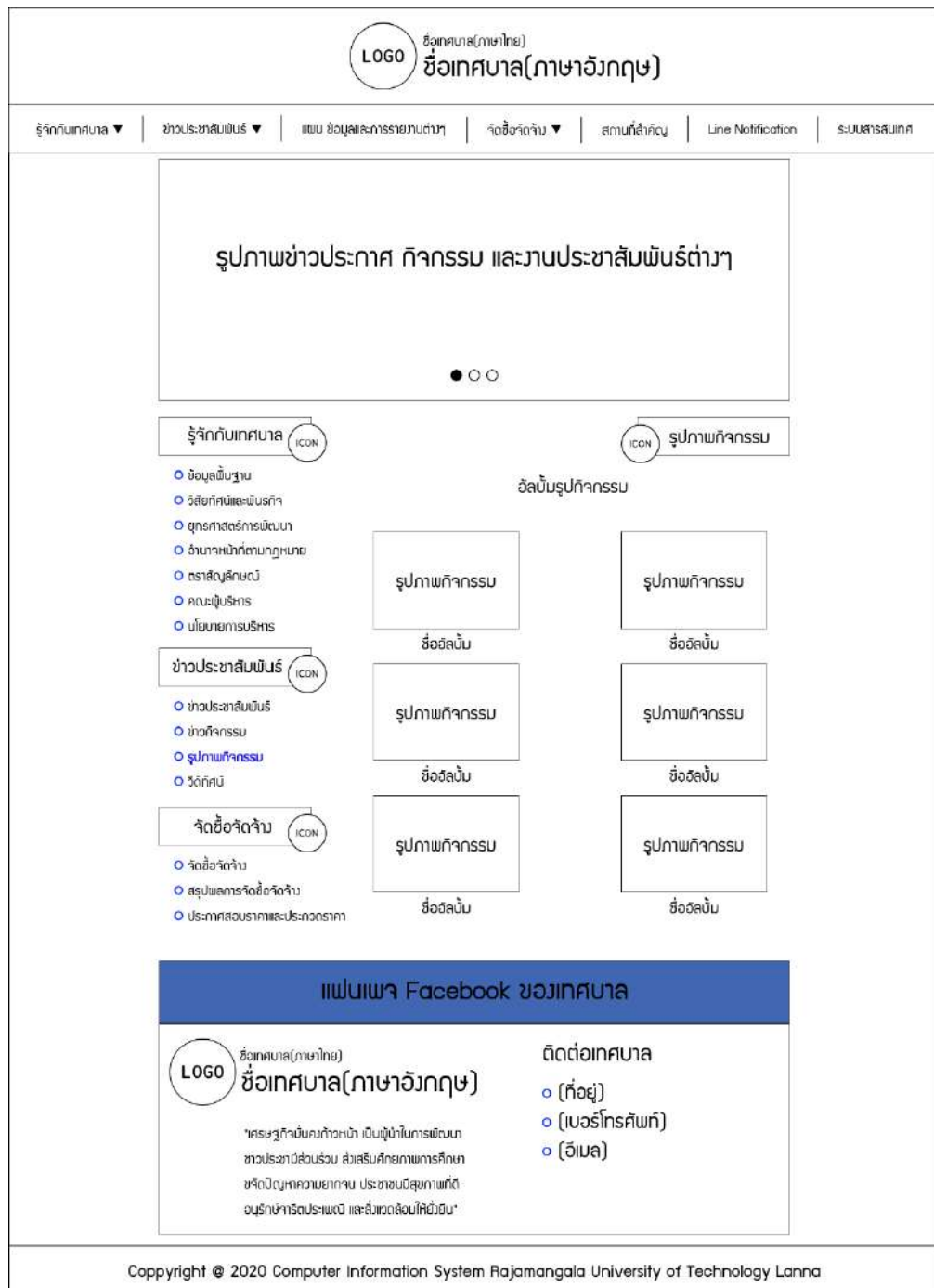
ภาพที่ 3.16 แสดงอัลบั้มภาพกิจกรรมของเทศบาลตำบลหนองควาย

- ประกอบไปด้วยรูปอัลบั้มกิจกรรม โดยใช้รูปภาพรูปแรกในอัลบั้ม
 - ชื่อกิจกรรมประกอบตัวอัลบั้มรูปภาพ
- หน้าจอแสดงเนื้อหาภายในอัลบั้มรูปภาพกิจกรรมของเทศบาลตำบลหนองควาย มีการออกแบบหน้าจอดังนี้



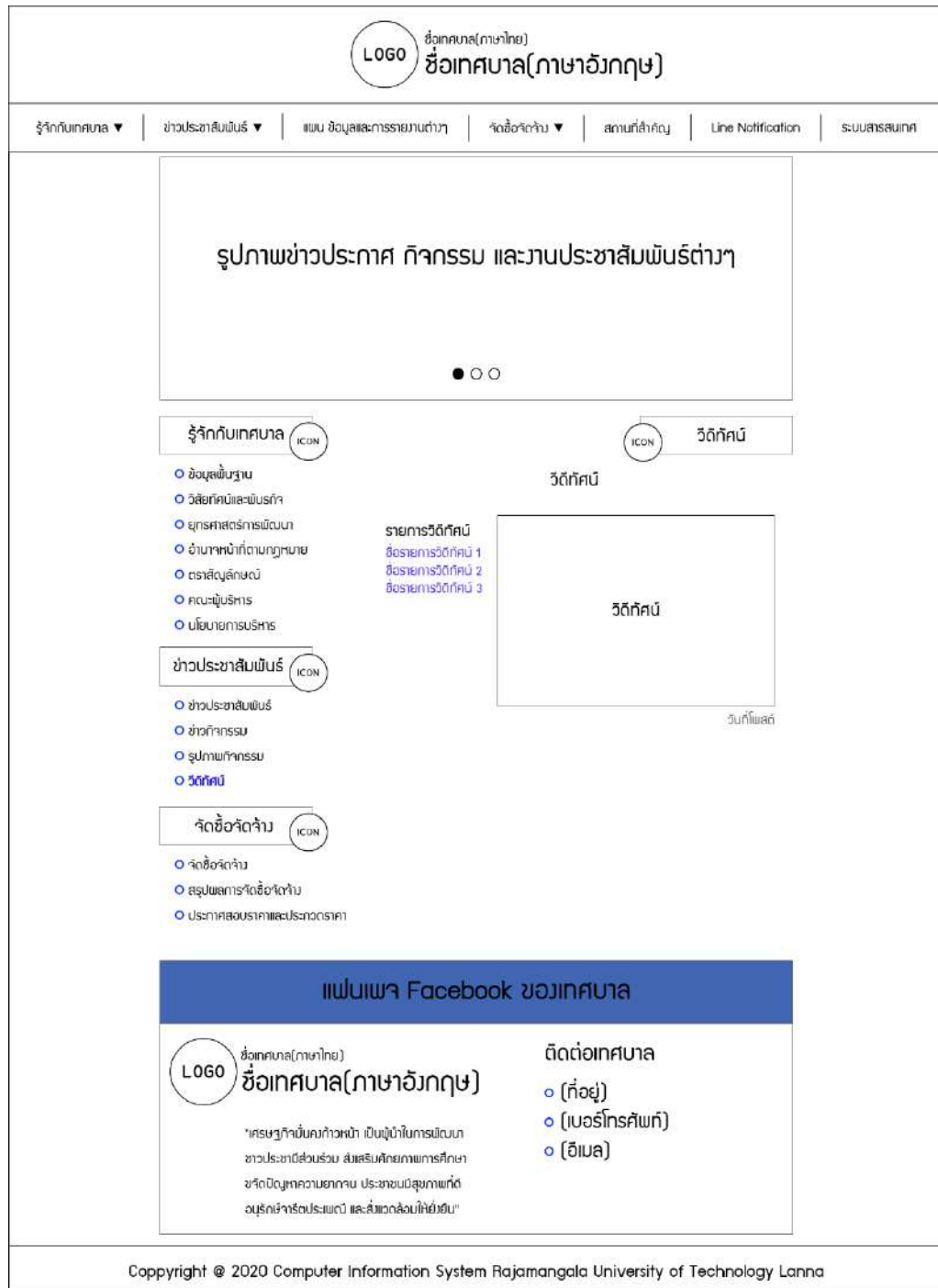
ภาพที่ 3.17 แสดงเนื้อหาภายในอัลบั้มภาพกิจกรรมของเทศบาลตำบลหนองควาย

- ประกอบไปด้วยรูปภาพประกอบในกิจกรรมและเนื้อหารายละเอียดของกิจกรรม
- หน้าจอแสดงอัลบั้มรูปภาพกิจกรรมของเทศบาลตำบลหนองควาย มีการออกแบบหน้าจอดังนี้



ภาพที่ 3.18 แสดงอัลบั้มรูปภาพกิจกรรมของเทศบาลตำบลหนองควาย

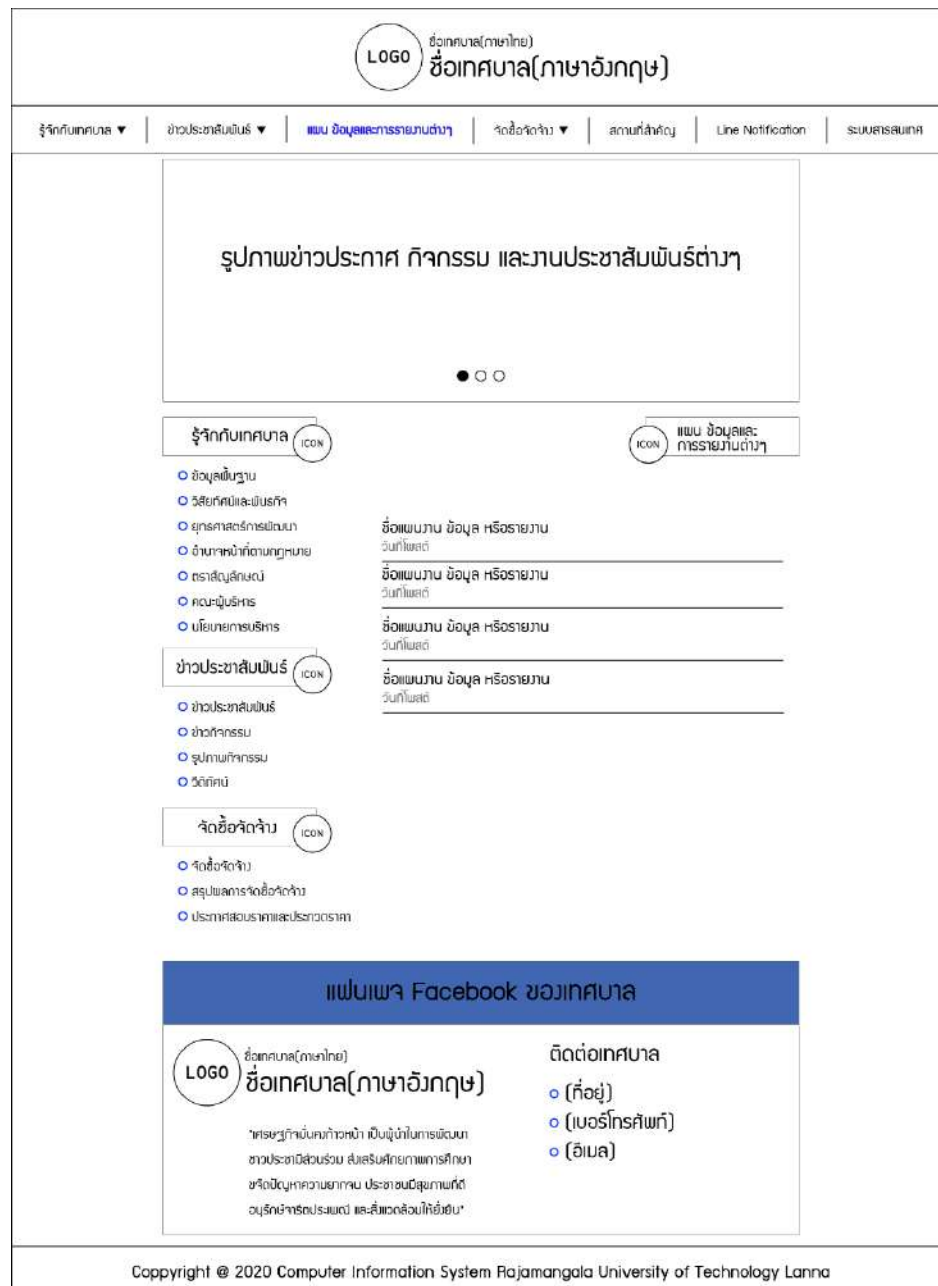
- ประกอบไปด้วยรูปภาพกิจกรรมแบบเลื่อนสไลด์ พร้อมรายละเอียดกิจกรรมด้านล่าง หน้าจอแสดงส่วนของคลิปข่าว วิดีทัศน์กิจกรรมของเทศบาลตำบลหนองควาย มีการออกแบบหน้าจอดังนี้



ภาพที่ 3.19 แสดงรายละเอียดในส่วนของหน้าจอคลิปข่าวหรือวีดิทัศน์กิจกรรม

- ประกอบไปด้วยชื่อของวีดิทัศน์ที่นำมาเผยแพร่
- ลักษณะของวีดิทัศน์นั้นจะอยู่ในรูปแบบการแสดงผลแบบ Youtube
- มีรายละเอียดของวีดิทัศน์กิจกรรมประกอบอยู่ใต้วีดิทัศน์

เมนูส่วนแผนงานและงบประมาณ มีหน้าจอแสดงรายละเอียดของหัวข้อไฟล์เอกสาร ซึ่งมี การออกแบบหน้าจอดังนี้



ภาพที่ 3.20 แสดงหัวข้อไฟล์เอกสารที่เปิดให้ดาวน์โหลด

- ประกอบไปด้วยการแยกประเภทของไฟล์เอกสารที่เปิดให้ดาวน์โหลด
 - ปี พ.ศ. ของไฟล์เอกสารที่เปิดให้ดาวน์โหลดและหัวข้อขอไฟล์เอกสาร
 - ปุ่มดาวน์โหลด Download เพื่อทำการดาวน์โหลดไฟล์เอกสาร
- เมนูส่วนหางานจัดซื้อจัดจ้าง มีหน้าจอแสดงข้อมูล โดยแยกตามปีงบประมาณ ซึ่งมีการออกแบบหน้าจอดังนี้

LOGO ชื่อเทศบาล(ภาษาไทย)
ชื่อเทศบาล(ภาษาอังกฤษ)

รู้จักกับเทศบาล ▼ | ข่าวประชาสัมพันธ์ ▼ | แผนที่เทศบาลเมืองลำปาง | จัดซื้อจัดจ้าง ▼ | แผนที่ลำปาง | Line Notification | ระบบสารสนเทศ

รูปภาพข่าวประกาศ กิจกรรม และงานประชาสัมพันธ์ต่างๆ

รู้จักกับเทศบาล (ICON)

- สิ่งปลูกสร้าง
- วัสดุภัณฑ์และสิ่งบริวาร
- ยุทธศาสตร์การดำเนินงาน
- อำนวยการกำกับดูแล
- ตราสัญลักษณ์
- คณะผู้บริหาร
- นโยบายการบริหาร

ข่าวประชาสัมพันธ์ (ICON)

- ข่าวประชาสัมพันธ์
- ข่าวกิจกรรม
- รูปภาพกิจกรรม
- วัสดุภัณฑ์

จัดซื้อจัดจ้าง (ICON)

- จัดซื้อจัดจ้าง
- สรุปผลการจัดซื้อจัดจ้าง
- ประกาศสอบราคาและประกวดราคา

จัดซื้อจัดจ้าง

ค้นหาจากชื่อรายการ | ค้นหา

ลำดับ	รายการ	วันที่	ปีงบประมาณ

1 | 2 | 3 | 4 | 5 | 6 | 7 | 8

แฟนเพจ Facebook ของเทศบาล

LOGO ชื่อเทศบาล(ภาษาไทย)
ชื่อเทศบาล(ภาษาอังกฤษ)

ติดต่อเทศบาล

- (ที่อยู่)
- (เบอร์โทรศัพท์)
- (อีเมล)

“กระทรวงมหาดไทยมอบให้ เป็นผู้นำในการพัฒนา
ชาวประชาให้มีส่วนร่วม สัมพันธ์กับทุกภาคส่วน
ฯจัดปณิธานความภาคภูมิใจ ประชาชนมีคุณภาพที่ดี
อนุรักษ์อารยธรรม และสิ่งแวดล้อมให้ยั่งยืน”

Copyright © 2020 Computer Information System Rajabhat Lanna University of Technology Lanna

ภาพที่ 3.21 แสดงข้อมูลการจัดซื้อจัดจ้างแยกตามปีงบประมาณ

- ข้อมูลจัดซื้อจัดจ้างให้แสดงปีงบประมาณออกมาแสดงข้อมูล
- รายละเอียดของข้อมูลเป็นรูปแบบไฟล์เอกสาร โดยมีให้ดาวน์โหลด

หน้าจอแสดงข้อมูลสรุปผลการจัดซื้อจัดจ้าง เป็นรูปแบบการนำไฟล์เอกสารมาให้ดาวน์โหลด โดยจะระบุหัวข้อไว้อย่างชัดเจน ซึ่งมีการออกแบบหน้าจอดังนี้

ชื่อเทศบาล(ภาษาไทย)
LOGO ชื่อเทศบาล(ภาษาอังกฤษ)

รู้จักเทศบาล ▼ | ข่าวประชาสัมพันธ์ ▼ | แผน บัญชีและการรายงานต่างๆ | จัดซื้อจัดจ้าง ▼ | สถานที่สำคัญ | Line Notification | ระบบสารสนเทศ

รูปภาพข่าวประกาศ กิจกรรม และงานประชาสัมพันธ์ต่างๆ

รู้จักเทศบาล (ICON)

- ข้อมูลพื้นฐาน
- วิสัยทัศน์และพันธกิจ
- ยุทธศาสตร์การดำเนินงาน
- อำนาจหน้าที่ตามกฎหมาย
- ตราสัญลักษณ์
- คณะผู้บริหาร
- นโยบายการบริหาร

ข่าวประชาสัมพันธ์ (ICON)

- ข่าวประชาสัมพันธ์
- ข่าวกิจกรรม
- รูปภาพกิจกรรม
- วิเทศสัมพันธ์

จัดซื้อจัดจ้าง (ICON)

- จัดซื้อจัดจ้าง
- สรุปผลการจัดซื้อจัดจ้าง
- ประกาศผลสอบราคาและประกวดราคา

สรุปผลการจัดซื้อจัดจ้าง (ICON)

ค้นหา

ลำดับ	รายการ	วันที่

1 2 3 4 5 6 7 8

แฟนเพจ Facebook ของเทศบาล

ชื่อเทศบาล(ภาษาไทย)
LOGO ชื่อเทศบาล(ภาษาอังกฤษ)

ติดต่อเทศบาล

- (ที่อยู่)
- (เบอร์โทรศัพท์)
- (อีเมล)

Copyright © 2020 Computer Information System Rajamangala University of Technology Lanna

ภาพที่ 3.22 แสดงข้อมูลสรุปผลการจัดซื้อจัดจ้าง

- ประกอบไปด้วยรายละเอียดหัวข้อของไฟล์ที่เกี่ยวข้องกับการสรุปผลการจัดซื้อจัดจ้าง
- ดาวโหลดไฟล์เอกสารโดยกด Download เพื่อนำไปใช้งาน

หน้าจอแสดงผลเกี่ยวกับการประกาศสอบราคาและการประกวดราคา เป็นรูปแบบการนำไฟล์เอกสารมาให้ดาวน์โหลด โดยจะระบุหัวข้อไว้อย่างชัดเจน ซึ่งมีการออกแบบหน้าจอลำดับกับหน้าจอแสดงข้อมูลสรุปผลการจัดซื้อจัดจ้าง

ชื่อเทศบาล(ภาษาไทย) ชื่อเทศบาล(ภาษาอังกฤษ)

รู้จักกับเทศบาล | ข่าวประชาสัมพันธ์ | แผน ข้อมูลและทรัพยากรต่างๆ | จัดซื้อจัดจ้าง | สถานที่สำคัญ | Line Notification | ระบบสารสนเทศ

รูปภาพข่าวประกาศ กิจกรรม และงานประชาสัมพันธ์ต่างๆ

รู้จักกับเทศบาล

- สิ่งปลูกสร้าง
- วัสดุภัณฑ์และวัสดุ
- ยุทธศาสตร์การดำเนินงาน
- ข้าราชการที่เกษียณอายุ
- ตราสัญลักษณ์
- คณะผู้บริหาร
- นโยบายการบริหาร

ข่าวประชาสัมพันธ์

- ข่าวประชาสัมพันธ์
- ข่าวกิจกรรม
- รูปภาพกิจกรรม
- วัสดุภัณฑ์

จัดซื้อจัดจ้าง

- จัดซื้อจัดจ้าง
- สรุปผลการจัดซื้อจัดจ้าง
- ประกาศสอบราคาและประกวดราคา

การประกาศสอบราคา

ลำดับ	รายละเอียด	วันที่
1		
2		
3		
4		
5		
6		
7		
8		

แฟนเพจ Facebook ของเทศบาล

ชื่อเทศบาล(ภาษาไทย) ชื่อเทศบาล(ภาษาอังกฤษ)

ติดต่อเทศบาล

- (ทวิต)
- (เบอร์โทรศัพท์)
- (อีเมล)

Copyright © 2020 Computer Information System Rajabhat Lanna University of Technology Lanna

ภาพที่ 3.23 แสดงข้อมูลประกาศสอบราคา

- ประกอบไปด้วยรายละเอียดหัวข้อของไฟล์ที่เกี่ยวข้องกับการสรุปผลการจัดซื้อจัดจ้าง
 - ดาวน์โหลดไฟล์เอกสารโดยกด Download เพื่อนำไปใช้งาน
- หน้าจอแยกประเภทการแจ้งเตือนของไลน์จะมี QR Code ให้สแกนเพื่อรับการแจ้งเตือนผ่านไลน์ ซึ่งมีการออกแบบหน้าจอดังนี้


ชื่อเทศบาล(ภาษาไทย)
ชื่อเทศบาล(ภาษาอังกฤษ)

รู้จักกับเทศบาล ▼
ข่าวประชาสัมพันธ์ ▼
แผน ข้อมูลและการรายงานต่างๆ
จัดซื้อจัดจ้าง ▼
สถานีสำคัญ
Line Notification
ระบบสารสนเทศ

รูปภาพข่าวประกาศ กิจกรรม และงานประชาสัมพันธ์ต่างๆ

รู้จักกับเทศบาล ICON

- ข้อมูลพื้นฐาน
- วิสัยทัศน์และพันธกิจ
- ยุทธศาสตร์การพัฒนาก
- อำนาจหน้าที่ตามกฎหมาย
- ตราสัญลักษณ์
- คณะผู้บริหาร
- นโยบายการบริหาร

ข่าวประชาสัมพันธ์ ICON

- ข่าวประชาสัมพันธ์
- ข่าวกิจกรรม
- รูปภาพกิจกรรม
- วัสดุภัณฑ์

จัดซื้อจัดจ้าง ICON

- จัดซื้อจัดจ้าง
- สรุปผลการจัดซื้อจัดจ้าง
- ประกาศสอบราคาและประกวดราคา

Line Notification



หัวข้อ



หัวข้อ



หัวข้อ



หัวข้อ

แฟนเพจ Facebook ของเทศบาล



ชื่อเทศบาล(ภาษาไทย)
ชื่อเทศบาล(ภาษาอังกฤษ)

"เศรษฐกิจมั่นคงก้าวหน้า มั่นคงในการพัฒนา
ชาวประชาสัมพันธ์ร่วม ส่งเสริมศักยภาพการศึกษา
ขจัดปัญหาความยากจน ประชาชนมีคุณภาพที่ดี
อนุรักษ์ธรรมชาติและสิ่งแวดล้อมให้ยั่งยืน"

ติดต่อเทศบาล

- (ที่อยู่)
- (เบอร์โทรศัพท์)
- (อีเมล)

Copyright © 2020 Computer Information System Rajamangala University of Technology Lanna

ภาพที่ 3.24 แสดง QR Code การแจ้งเตือนไลน์

- ประกอบด้วยหัวข้อต่าง ๆ โดยแยกไว้อย่างชัดเจน
- มี QR Code ให้สแกนเพื่อรับการแจ้งเตือนผ่านไลน์แบบแยกประเภทหัวข้อที่ต้องการรับการแจ้งเตือน

หน้าจอสําหรับการร้องทุกข์ไปยังเทศบาลตำบลหนองควายนั้น เปิดให้ประชาชนแจ้งความประสงค์ที่จะร้องทุกข์ผ่านทางเว็บไซต์และกรอกรายละเอียดเกี่ยวกับเรื่องที่ต้องการ โดยสามารถแนบไฟล์เอกสารที่เกี่ยวข้องเพิ่มเข้ามา ซึ่งมีการออกแบบหน้าจอดังนี้

เทศบาลตำบลหนองควาย วันพฤหัสบดี 16 มีนาคม 2017 2:33pm หน้าหลัก ติดต่อเรา แผนที่เว็บไซต์

LOGO **รูปภาพเทศบาล**

What's news แสดงในรูปแบบตัวหนังสือสไลด์

เทศบาลตำบลหนองควาย รู้จักกับเทศบาล ชาวประชาสัมพันธ์ แผนงานและงบประมาณ จัดซื้อจัดจ้าง ข้อมูลสำหรับประชาชน ระบบสารสนเทศ
Nongkhwai Municipality

ร้องเรียน / ร้องทุกข์ ติดต่อเทศบาลตำบลหนองควาย

เรื่องที่ร้องเรียน

ชื่อผู้มาร้องเรียน

อีเมลผู้มาร้องเรียน

หมายเลขโทรศัพท์

รายละเอียด

เอกสารที่เกี่ยวข้อง

LOGO เทศบาลตำบลหนองควาย ติดต่อ
Nongkhwai Municipality _____
คำขวัญเทศบาล _____

Copyright @ 2017 Computer Information System Rajamangala University of Technology Lanna

ภาพที่ 3.25 แสดงรายละเอียดแบบฟอร์มสำหรับการร้องทุกข์


- ประกอบไปด้วยเรื่องที่ต้องการร้องเรียน ชื่อผู้มาร้องเรียน อีเมลติดต่อ เบอร์โทรศัพท์ติดต่อและรายละเอียดของเรื่องที่มากร้องเรียนตามลำดับ
- ไฟล์เอกสารที่นำมาอัปโหลด จะเป็นไฟล์ที่เกี่ยวข้องกับเรื่องที่ร้องทุกข์ เป็นลิงค์เพื่อเชื่อมโยงไปยังหน้าจอต่าง ๆ ตามรายการในเมนูหลักและรายการหน้าเว็บ ส่วนต่อมาเป็นส่วนการจัดการภายใน โดยหน้าหน้าจอเหล่านี้ ผู้ที่มีสิทธิ์ในการเข้าถึงจะมีแค่บุคลากรและผู้ดูแลระบบเท่านั้น ผู้ใช้ทั่วไปไม่มีสิทธิ์ในการเข้าถึงใด ๆ ทั้งสิ้น เพราะต้องมีการ




















ล็อกอิน โดยใช้ ชื่อผู้ใช้งาน และ รหัสผ่าน เพื่อเข้าระบบมายังหน้าจอหลัก เพื่อจัดการข้อมูลสารสนเทศภายในเว็บไซต์ของเทศบาลตำบลหนองควาย โดยผู้ที่สามารถเพิ่มชื่อผู้ใช้งานนั้น มีเพียงผู้ดูแลระบบเท่านั้น บุคลากรไม่สามารถเพิ่มผู้ใช้งานได้ด้วยตัวเอง ซึ่งมีการออกแบบหน้าจอดังนี้






ภาพที่ 3.26 แสดงหน้าจอสำหรับการล็อกอินเพื่อเข้าระบบ

- ประกอบไปด้วย ชื่อผู้ใช้งาน และ รหัสผ่าน ออกให้โดย ผู้ดูแลระบบ เพื่อจัดการข้อมูลสารสนเทศภายในเว็บไซต์เทศบาลตำบลหนองควาย ผู้ใช้งานทั่วไป ไม่มีสิทธิในการใช้งานหน้าจอเพื่อจัดการข้อมูล

หน้าจอแสดงการจัดการผู้ใช้งานเพื่อจัดการข้อมูลสารสนเทศของเว็บไซต์เทศบาลตำบลหนองควาย มีเพียงผู้ดูแลระบบเท่านั้นที่สามารถเข้าถึงหน้าจอนี้ได้ ซึ่งมีการออกแบบหน้าจอดังนี้


ชื่อเทศบาล(ภาษาไทย)
ชื่อเทศบาล(ภาษาอังกฤษ)

- สมาชิก 
- ข้อมูลครัวเรือน 
- โครงสร้างบุคลากร 
- ข่าวต่างๆ 
- อัลบั้มรูปภาพกิจกรรม 
- วัดทัศนีย์ 
- แผนงานและงบประมาณ 
- จัดซื้อจัดจ้าง 
- สรุปผลจัดซื้อจัดจ้าง 
- การประกาศสอบราคา 
- KM การจัดการความรู้ 
- คู่มือสำหรับประชาชน 
- ศูนย์ผู้สูงอายุ 
- ศูนย์พัฒนาเด็กเล็ก 
- โรงเรียนอนุบาล 
- กองทุนหลักประกันสุขภาพ 
- ศูนย์บริการผู้พิการ 
- สไลด์ภาพประกอบข่าว 
- ร้องเรียน 

ระดับ	ผู้ใช้งานทั้งหมด		เพิ่มผู้ใช้งาน 	
	ชื่อผู้ใช้	แก้ไข	ลบ	
Admin	Admin			
Member	Member			

ภาพที่ 3.27 แสดงหน้าจอสำหรับการจัดการชื่อผู้ใช้งานระบบ

- จะประกอบไปด้วยรายละเอียดของระดับผู้ใช้งานระบบและชื่อผู้ใช้งานตามลำดับ
- สามารถแก้ไขข้อมูลของผู้ใช้งานในระบบได้
- สามารถลบชื่อผู้ใช้งานระบบได้
- สิทธิการแก้ไขและลบ มีเพียงผู้ดูแลระบบเท่านั้นที่สามารถจัดการได้

หน้าจอแสดงผลเกี่ยวกับการเพิ่มผู้ใช้งาน เพื่อเข้ามาจัดการข้อมูลสารสนเทศของเว็บไซต์เทศบาลตำบลหนองควาย มีเพียงผู้ดูแลระบบเท่านั้นที่สามารถเข้าถึงหน้าจอนี้ได้ ซึ่งมีการออกแบบหน้าจอดังนี้

ชื่อเทศบาล(ภาษาไทย)
LOGO ชื่อเทศบาล(ภาษาอังกฤษ)

เมนูด้านซ้าย:

- สมาชิก
- ข้อมูลครัวเรือน
- โครงสร้างบุคลากร
- ข่าวต่างๆ
- ฉบับปรับปรุงภาพกิจกรรม
- วัดสำคัญ
- แผนงานและงบประมาณ
- จัดซื้อจัดจ้าง
- สรุปผลจัดซื้อจัดจ้าง
- การประกาศสอบราคา
- KM การจัดการความรู้
- คู่มือสำหรับประชาชน
- ศูนย์ผู้สูงอายุ
- ศูนย์พัฒนาเด็กเล็ก
- โรงเรียนอนุบาล
- กองทุนหลักประกันสุขภาพ
- ศูนย์บริการผู้พิการ
- สไลด์ภาพประกอบข่าว
- เรื่องเรียน

เพิ่มผู้ใช้งาน

ชื่อผู้ใช้งาน:

รหัสผ่าน:

ชื่อเล่น/นามสกุล:

ตำแหน่ง:


ภาพที่ 3.28 แสดงหน้าจอสำหรับการเพิ่มผู้ใช้งานระบบ

- จะประกอบไปด้วย ชื่อผู้ใช้งาน รหัสผ่าน ชื่อ-นามสกุล และสิทธิการใช้งานตามลำดับ
 - การเพิ่มผู้ใช้งานระบบนั้น จะกระทำได้โดยเพียงดูแลระบบเท่านั้น
- หน้าจอที่แสดงถึงการแก้ไขข้อมูลผู้ใช้งาน มีเพียงผู้ดูแลระบบเท่านั้นที่สามารถเข้าถึงหน้านี้ได้ โดยจะสามารถแก้ไขข้อมูลได้ทุกอย่าง ซึ่งมีการออกแบบหน้าจอดังนี้

ภาพที่ 3.29 แสดงหน้าจอแสดงการแก้ไขข้อมูลของผู้ใช้งาน

- ประกอบไปด้วย ชื่อผู้ใช้งาน รหัสผ่าน ที่ต้องการแก้ไข
- ชื่อและนามสกุลของผู้ใช้ที่ต้องการแก้ไข
- สิทธิในการใช้งานเดิม โดยสามารถแก้ไขได้

หน้าจอที่แสดงถึง Profile ข้อมูลส่วนตัว มีเพียงบุคลากรเท่านั้นที่สามารถเข้าถึง หน้านี้ได้ โดยสามารถแก้ไข รหัสผ่าน ชื่อและนามสกุลเท่านั้น ซึ่งมีการออกแบบหน้าจอดังนี้



ภาพที่ 3.30 แสดงหน้าจอโปรไฟล์ของบุคลากรภายในหน่วยงาน


- ประกอบไปด้วย ชื่อผู้ใช้งาน รหัสผ่าน ของผู้ใช้ สามารถแก้ไขได้เฉพาะ รหัสผ่าน หากต้องการแก้ไข ชื่อผู้ใช้งาน ให้ติดต่อกับผู้ดูแลระบบ
- ชื่อและนามสกุลของผู้ใช้งานสามารถแก้ไขได้
- สิทธิในการใช้งานระบบตายตัว ไม่สามารถแก้ไขได้

หน้าจอแสดงผลต่อจากนี้ จะสามารถทำการจัดการข้อมูลสารสนเทศต่าง ๆ ได้ ผู้ดูแลระบบและบุคลากรภายในหน่วยงานมีสิทธิในการแก้ไขข้อมูลพื้นฐาน สามารถแก้ไขจำนวน

ครัวเรือนและจำนวนสมาชิกภายในหมู่บ้านเท่านั้น ข้อมูลรายละเอียดเกี่ยวกับประวัติความเป็นมาของเทศบาลไม่สามารถแก้ไขได้ ผู้ดูแลระบบสามารถแก้ไขได้เท่านั้นในส่วนนี้

ภาพที่ 3.31 แสดงหน้าจอโปรไฟล์ของบุคลากรภายในหน่วยงาน


- ประกอบไปด้วยชื่อของหมู่บ้านที่ต้องการแก้ไขจำนวนครัวเรือนและสมาชิกภายในหมู่บ้าน
 - การแก้ไขสามารถทำได้ทั้งผู้ดูแลระบบและบุคลากรภายในหน่วยงาน
- หน้าจอสำหรับการแก้ไข ผังโครงสร้างของบุคลากรภายในหน่วยงาน รวมถึงคณะผู้บริหารเทศบาลตำบลหนองควาย อำเภอหางดง จังหวัดเชียงใหม่ ซึ่งมีการออกแบบหน้าจอดังนี้



ภาพที่ 3.32 แสดงหน้าจอสำหรับการแก้ไขผังโครงสร้างต่าง ๆ

- ประกอบไปด้วยปุ่มเพิ่มข้อมูล และการเลือกคณะผู้บริหารหรือโครงสร้างของบุคลากรในหน่วยงานที่ต้องการแก้ไข
- รูปภาพที่แสดงถึงชั้นลำดับของผังโครงสร้าง สามารถลบได้
- กระทำได้ทั้งผู้ดูแลระบบและบุคลากรภายในหน่วยงาน

หน้าจอสำหรับการเพิ่มข้อมูล ผังโครงสร้างของบุคลากรภายในหน่วยงาน รวมถึงคณะผู้บริหารเทศบาลตำบลหนองควาย อำเภอหางดง จังหวัดเชียงใหม่ ซึ่งมีการออกแบบหน้าจอ ดังนี้


ชื่อเทศบาล(ภาษาไทย)
ชื่อเทศบาล(ภาษาอังกฤษ)

- สมาชิก (ICON)
- ข้อมูลครัวเรือน (ICON)
- โครงสร้างบุคลากร (ICON)
- ข่าวต่างๆ (ICON)
- อัลบั้มรูปภาพกิจกรรม (ICON)
- วัดก๊กบ๋ (ICON)
- แผนงานและงบประมาณ (ICON)
- จัดซื้อจัดจ้าง (ICON)
- สรุปผลจัดซื้อจัดจ้าง (ICON)
- การประกาศสอบราคา (ICON)
- KM การจัดการความรู้ (ICON)
- คู่มือสำหรับประชาชน (ICON)
- ศูนย์ผู้สูงอายุ (ICON)
- ศูนย์พัฒนาเด็กเล็ก (ICON)
- โรงเรียนอนุบาล (ICON)
- ทอทกบหลักประกันสุขภาพ (ICON)
- ศูนย์บริการผู้พิการ (ICON)
- สไลด์ภาพประกอบข่าว (ICON)
- รื้อเรียน (ICON)

เพิ่มบุคลากร

ชื่อ

ชื่อตำแหน่ง

ตำแหน่ง

ระดับของตำแหน่ง

เลือกรูป

ภาพที่ 3.33 แสดงหน้าจอสำหรับการเพิ่มบุคลากร

- ประกอบไปด้วยกลุ่มของคณะผู้บริหารหรือโครงสร้างของบุคลากรในหน่วยงานที่ต้องการแก้ไข
- ระดับชั้นของตำแหน่งที่ต้องการเพิ่มหรือแทรกเข้าไปเพื่อแก้ไข
- ชื่อนามสกุล ชื่อตำแหน่งของบุคคลที่ต้องการเพิ่ม และรูปภาพของบุคคลนั้น ๆ
- สามารถกระทำได้ทั้งผู้ดูแลระบบและบุคลากรภายในหน่วยงาน

หน้าจอที่แสดงถึง Profile ข้อมูลบุคลากร มีเพียงผู้ดูแลเท่านั้นที่สามารถเข้าถึง หน้านี้ได้ โดยสามารถแก้ไข ชื่อ ชื่อตำแหน่ง ตำแหน่ง ระดับตำแหน่ง รูปภาพ ซึ่งมีการออกแบบหน้าจอ ดังนี้

ชื่อเทศบาล(ภาษาไทย) ชื่อเทศบาล(ภาษาอังกฤษ)

สมาชิก (ICON)

ข้อมูลครัวเรือน (ICON)

โครงสร้างบุคลากร (ICON)

ข่าวเก่า (ICON)

อัลบั้มรูปภาพกิจกรรม (ICON)

วัดที่ศรัทธา (ICON)

แผนงานและงบประมาณ (ICON)

จัดซื้อจัดจ้าง (ICON)

สรุปผลจัดซื้อจัดจ้าง (ICON)

การประกาศสอบราคา (ICON)

KM การจัดการความรู้ (ICON)

คู่มือสำหรับประชาชน (ICON)

ศูนย์ผู้สูงอายุ (ICON)

ศูนย์ฝึกเด็กเล็ก (ICON)

โรงเรียนอนุบาล (ICON)

กองทุนหลักประกันสุขภาพ (ICON)

ศูนย์บริการผู้พิการ (ICON)

สถานีภาพประกอบข่าว (ICON)

ร้องเรียน (ICON)

แก้ไขบุคลากร

ชื่อ

ชื่อตำแหน่ง

ตำแหน่ง

ตำแหน่ง

ระดับตำแหน่ง


รูปภาพ Browse




















ส่งข้อมูล ยกเลิก

ภาพที่ 3.34 แสดงหน้าจอสำหรับการแก้ไขข้อมูลบุคลากร


- ประกอบไปด้วย ชื่อ ชื่อตำแหน่ง ตำแหน่ง ระดับตำแหน่ง รูปภาพ สามารถแก้ไข ชื่อ ชื่อตำแหน่ง ตำแหน่ง ระดับตำแหน่ง รูปภาพ





หน้าจอแสดงการจัดการข่าวประชาสัมพันธ์และข่าวกิจกรรมของเทศบาลตำบลหนองควาย ซึ่งมีการออกแบบหน้าจอดังนี้


ชื่อเทศบาล(ภาษาไทย)
ชื่อเทศบาล(ภาษาอังกฤษ)

- สมาชิก 
- ข้อมูลครัวเรือน 
- โครงสร้างบุคลากร 
- ข่าวต่าง ๆ** 
- อัลบั้มรูปภาพกิจกรรม 
- วัดกัศน์ 
- แผนงานและงบประมาณ 
- จัดซื้อจัดจ้าง 
- สรุปผลจัดซื้อจัดจ้าง 
- การประกาศสอบราคา 
- KM การจัดการความรู้ 
- คู่มือสำหรับประชาชน 
- ศูนย์ผู้สูงอายุ 
- ศูนย์พัฒนาเด็กเล็ก 
- โรงเรียนอนุบาล 
- กองทุนหลักประกันสุขภาพ 
- ศูนย์บริการผู้พิการ 
- สไลด์ภาพประกอบข่าว 
- ร้องเรียน 

ข่าวประชาสัมพันธ์
ข่าวกิจกรรม

เพิ่มข่าวสาร 

วันที่โพสต์	เรื่อง	โพสต์โดย	แก้ไข	ลบ
2020/01/01	ประกาศเทศบาลตำบลหนองควาย เรื่องกำหนดการประเพณีประเพณีสงกรานต์วันระดับตำบล	กมลพัก		
2020/01/02	เฉลยขบวนที่ผู้สูงอายุ...สภาวเดือนนี้จะมีขบวนขบวนผู้สูงอายุ ประจำปี	กมลพัก		

1 2 3 4 5 6 7 8

ภาพที่ 3.35 แสดงหน้าจอสำหรับการจัดการข่าวประชาสัมพันธ์

- ประกอบไปด้วยปุ่มเพิ่มข่าวสาร
- เลือกประเภทข่าวที่ต้องการจัดการแก้ไขหรือลบรายการข่าว
- ข่าวที่โพสไปแล้วสามารถจัดการแก้ไขหรือลบข่าวนั้นได้
- สามารถกระทำได้ทั้งผู้ดูแลระบบและบุคลากรภายในหน่วยงาน

หน้าจอแสดงการเพิ่มข่าวประชาสัมพันธ์และข่าวกิจกรรมของเทศบาลตำบลหนองควาย ซึ่งมีการออกแบบหน้าจอดังนี้


The image shows a web interface for a Thai government portal. At the top, there is a logo and the text 'สำนักงาน(ภาษาไทย) ชื่อเทศบาล(ภาษาอังกฤษ)'. On the left is a vertical sidebar menu with 20 items, each with a circular icon labeled 'ICON'. The 'ข่าวต่างๆ' (Various News) item is highlighted in blue. The main content area is titled 'เพิ่มข่าวสาร' (Add New News) and contains the following form fields:




















- หัวข้อข่าว (News Title): A text input field.
- ประเภทของข่าวสาร (News Category): Two radio button options: 'ข่าวประชาสัมพันธ์' (Public Relations News) and 'ข่าวกิจกรรม' (Activity News).
- รายละเอียดข่าวสาร (News Details): A large text area for the main content.
- สื่อภาพ (Image): A text input field with a 'Browse' button.
- สื่อไฟล์ (File): A text input field with a 'Browse' button.
- Buttons: 'เพิ่มข้อมูล' (Add Information) and 'ยกเลิก' (Cancel).

ภาพที่ 3.36 แสดงหน้าจอสำหรับการเพิ่มข่าวประชาสัมพันธ์

- ประกอบไปด้วยการเลือกประเภทข่าวสารที่ต้องการเพิ่ม
- ชื่อหัวข้อข่าวสารและรายละเอียดของข่าวสาร รูปภาพ และไฟล์แนบต่าง ๆ
- สามารถกระทำได้ทั้งผู้ดูแลระบบและบุคลากรภายในหน่วยงาน

หน้าจอแสดงการแก้ไขข้อมูลข่าวสารประชาสัมพันธ์และข่าวสารกิจกรรมของเทศบาล ตำบลหนองควาย ซึ่งมีการออกแบบหน้าจอดังนี้


ชื่อเทศบาล(ภาษาไทย)
ชื่อเทศบาล(ภาษาอังกฤษ)

- สมาชิก 
- ข้อมูลครัวเรือน 
- โครงสร้างบุคลากร 
- ข่าวต่างๆ 
- อัลบั้มรูปภาพ
กิจกรรม 
- วิถีทัศน์ 
- แผนงานและ
งบประมาณ 
- จัดซื้อจัดจ้าง 
- สรุปผลจัดซื้อ
จัดจ้าง 
- การประกาศ
สอบราคา 
- KM การจัด
การความรู้ 
- คู่มือสำหรับ
ประชาชน 
- ศูนย์ผู้สูงอายุ 
- ศูนย์พัฒนา
เด็กเล็ก 
- โรงเรียนอนุบาล 
- กอมุกุฬหลักประกัน
สุขภาพ 
- ศูนย์บริการ
ผู้พิการ 
- สไลด์ภาพ
ประกอบข่าว 
- ร้องเรียน 

แก้ไขข่าวสาร

หัวข้อข่าว

ประเภทของข่าวสาร ข่าวประชาสัมพันธ์ ข่าวกิจกรรม

รายละเอียดข่าวสาร


เลือกรูป




















เลือกไฟล์


ภาพที่ 3.37 แสดงหน้าจอสำหรับการแก้ไขข่าวสาร





- ประกอบไปด้วยการประเภทข่าวสารที่ไม่สามารถแก้ไขได้
- ชื่อหัวข้อข่าวสารและรายละเอียดของข่าวสารที่ต้องการแก้ไข
- การแก้ไขรายละเอียดข่าวสารจำเป็นต้องเพิ่มรูปใหม่ทุกครั้ง รูปเดิมจะถูกลบ
- สามารถกระทำได้ทั้งผู้ดูแลระบบและบุคลากรภายในหน่วยงาน

หน้าจอแสดงการจัดการรายการวิธีทัศน์ของเทศบาลตำบลหนองควาย ซึ่งมีการออกแบบหน้าจอดังนี้


ชื่อเทศบาล(ภาษาไทย)
ชื่อเทศบาล(ภาษาอังกฤษ)

- สมาชิก 
- ข้อมูลครัวเรือน 
- โครงสร้างบุคลากร 
- ข่าวต่างๆ 
- อัลบั้มรูปภาพ
กิจกรรม 
- วิดิทัศน์** 
- แผนงานและ
งบประมาณ 
- จัดซื้อจัดจ้าง 
- สรุปผลจัดซื้อ
จัดจ้าง 
- การประกาศ
สอบราคา 
- KM การจัด
การความรู้ 
- คู่มือสำหรับ
ประชาชน 
- ศูนย์ผู้สูงอายุ 
- ศูนย์พัฒนา
เด็กเล็ก 
- โรงเรียนอนุบาล 
- กองทุนหลักประกัน
สุขภาพ 
- ศูนย์บริการ
ผู้พิการ 
- ตลาดกำแพง
ประกอบข้าว 
- ร้องเรียน 

รายการวิดิทัศน์ เพิ่มวิดีโอ 


วันที่เผยแพร่	ชื่อวิดิทัศน์	โมสติกโดย	แก้ไข	ลบ
2020/01/01	งานระบบการเกษตรดูจาดเยี่ยม	ศศิภา		
2020/01/02	วิดิทัศน์ดูชุมชน (ด้านหนองควาย)	ศศิภา		




















1
2
3
4
5
6
7
8

ภาพที่ 3.38 แสดงหน้าจอสำหรับจัดการวิดิทัศน์

- ประกอบไปด้วยปุ่มเพิ่มข่าวสาร
- เลือกประเภทวิดิทัศน์ที่ต้องการจัดการแก้ไขหรือลบรายการข่าว
- วิดิทัศน์ที่โพสไปแล้วสามารถจัดการแก้ไขหรือลบวิดิทัศน์นั้นได้
- สามารถกระทำได้ทั้งผู้ดูแลระบบและบุคลากรภายในหน่วยงาน

หน้าจอแสดงการเพิ่มข่าวประชาสัมพันธ์และข่าวกิจกรรมของเทศบาลตำบลหนองควาย
ซึ่งมีการออกแบบหน้าจอดังนี้


ชื่อเทศบาล(ภาษาไทย)
ชื่อเทศบาล(ภาษาอังกฤษ)

- สมาชิก 
- ข้อมูลครัวเรือน 
- โครงสร้างบุคลากร 
- ข่าวต่างๆ 
- อัลบั้มรูปภาพ
กิจกรรม 
- วีดีทัศน์** 
- แผนงานและ
งบประมาณ 
- จัดซื้อจัดจ้าง 
- สรุปผลจัดซื้อ
จัดจ้าง 
- การประกาศ
สอบราคา 
- KM การจัด
การความรู้ 
- คู่มือสำหรับ
ประชาชน 
- ศูนย์ผู้สูงอายุ 
- ศูนย์พัฒนา
เด็กเล็ก 
- โรงเรียนอนุบาล 
- ทอทูนหลักประกัน
สุขภาพ 
- ศูนย์บริการ
ผู้พิการ 
- สถานีภาพ
ประกอบข่าว 
- ห้องเรียน 

เพิ่มวีดีทัศน์


ชื่อวีดีทัศน์





ลิงค์ Youtube

รายละเอียด

ภาพที่ 3.39 แสดงหน้าจอสำหรับการเพิ่มวีดีทัศน์

- ประกอบไปด้วยชื่อวีดีทัศน์ ลิงค์ Youtube และ รายละเอียด
 - สามารถกระทำได้ที่ผู้ดูแลระบบและบุคลากรภายในหน่วยงาน
- หน้าจอแสดงการแก้ไขข้อมูลข่าวสารประชาสัมพันธ์และข่าวสารกิจกรรมของเทศบาล ตำบลหนองควาย ซึ่งมีการออกแบบหน้าจอดังนี้


ชื่อเทศบาล(ภาษาไทย)
ชื่อเทศบาล(ภาษาอังกฤษ)

- สมาชิก 
- ข้อมูลครัวเรือน 
- โครงสร้างบุคลากร 
- ข่าวต่างๆ 
- อัลบั้มรูปภาพกิจกรรม 
- เว็บไซต์** 
- แผนงานและงบประมาณ 
- จัดซื้อจัดจ้าง 
- สรุปผลจัดซื้อจัดจ้าง 
- การประกาศสอบราคา 
- KM การจัดการความรู้ 
- คู่มือสำหรับประชาชน 
- ศูนย์ผู้สูงอายุ 
- ศูนย์พัฒนาเด็กเล็ก 
- โรงเรียนอนุบาล 
- กองทุนหลักประกันสุขภาพ 
- ศูนย์บริการผู้พิการ 
- สถานีภาพประกอบข่าว 
- ร้องเรียน 

แก้ไขเว็บไซต์

ชื่อเว็บไซต์


ลิงก์ Youtube




















รายละเอียด

ภาพที่ 3.40 แสดงหน้าจอสำหรับการแก้ไขเว็บไซต์



- ประกอบไปด้วยชื่อหัวข้อข่าวสารและรายละเอียดของข่าวสารที่ต้องการแก้ไข
- การแก้ไขรายละเอียดข่าวสารจำเป็นต้องเพิ่มรูปใหม่ทุกครั้ง รูปเดิมจะถูกลบ
- สามารถกระทำได้ที่ทั้งผู้ดูแลระบบและบุคลากรภายในหน่วยงาน





หน้าจอแสดงการจัดการส่วนของแผนงานและงบประมาณของเทศบาลตำบลหนองควาย ซึ่งมีการออกแบบหน้าจอดังนี้


 ชื่อเทศบาล(ภาษาไทย)
ชื่อเทศบาล(ภาษาอังกฤษ)

- สมาชิก 
- ข้อมูลครัวเรือน 
- โครงสร้างบุคลากร 
- ข่าวต่างๆ 
- ฉบับปรับปรุงภาพ
กิจกรรม 
- วีดิทัศน์ 
- แบบงานและ
งบประมาณ 
- จัดซื้อจัดจ้าง 
- สรุปสรุจัดซื้อ
จัดจ้าง 
- การประกาศ
สอบราคา 
- KM การจัด
การความรู้ 
- คู่มือสำหรับ
ประชาชน 
- ศูนย์ผู้สูงอายุ 
- ศูนย์พัฒนา
เด็กเล็ก 
- โรงเรียนอนุบาล 
- กองทุนหลักประกัน
สุขภาพ 
- ศูนย์บริการ
ผู้พิการ 
- สวัสดิภาพ
ประกอบข้าว 
- ร้องเรียน 

เลือกประเภทของไฟล์เอกสาร ประเภทของไฟล์เอกสาร ค้นหา

เพิ่มประเภทของเอกสาร 
เพิ่มเอกสาร 

วันที่โพสต์	หัวข้อ	โพสต์โดย	ไฟล์	ลบ
2020/01/01	แบบงานดำเนินงาน ประจำปีงบประมาณ พ.ศ.2564	Admin		
2020/01/02	แบบงานบุคลากร ปีงบประมาณ 2564-2565	Admin		

1
2
3
4
5
6
7
8

ภาพที่ 3.41 แสดงหน้าจอสำหรับการจัดการแผนงานและงบประมาณ

- ประกอบไปด้วยการแยกไฟล์ของแผนงานและงบประมาณต่าง ๆ ออกเป็นหมวดหมู่
- ปุ่มเพิ่มประเภทของเอกสาร
- ปุ่มเพิ่มเอกสาร สำหรับแผนงานและงบประมาณของเทศบาลตำบลหนองควาย
- สามารถกระทำได้ทั้งผู้ดูแลระบบและบุคลากรภายในหน่วยงาน

หน้าจอแสดงส่วนของการเพิ่มประเภทของเอกสารของเทศบาลตำบลหนองควาย ซึ่งมีการออกแบบหน้าจอดังนี้

LOGO ชื่อเทศบาล(ภาษาไทย)
ชื่อเทศบาล(ภาษาอังกฤษ)

สมาชิก ICON

ข้อมูลครัวเรือน ICON

โครงสร้างบุคลากร ICON

ข่าวต่างๆ ICON

อัลบั้มรูปภาพกิจกรรม ICON

วัดที่ศรัทธา ICON

แผนงานและงบประมาณ ICON

จัดซื้อจัดจ้าง ICON

สรุปผลจัดซื้อจัดจ้าง ICON

การประกาศสอบราคา ICON

KM การจัดการความรู้ ICON

คู่มือสำหรับประชาชน ICON

ศูนย์ผู้สูงอายุ ICON

ศูนย์พัฒนาเด็กเล็ก ICON

โรงเรียนอนุบาล ICON

กองทุนหลักประกันสุขภาพ ICON

ศูนย์บริการผู้พิการ ICON

สวัสดิภาพประชาชน ICON

โรงเรียน ICON

ชื่อประเภทของเอกสาร

เพิ่มข้อมูล ย้อนกลับ


ประเภทเอกสาร	แก้ไข	ลบ
แบบเรียนบทกวีไทย 4 ปี	แก้ไข	ลบ
รายงานผลการดำเนินงานประจำปีงบประมาณต่างๆ	แก้ไข	ลบ












1 2 3 4 5 6 7 8

ภาพที่ 3.42 แสดงหน้าจอสำหรับการเพิ่มประเภทของเอกสาร

- ประกอบไปด้วยชื่อประเภทของเอกสาร
- สามารถกระทำได้ที่ผู้ดูแลระบบและบุคลากรภายในหน่วยงาน

หน้าจอแสดงส่วนของการเพิ่มไฟล์เอกสารแผนงานและงบประมาณของเทศบาลตำบลหนองควาย ซึ่งมีการออกแบบหน้าจอดังนี้


ชื่อเทศบาล(ภาษาไทย)
ชื่อเทศบาล(ภาษาอังกฤษ)

- สมาชิก 
- ข้อมูลครัวเรือน 
- โครงสร้างบุคลากร 
- ข่าวต่างๆ 
- อัลบั้มรูปภาพ
กิจกรรม 
- วิดิทัศน์ 
- แผนงานและ
งบประมาณ** 
- จัดซื้อจัดจ้าง 
- สรุปผลจัดซื้อ
จัดจ้าง 
- การประกาศ
สอบราคา 
- KM การจัด
การความรู้ 
- คู่มือสำหรับ
ประชาชน 
- ศูนย์ผู้สูงอายุ 
- ศูนย์พัฒนา
เด็กเล็ก 
- โรงเรียนอนุบาล 
- กองทุนหลักประกัน
สุขภาพ 
- ศูนย์บริการ
ผู้พิการ 
- สไลด์ภาพ
ประกอบข่าว 
- ร้องเรียน 

เพิ่มเอกสารแผนงานและงบประมาณ

ประเภทของไฟล์เอกสาร แผนปีงบประมาณ 4 0

หัวข้อของไฟล์เอกสาร

เลือกไฟล์ PDF เท่านั้น Browse

เพิ่มข้อมูล
ยกเลิก

ภาพที่ 3.43 แสดงหน้าจอสำหรับการเพิ่มเอกสารแผนงานและงบประมาณ

- ประกอบไปด้วยการเลือกประเภทของแผนงานและงบประมาณที่ต้องการเพิ่ม
- หัวข้อรายการของเอกสารที่ต้องการเพิ่ม ให้ระบุไว้อย่างชัดเจน และเลือกไฟล์เอกสารที่ต้องการอัปโหลด
- สามารถกระทำได้ทั้งผู้ดูแลระบบและบุคลากรภายในหน่วยงาน

หน้าจอแสดงการแก้ไขเอกสารแผนงานและงบประมาณของเทศบาลตำบลหนองควาย ซึ่งมีการออกแบบหน้าจอดังนี้

The screenshot shows a web application interface for editing documents. At the top, there is a logo and the text 'ชื่อเทศบาล(ภาษาไทย)' and 'ชื่อเทศบาล(ภาษาอังกฤษ)'. The main content area is titled 'แก้ไขเอกสารแผนงานและงบประมาณ' and contains the following fields:

- ประเภทของไฟล์เอกสาร: แผนพัฒนาท้องถิ่น 4 ปี
- ช่วงของปีเอกสาร: แผนพัฒนาท้องถิ่น พ.ศ.2561-2565 เป็นต้น (ฉบับที่ 13) พ.ศ.25
- ส่งไฟล์: PDF #ทำเนียบ [Browse]


At the bottom of the main content area, there are two buttons: 'ส่งข้อมูล' and 'ยกเลิก'. On the left side, there is a sidebar menu with 20 items, each with an 'ICON' button:




















- สมาชิก
- ข้อมูลครัวเรือน
- โครงสร้างบุคลากร
- ข่าวต่างๆ
- อัลบั้มรูปภาพกิจกรรม
- วัดที่ศบ
- แผนงานและงบประมาณ
- จัดซื้อจัดจ้าง
- สรุปผลจัดซื้อจัดจ้าง
- การประกาศสอบราคา
- KM การจัดการความรู้
- คู่มือสำหรับประชาชน
- ศูนย์ผู้สูงอายุ
- ศูนย์พัฒนาเด็กเล็ก
- โรงเรียนอนุบาล
- กองทุนหลักประกันสุขภาพ
- ศูนย์บริการผู้พิการ
- สวัสดิภาพประภอข่าว
- โรงเรียน


ภาพที่ 3.44 แสดงหน้าจอสำหรับการแก้ไขเอกสารแผนงานและงบประมาณ





- ประกอบไปด้วยประเภทของไฟล์เอกสาร ชื่อหัวข้อไฟล์เอกสารและเลือกไฟล์
- การแก้ไขรายละเอียดข่าวสารจำเป็นต้องเลือกไฟล์ใหม่ทุกครั้ง ไฟล์เดิมจะถูกลบ
- สามารถกระทำได้ทั้งผู้ดูแลระบบและบุคลากรภายในหน่วยงาน

หน้าจอแสดงส่วนของการจัดการไฟล์เอกสารจัดซื้อจัดจ้างของเทศบาลตำบลหนองควาย ซึ่งมีการออกแบบหน้าจอดังนี้


ชื่อเทศบาล(ภาษาไทย)
ชื่อเทศบาล(ภาษาอังกฤษ)

- สมาชิก 
- ข้อมูลครัวเรือน 
- โครงสร้างบุคลากร 
- ข่าวต่างๆ 
- อัลบั้มรูปภาพกิจกรรม 
- วิดิทัศน์ 
- แผนงานและงบประมาณ 
- จัดซื้อจัดจ้าง 
- สรุปผลจัดซื้อจัดจ้าง 
- การประกาศสอบราคา 
- KM การจัดการความรู้ 
- คู่มือสำหรับประชาชน 
- ศูนย์ผู้สูงอายุ 
- ศูนย์พัฒนาเด็กเล็ก 
- โรงเรียนอนุบาล 
- กองทุนหลักประกันสุขภาพ 
- ศูนย์บริการผู้พิการ 
- สไลด์ภาพประกอบข่าว 
- ร้องเรียน 

รายการเอกสารจัดซื้อจัดจ้าง
เพิ่มเอกสาร 

วันที่โพสต์	หัวข้อ	ปีงบประมาณ	แก้ไข	ลบ
2020/01/01	ประกาศเผยแพร่ผลการจัดซื้อจัดจ้าง ประจำปีงบประมาณ	2564		
2020/01/02	ประกาศเชิญชวนการเสนอราคา ปรมาณอรรถาภิสิทธิ์ขององค์กร	2563		

1 2 3 4 5 6 7 8

ภาพที่ 3.45 แสดงหน้าจอสำหรับการจัดการไฟล์เอกสารจัดซื้อจัดจ้าง

- ปุ่มสำหรับการแยกประเภทของไฟล์เอกสาร และปุ่มอัปโหลดไฟล์เอกสาร
- การเลือกจัดการไฟล์เอกสารการจัดซื้อจัดจ้าง สร้างเลือกได้จากปีงบประมาณ
- สามารถกระทำได้ทั้งผู้ดูแลระบบและบุคลากรภายในหน่วยงาน

หน้าจอส่วนของการเพิ่มไฟล์เอกสารจัดซื้อจัดจ้างของเทศบาลตำบลหนองควาย ซึ่งมีการออกแบบหน้าจอดังนี้

ภาพที่ 3.46 แสดงหน้าจอสำหรับการเพิ่มไฟล์เอกสารจัดซื้อจัดจ้าง

- ประกอบไปด้วยการเลือกปีงบประมาณให้ตรงกับไฟล์เอกสารที่ต้องการอัปโหลด
- หัวข้อรายการไฟล์เอกสารจัดซื้อจัดจ้างของเทศบาลตำบลหนองควาย
- สามารถกระทำได้ทั้งผู้ดูแลระบบและบุคลากรภายในหน่วยงาน

หน้าจอแสดงการแก้ไขรายการเอกสารจัดซื้อจัดจ้างของเทศบาลตำบลหนองควาย ซึ่งมี การออกแบบหน้าจอดังนี้


ข้อมูลเกษตร(ภาษาไทย)
ชื่อเทศบาล(ภาษาอังกฤษ)

- สมาชิก 
- ข้อมูลครัวเรือน 
- โครงสร้างบุคลากร 
- ข่าวต่างๆ 
- อัลบั้มรูปภาพ
กิจกรรม 
- วิดิทัศน์ 
- แผนงานและ
งบประมาณ 
- จัดซื้อจัดจ้าง 
- สรุปผลจัดซื้อ
จัดจ้าง 
- การประกาศ
สอบราคา 
- KM การจัดการ
ความรู้ 
- คู่มือสำหรับ
ประชาชน 
- ศูนย์ผู้สูงอายุ 
- ศูนย์พัฒนา
เด็กเล็ก 
- โรงเรียนอนุบาล 
- กองทุนหลักประกัน
สุขภาพ 
- ศูนย์บริการ
ผู้พิการ 
- สไลด์ภาพ
ประกอบข่าว 
- ร้องเรียน 

แก้ไขรายการเอกสารจัดซื้อจัดจ้าง

ปีงบประมาณ:


หัวข้อของไฟล์เอกสาร:

เลือกไฟล์เอกสาร:

ภาพที่ 3.47 แสดงหน้าจอสำหรับการแก้ไขรายการเอกสารจัดซื้อจัดจ้าง

- ประกอบไปด้วยปีงบประมาณ หัวข้อของไฟล์เอกสาร
- การแก้ไขรายละเอียดข่าวสารจำเป็นต้องเลือกไฟล์ใหม่ทุกครั้ง ไฟล์เดิมจะถูกลบ
- สามารถกระทำได้ที่ผู้ดูแลระบบและบุคลากรภายในหน่วยงาน

หน้าจอแสดงส่วนของการจัดการไฟล์เอกสารจัดการสรุปผลการจัดซื้อจัดจ้างของเทศบาลตำบลหนองควาย ซึ่งมีการออกแบบหน้าจอดังนี้


ชื่อเทศบาล(ภาษาไทย)
ชื่อเทศบาล(ภาษาอังกฤษ)

- สมาชิก
- ข้อมูลครัวเรือน
- โครงสร้างบุคลากร
- ข่าวต่างๆ
- อัลบั้มรูปภาพ
กิจกรรม
- วัดที่ศรั้ง
- แผนงานและ
งบประมาณ
- จัดซื้อจัดจ้าง
- สรุปผลจัดซื้อ
จัดจ้าง
- การประกาศ
สอบราคา
- KM การจัด
การความรู้
- คู่มือสำหรับ
ประชาชน
- ศูนย์ผู้สูงอายุ
- ศูนย์พัฒนา
เด็กเล็ก
- โรงเรียนอนุบาล
- กองทุนหลักประกัน
สุขภาพ
- ศูนย์บริการ
ผู้พิการ
- สถิติภาพ
ประกอบข่าว
- ร้องเรียน

รายการเอกสารสรุปผลจัดซื้อจัดจ้าง
เพิ่มเอกสาร +

วันที่โพสต์	หัวข้อ	โพสต์โดย	แท็ก	ลบ
2020/01/01	รายงานผลการจัดซื้อจัดจ้างประจำปีงบประมาณ	Admin		
2020/01/02	รายงานผลการจัดซื้อจัดจ้างประจำปีงบประมาณ	Admin		

1 2 3 4 5 6 7 8

ภาพที่ 3.48 แสดงหน้าจอสำหรับการจัดการไฟล์เอกสารจัดการสรุปผลการจัดซื้อจัดจ้าง

- ปุ่มเพิ่มไฟล์เอกสารจัดการสรุปผลการจัดซื้อจัดจ้าง
- สามารถกระทำได้ทั้งผู้ดูแลระบบและบุคลากรภายในหน่วยงาน

หน้าจอแสดงส่วนของการเพิ่มไฟล์เอกสารจัดการสรุปผลการจัดซื้อจัดจ้างของเทศบาลตำบลหนองควาย ซึ่งมีการออกแบบหน้าจอดังนี้

ภาพที่ 3.49 แสดงหน้าจอสำหรับการเพิ่มไฟล์เอกสารจัดการสรุปลงผลการจัดซื้อจัดจ้าง

- ประกอบไปด้วยหัวข้อรายการของไฟล์เอกสารจัดการสรุปลงผลการจัดซื้อจัดจ้างของเทศบาลตำบลหนองควาย

- ปุ่ม Browse เพื่อค้นหาไฟล์เอกสารที่ต้องการอัปโหลด

- สามารถกระทำได้ทั้งผู้ดูแลระบบและบุคลากรภายในหน่วยงาน


หน้าจอแสดงการแก้ไขรายการเอกสารจัดการสรุปลงผลการจัดซื้อจัดจ้างของเทศบาลตำบลหนองควาย ซึ่งมีการออกแบบหน้าจอดังนี้























ภาพที่ 3.50 แสดงหน้าจอสำหรับการแก้ไขเอกสารจัดการสรุปผลการจัดซื้อจัดจ้าง





- ประกอบไปด้วยปีงบประมาณ หัวข้อของไฟล์เอกสาร
- การแก้ไขรายละเอียดข่าวสารจำเป็นต้องเลือกไฟล์ใหม่ทุกครั้ง ไฟล์เดิมจะถูกลบ
- สามารถทำได้ทั้งผู้ดูแลระบบและบุคลากรภายในหน่วยงาน

หน้าจอแสดงส่วนการจัดการประกาศสอบราคาและการประกวดราคาของเทศบาลตำบลหนองควาย ซึ่งมีการออกแบบหน้าจอดังนี้


ข้อมูลเกษตร(ภาษาไทย)
ชื่อเทศบาล(ภาษาอังกฤษ)

- สมาชิก 
- ข้อมูลครัวเรือน 
- โครงสร้างบุคลากร 
- ข่าวต่างๆ 
- อัลบั้มรูปภาพ
กิจกรรม 
- วิดิทัศน์ 
- แผนงานและ
งบประมาณ 
- จัดซื้อจัดจ้าง 
- สรุปผลจัดซื้อ
จัดจ้าง 
- การประกาศ
สอบราคา 
- KM การจัดการ
ความรู้ 
- คู่มือสำหรับ
ประชาชน 
- ศูนย์ผู้สูงอายุ 
- ศูนย์พัฒนา
เด็กเล็ก 
- โรงเรียนอนุบาล 
- กองทุนหลักประกัน
สุขภาพ 
- ศูนย์บริการ
ผู้พิการ 
- สไลด์ภาพ
ประกอบข่าว 
- ร้องเรียน 

รายการเอกสารประกาศสอบราคา
เพิ่มเอกสาร 

วันที่โพสต์	หัวข้อ	โพสต์โดย	แก้ไข	ลบ
2020/01/01	ประกาศราคาจ้างเหมาพิมพ์ และจัดทำเอกสารเสนอ	Admin		
2020/01/02	Update ประกาศราคาจ้างเหมาพิมพ์	Admin		

1
2
3
4
5
6
7
8

ภาพที่ 3.51 แสดงหน้าจอสำหรับการจัดการเอกสารประกาศสอบราคาและการประกวดราคา

- ปุ่มสำหรับการแยกประเภทของไฟล์เอกสาร และปุ่มเพิ่มไฟล์เอกสารจัดการประกาศสอบราคาและการประกวดราคา
- สามารถกระทำได้ทั้งผู้ดูแลระบบและบุคลากรภายในหน่วยงาน

หน้าจอแสดงส่วนของการเพิ่มไฟล์เอกสารจัดการประกาศสอบราคาและการประกวดราคาของเทศบาลตำบลหนองควาย ซึ่งมีการออกแบบหน้าจอดังนี้

ภาพที่ 3.52 แสดงหน้าจอสำหรับการเพิ่มไฟล์เอกสาร

- ประกอบไปด้วยหัวข้อรายการของไฟล์เอกสารจัดการประกาศสอบราคาและการประกวดราคาเทศบาลตำบลหนองควาย
 - ปุ่ม Browse เพื่อค้นหาไฟล์เอกสารที่ต้องการอัปโหลด
 - สามารถกระทำได้ทั้งผู้ดูแลระบบและบุคลากรภายในหน่วยงาน
- หน้าจอแสดงการแก้ไขรายการเอกสารการประกาศสอบราคาของเทศบาลตำบลหนองควาย ซึ่งมีการออกแบบหน้าจอดังนี้

LOGO ชื่อเทศบาล(ภาษาอังกฤษ)

เมนูด้านซ้าย:

- สมาชิก
- ข้อมูลครัวเรือน
- โครงสร้างบุคลากร
- ข่าวต่างๆ
- อัลบั้มรูปภาพกิจกรรม
- วิดิทัศน์
- แผนงานและงบประมาณ
- จัดซื้อจัดจ้าง
- สรุปผลจัดซื้อจัดจ้าง
- การประกาศสอบราคา
- KM การจัดการความรู้
- คู่มือสำหรับประชาชน
- ศูนย์ผู้สูงอายุ
- ศูนย์พัฒนาเด็กเล็ก
- โรงเรียนอนุบาล
- กองทุนหลักประกันสุขภาพ
- ศูนย์บริการผู้พิการ
- สไลด์ภาพประกอบข่าว
- ร้องเรียน

แก้ไขรายการเอกสารการประกาศสอบราคา


หัวข้องานไฟล์เอกสาร:

ชื่อไฟล์เอกสาร:

ภาพที่ 3.53 แสดงหน้าจอสำหรับการแก้ไขเอกสารการประกาศสอบราคา

- ประกอบไปด้วยหัวข้อของไฟล์เอกสาร
- การแก้ไขรายละเอียดข่าวสารจำเป็นต้องเลือกไฟล์ใหม่ทุกครั้ง ไฟล์เดิมจะถูกลบ
- สามารถกระทำได้ที่ผู้ดูแลระบบและบุคลากรภายในหน่วยงาน

หน้าจอแสดงส่วนของการ KM การจัดการความรู้ของเทศบาลตำบลหนองควาย ซึ่งมีการออกแบบหน้าจอดังนี้


ชื่อเทศบาล(ภาษาไทย)
ชื่อเทศบาล(ภาษาอังกฤษ)

- สมาชิก
- ข้อมูลครัวเรือน
- โครงสร้างบุคลากร
- ข่าวต่างๆ
- อัลบั้มรูปภาพกิจกรรม
- วิดิทัศน์
- แผนงานและงบประมาณ
- จัดซื้อจัดจ้าง
- สรุปผลจัดซื้อจัดจ้าง
- การประกาศสอบราคา
- KM การจัดการความรู้**
- คู่มือสำหรับประชาชน
- ศูนย์ผู้สูงอายุ
- ศูนย์พัฒนาเด็กเล็ก
- โรงเรียนอนุบาล
- กองทุนหลักประกันสุขภาพ
- ศูนย์บริการผู้พิการ
- สไลด์ภาพประกอบข่าว
- ร้องเรียน

เลือกประเภทของไฟล์เอกสาร
ประเภทของไฟล์เอกสาร
ค้นหา

เพิ่มประเภทของเอกสาร +
เพิ่มเอกสาร +

วันที่โพสต์	หัวข้อ	โพสต์โดย	แก้ไข	ลบ
2020/01/01	การจัดการขอศึกษาขออนุญาตทำธุรกิจในชุมชน	Admin		
2020/01/02	หาปลิงดูรักษาคนไข้หนองควาย ชื่อ การควบคุมการเลี้ยงปลิงเพื่อป้องกัน	Admin		

1 2 3 4 5 6 7 8

ภาพที่ 3.54 แสดงหน้าจอสำหรับการ KM การจัดการความรู้

- ปุ่มสำหรับการเพิ่มประเภทของไฟล์เอกสาร และปุ่มเพิ่มไฟล์เอกสารจัดการ KM การจัดการความรู้
 - สามารถกระทำได้ที่ทั้งผู้ดูแลระบบและบุคลากรภายในหน่วยงาน
- หน้าจอแสดงส่วนของการเพิ่มประเภทของเอกสารของเทศบาลตำบลหนองควาย ซึ่งมีการออกแบบหน้าจอดังนี้

ชื่อเทศบาล(ภาษาไทย)
ชื่อเทศบาล(ภาษาอังกฤษ)

เพิ่มข้อมูล ย้อนกลับ


ประเภทสินค้า	แก้ไข	ลบ
ผลไม้สด		
ผลไม้แปรรูป		

1 2 3 4 5 6 7 8

ภาพที่ 3.55 แสดงหน้าจอสำหรับการเพิ่มประเภทของเอกสาร

- ประกอบไปด้วยชื่อประเภทของเอกสาร
 - สามารถกระทำได้ทั้งผู้ดูแลระบบและบุคลากรภายในหน่วยงาน
- หน้าจอแสดงการแก้ไขรายการ KM การจัดการความรู้ของเทศบาลตำบลหนองควาย ซึ่งมีการออกแบบหน้าจอดังนี้


ชื่อเทศบาล(ภาษาไทย)
ชื่อเทศบาล(ภาษาอังกฤษ)

- สมาชิก 
- ข้อมูลครัวเรือน 
- โครงสร้างบุคลากร 
- ข่าวต่างๆ 
- อัลบั้มรูปภาพ
กิจกรรม 
- วัดที่ศรัทธา 
- แผนงานและ
งบประมาณ 
- จัดซื้อจัดจ้าง 
- สรุปผลจัดซื้อ
จัดจ้าง 
- การประกาศ
สอบราคา 
- KM การจัดการ
ความรู้** 
- คู่มือสำหรับ
ประชาชน 
- ศูนย์ผู้สูงอายุ 
- ศูนย์พัฒนา
เด็กเล็ก 
- โรงเรียนอนุบาล 
- กองทุนหลักประกัน
สุขภาพ 
- ศูนย์บริการ
ผู้พิการ 
- สไลด์ภาพ
ประกอบข่าว 
- ร้องเรียน 

แก้ไขรายการ KM การจัดการความรู้


หัวข้อของไฟล์เอกสาร




















เลือกไฟล์เอกสาร


ภาพที่ 3.56 แสดงหน้าจอสำหรับการแก้ไข KM การจัดการความรู้





- ประกอบไปด้วยหัวข้อของไฟล์เอกสาร
- การแก้ไขรายละเอียดข่าวสารจำเป็นต้องเลือกไฟล์ใหม่ทุกครั้ง ไฟล์เดิมจะถูกลบ
- สามารถกระทำได้ทั้งผู้ดูแลระบบและบุคลากรภายในหน่วยงาน

หน้าจอแสดงส่วนของการจัดการคู่มือสำหรับประชาชนของเทศบาลตำบลหนองควาย ซึ่งมีการออกแบบหน้าจอดังนี้


 ชื่อเทศบาล(ภาษาไทย)
ชื่อเทศบาล(ภาษาอังกฤษ)

- สมาชิก 
- ข้อมูลครัวเรือน 
- โครงสร้างบุคลากร 
- ข่าวต่างๆ 
- อัลบั้มรูปภาพ
กิจกรรม 
- วัดที่คณั 
- แผนงานและ
งบประมาณ 
- จัดซื้อจัดจ้าง 
- สรุปผลจัดซื้อ
จัดจ้าง 
- การประกาศ
สอบราคา 
- KM การจัด
การความรู้ 
- คู่มือสำหรับ
ประชาชน** 
- ศูนย์ผู้สูงอายุ 
- ศูนย์พัฒนา
เด็กเล็ก 
- โรงเรียนอนุบาล 
- กองทุนหลักประกัน
สุขภาพ 
- ศูนย์บริการ
ผู้พิการ 
- สไลด์ภาพ
ประกอบข่าว 
- ร้องเรียน 

คู่มือสำหรับประชาชน เพิ่มเอกสาร 


วันที่โพสต์	หัวข้อ	โพสโดย	แก้ไข	ลบ
2020/01/01	ประกาศขอรับบริจาคเงินช่วยเหลือ	Admin		
2020/01/02	เทศบาลจัดขึ้นสอบราคา ซื้อ การรถบรรทุกขยะ	Admin		

1
2
3
4
5
6
7
8

ภาพที่ 3.57 แสดงหน้าจอสำหรับการจัดการไฟล์เอกสารคู่มือสำหรับประชาชน

- ประกอบไปด้วยหัวข้อรายการไฟล์เอกสารที่อัปโหลดไปเรียบร้อยแล้วและมีปุ่มเพิ่มไฟล์เอกสาร ลบไฟล์เอกสารคู่มือสำหรับประชาชน
- สามารถกระทำได้ทั้งผู้ดูแลระบบและบุคลากรภายในหน่วยงาน

หน้าจอแสดงส่วนของการเพิ่มไฟล์เอกสารคู่มือสำหรับประชาชนของเทศบาลตำบลหนองควาย ซึ่งมีการออกแบบหน้าจอดังนี้


ชื่อเทศบาล(ภาษาไทย)
ชื่อเทศบาล(ภาษาอังกฤษ)

สมาชิก ICON

ข้อมูลครัวเรือน ICON

โครงสร้างบุคลากร ICON

ข่าวต่างๆ ICON

อัลบั้มรูปภาพ
กิจกรรม ICON

วัดที่ศรัทธา ICON

แผนงานและ
งบประมาณ ICON

จัดซื้อจัดจ้าง ICON

สรุปผลจัดซื้อ
จัดจ้าง ICON

การประกาศ
สอบราคา ICON

KM การจัด
การความรู้ ICON

**คู่มือสำหรับ
ประชาชน** ICON

ศูนย์ผู้สูงอายุ ICON

ศูนย์พัฒนา
เด็กเล็ก ICON

โรงเรียนอนุบาล ICON

กองทุนหลักประกัน
สุขภาพ ICON

ศูนย์บริการ
ผู้พิการ ICON

สไลด์ภาพ
ประกอบข่าว ICON

ร้องเรียน ICON

เพิ่มเอกสารคู่มือประชาชน

หมวดของเอกสาร

หัวข้อของไฟล์เอกสาร


เลือกไฟล์เอกสาร

วันที่ในสัปดาห์

ภาพที่ 3.58 แสดงหน้าจอสำหรับการเพิ่มไฟล์เอกสารคู่มือสำหรับประชาชน

- ประกอบไปด้วยหมวดของเอกสารและหัวข้อรายการของไฟล์เอกสารคู่มือสำหรับประชาชนเทศบาลตำบลหนองควาย
- ปุ่ม Browse เพื่อค้นหาไฟล์เอกสารที่ต้องการอัปโหลด
- สามารถกระทำได้ทั้งผู้ดูแลระบบและบุคลากรภายในหน่วยงาน

หน้าจอแสดงการแก้ไขรายการเอกสารคู่มือสำหรับประชาชนของเทศบาลตำบลหนองควาย ซึ่งมีการออกแบบหน้าจอดังนี้


รัฐเทศบาล(ภาษาไทย)
ชื่อเทศบาล(ภาษาอังกฤษ)

- สมาชิก ICON
- ข้อมูลครัวเรือน ICON
- โครงสร้างบุคลากร ICON
- ข่าวต่างๆ ICON
- อัลบั้มรูปภาพ
กิจกรรม ICON
- วิดีทัศน์ ICON
- แผนงานและ
งบประมาณ ICON
- จัดซื้อจัดจ้าง ICON
- สรุปผลจัดซื้อ
จัดจ้าง ICON
- การประกาศ
สอบราคา ICON
- KM การจัด
การความรู้ ICON
- คู่มือสำหรับ
ประชาชน ICON
- ศูนย์ผู้สูงอายุ ICON
- ศูนย์พัฒนา
เด็กเล็ก ICON
- โรงเรียนอนุบาล ICON
- กองทุนหลักประกัน
สุขภาพ ICON
- ศูนย์บริการ
ผู้พิการ ICON
- สวัสดิภาพ
ประกอบข้าว ICON
- ร้องเรียน ICON

แก้ไขเอกสารคู่มือประชาชน

หมวดของเอกสาร

ชื่อของไฟล์เอกสาร


ส่งไฟล์เอกสาร

วันที่โพสต์

ภาพที่ 3.59 แสดงหน้าจอสำหรับการแก้ไขเอกสารคู่มือสำหรับประชาชน

- ประกอบไปด้วยหมวดของเอกสารและหัวข้อของไฟล์เอกสาร
- การแก้ไขรายละเอียดข่าวสารจำเป็นต้องเลือกไฟล์ใหม่หากไม่เลือก จะใช้ไฟล์เดิม
- สามารถกระทำได้ทั้งผู้ดูแลระบบและบุคลากรภายในหน่วยงาน

หน้าจอแสดงส่วนของการจัดการศูนย์ผู้สูงอายุของเทศบาลตำบลหนองควาย ซึ่งมีการออกแบบหน้าจอดังนี้


ชื่อเทศบาล(ภาษาไทย)
ชื่อเทศบาล(ภาษาอังกฤษ)

- สมาชิก
- ข้อมูลครัวเรือน
- โครงสร้างบุคลากร
- ข่าวต่างๆ
- อัลบั้มรูปภาพกิจกรรม
- วีดิทัศน์
- แผนงานและงบประมาณ
- จัดซื้อจัดจ้าง
- สรุปผลจัดซื้อจัดจ้าง
- การประกาศสอบราคา
- KM การจัดการความรู้
- คู่มือสำหรับประชาชน
- ศูนย์ผู้สูงอายุ
- ศูนย์พัฒนาเด็กเล็ก
- โรงเรียนอนุบาล
- กองทุนหลักประกันสุขภาพ
- ศูนย์บริการผู้พิการ
- สไลด์ภาพประกอบข่าว
- ร้องเรียน

ศูนย์ผู้สูงอายุ

โครงสร้างคณะกรรมการ
ข่าวกิจกรรม

เพิ่มข่าวสาร +

วันที่โพสต์	เรื่อง	โพสต์โดย	แก้ไข	ลบ
2020/01/01	ตลาดผู้สูงอายุ ช่วง COVID-19	Admin		
2020/01/02	ชมรมเพื่อน ชมรมเพื่อนผู้สูงอายุ	Admin		

















1 | 2 | 3 | 4 | 5 | 6 | 7 | 8

ภาพที่ 3.60 แสดงหน้าจอสำหรับการจัดการไฟล์เอกสารศูนย์ผู้สูงอายุ

- ประกอบไปด้วยหัวข้อรายการไฟล์เอกสารที่อัปโหลดไปเรียบร้อยแล้วและมีปุ่มเพิ่มไฟล์เอกสาร ลบไฟล์เอกสารศูนย์ผู้สูงอายุ
- สามารถกระทำได้ทั้งผู้ดูแลระบบและบุคลากรภายในหน่วยงาน

หน้าจอแสดงส่วนของการเพิ่มไฟล์เอกสารศูนย์ผู้สูงอายุของเทศบาลตำบลหนองควาย ซึ่งมีการออกแบบหน้าจอดังนี้


ชื่อเทศบาล(ภาษาไทย)
ชื่อเทศบาล(ภาษาอังกฤษ)

- สมาชิก 
- ข้อมูลครัวเรือน 
- โครงสร้างบุคลากร 
- ข่าวต่างๆ 
- อัลบั้มรูปภาพ
กิจกรรม 
- วิถีทัศน์ 
- แผนงานและ
งบประมาณ 
- จัดซื้อจัดจ้าง 
- สรุปผลจัดซื้อ
จัดจ้าง 
- การประกาศ
สอบราคา 
- KM การจัด
การความรู้ 
- คู่มือสำหรับ
ประชาชน 
- ศูนย์ผู้สูงอายุ 
- ศูนย์พัฒนา
เด็กเล็ก 
- โรงเรียนอนุบาล 
- กอมุกุฬประกัน
สุขภาพ 
- ศูนย์บริการ
ผู้พิการ 
- สไลด์ภาพ
ประกอบข่าว 
- ร้องเรียน 

เพิ่มเอกสารศูนย์ผู้สูงอายุ

หัวข้อของไฟล์เอกสาร

รายละเอียดข่าวเอกสาร

เลือกไฟล์เอกสาร

รูปภาพประกอบ

วันที่โพสต์

ภาพที่ 3.61 แสดงหน้าจอสำหรับการเพิ่มไฟล์เอกสารศูนย์ผู้สูงอายุ

- ประกอบไปด้วยหมวดของเอกสารและหัวข้อรายการของไฟล์เอกสารศูนย์ผู้สูงอายุ เทศบาลตำบลหนองควาย
 - ปุ่ม Browse เพื่อค้นหาไฟล์เอกสารและรูปภาพที่ต้องการอัปโหลด
 - สามารถกระทำได้ทั้งผู้ดูแลระบบและบุคลากรภายในหน่วยงาน
- หน้าจอแสดงการแก้ไขรายการเอกสารศูนย์ผู้สูงอายุของเทศบาลตำบลหนองควาย ซึ่งมีการออกแบบหน้าจอดังนี้


ชื่อเทศบาล(ภาษาไทย)
ชื่อเทศบาล(ภาษาอังกฤษ)

- สมาชิก ICON
- ข้อมูลครัวเรือน ICON
- โครงสร้างบุคลากร ICON
- ข่าวต่างๆ ICON
- อัลบั้มรูปภาพ
กิจกรรม ICON
- วิดิทัศน์ ICON
- แผนงานและ
งบประมาณ ICON
- จัดซื้อจัดจ้าง ICON
- สรุปผลจัดซื้อ
จัดจ้าง ICON
- การประกาศ
สอบราคา ICON
- KM การจัด
การความรู้ ICON
- คู่มือสำหรับ
ประชาชน ICON
- ศูนย์ผู้สูงอายุ ICON
- ศูนย์พัฒนา
เด็กเล็ก ICON
- โรงเรียนอนุบาล ICON
- กองทุนหลักประกัน
สุขภาพ ICON
- ศูนย์บริการ
ผู้พิการ ICON
- สถานีภาพ
ประกอบข่าว ICON
- ร้องเรียน ICON

เพิ่มเอกสารศูนย์ผู้สูงอายุ

ชื่อข้อมูลในเอกสาร

รายละเอียดข่าวสาร

เลือกไฟล์เอกสาร


รูปภาพประกอบ

วันที่โพสต์

ภาพที่ 3.62 แสดงหน้าจอสำหรับการแก้ไขเอกสารศูนย์ผู้สูงอายุ

- ประกอบไปด้วยหมวดของเอกสารและหัวข้อของไฟล์เอกสาร
- การแก้ไขรายละเอียดข่าวสารจำเป็นต้องเลือกไฟล์ใหม่หากไม่เลือก จะใช้ไฟล์เดิม
- สามารถกระทำได้ที่ทั้งผู้ดูแลระบบและบุคลากรภายในหน่วยงาน

หน้าจอแสดงส่วนของการจัดการศูนย์พัฒนาเด็กเล็กของเทศบาลตำบลหนองควาย ซึ่งมี
การออกแบบหน้าจอดังนี้


ชื่อเทศบาล(ภาษาไทย)
ชื่อเทศบาล(ภาษาอังกฤษ)

- สมาชิก
- ข้อมูลครัวเรือน
- โครงสร้างบุคลากร
- ข่าวต่างๆ
- อัลบั้มรูปภาพกิจกรรม
- วิดิทัศน์
- แผนงานและงบประมาณ
- จัดซื้อจัดจ้าง
- สรุปผลจัดซื้อจัดจ้าง
- การประกาศสอบราคา
- KM การจัดการความรู้
- คู่มือสำหรับประชาชน
- ศูนย์ผู้สูงอายุ
- ศูนย์พัฒนาเด็กเล็ก**
- โรงเรียนอนุบาล
- กองทุนหลักประกันสุขภาพ
- ศูนย์บริการผู้พิการ
- สวัสดิภาพประกอบข้าว
- ร้องเรียน

ศูนย์พัฒนาเด็กเล็ก

โครงสร้างคนกรรมการ
ข่าวกิจกรรม

เพิ่มข่าวสาร +

วันที่โพสต์	เรื่อง	โพสต์โดย	แก้ไข	ลบ
2020/01/01	ขอความร่วมมือ ชาวเทศบาลสมัครใจ献血	Admin		
2020/01/02	500สิ่งเล็กๆ ยับ COVID-19	Admin		




1
2
3
4
5
6
7
8

ภาพที่ 3.63 แสดงหน้าจอสำหรับการจัดการไฟล์เอกสารศูนย์พัฒนาเด็กเล็ก

- ประกอบไปด้วยหัวข้อรายการไฟล์เอกสารที่อัปโหลดไปเรียบร้อยแล้วและมีปุ่มเพิ่มไฟล์เอกสาร ลบไฟล์เอกสารศูนย์พัฒนาเด็กเล็ก
- สามารถกระทำได้ทั้งผู้ดูแลระบบและบุคลากรภายในหน่วยงาน

หน้าจอแสดงส่วนของการเพิ่มไฟล์เอกสารศูนย์พัฒนาเด็กเล็กของเทศบาลตำบลหนองควาย ซึ่งมีการออกแบบหน้าจอดังนี้


ชื่อเทศบาล(ภาษาไทย)
ชื่อเทศบาล(ภาษาอังกฤษ)

- สมาชิก 
- ข้อมูลครัวเรือน 
- โครงสร้างบุคลากร 
- ข่าวต่างๆ 
- อัลบั้มรูปภาพ
กิจกรรม 
- วิถีทัศน์ 
- แผนงานและ
งบประมาณ 
- จัดซื้อจัดจ้าง 
- สรุปผลจัดซื้อ
จัดจ้าง 
- การประกาศ
สอบราคา 
- KM การจัด
การความรู้ 
- คู่มือสำหรับ
ประชาชน 
- ศูนย์ผู้สูงอายุ 
- ศูนย์พัฒนา
เด็กเล็ก 
- โรงเรียนอนุบาล 
- กอมุกุฬประกัน
สุขภาพ 
- ศูนย์บริการ
ผู้พิการ 
- สถานีภาพ
ประกอบข่าว 
- ร้องเรียน 

เพิ่มเอกสารศูนย์พัฒนาเด็กเล็ก

หัวข้อของไฟล์เอกสาร

รายละเอียดข่าวสาร

เลือกไฟล์เอกสาร

รูปภาพประกอบ

วันที่โพสต์

ภาพที่ 3.64 แสดงหน้าจอสำหรับการเพิ่มไฟล์เอกสารศูนย์พัฒนาเด็กเล็ก

- ประกอบไปด้วยหมวดของเอกสารและหัวข้อรายการของไฟล์เอกสารศูนย์พัฒนาเด็กเล็กเทศบาลตำบลหนองควาย
 - ปุ่ม Browse เพื่อค้นหาไฟล์เอกสารและรูปภาพที่ต้องการอัปโหลด
 - สามารถกระทำได้ทั้งผู้ดูแลระบบและบุคลากรภายในหน่วยงาน
- หน้าจอแสดงการแก้ไขรายการเอกสารศูนย์พัฒนาเด็กเล็กของเทศบาลตำบลหนองควาย ซึ่งมีการออกแบบหน้าจอดังนี้


ชื่อเทศบาล(ภาษาไทย)
ชื่อเทศบาล(ภาษาอังกฤษ)

- สมาชิก ICON
- ข้อมูลครัวเรือน ICON
- โครงสร้างบุคลากร ICON
- ข่าวต่างๆ ICON
- อัลบั้มรูปภาพ
กิจกรรม ICON
- วิถีทัศน์ ICON
- แผนงานและ
งบประมาณ ICON
- จัดซื้อจัดจ้าง ICON
- สรุปผลจัดซื้อ
จัดจ้าง ICON
- การประกาศ
สอบราคา ICON
- KM การจัด
การความรู้ ICON
- คู่มือสำหรับ
ประชาชน ICON
- ศูนย์ผู้สูงอายุ ICON
- ศูนย์พัฒนา
เด็กเล็ก** ICON
- โรงเรียนอนุบาล ICON
- กองทุนหลักประกัน
สุขภาพ ICON
- ศูนย์บริการ
ผู้พิการ ICON
- สไลด์ภาพ
ประกอบข่าว ICON
- ร้องเรียน ICON


แก้ไขเอกสารศูนย์พัฒนาเด็กเล็ก

ชื่อเรื่องในเอกสาร	<input type="text" value="วิธีเฝ้าระวัง ช่วง COVID-19"/>
รายละเอียดข่าวสาร	<input type="text" value="วิธีเฝ้าระวัง ช่วง COVID-19"/>
เลือกไฟล์เอกสาร	<input type="text"/> <input type="button" value="Browse"/>
รูปภาพประกอบ	<input type="text"/> <input type="button" value="Browse"/>
วันที่เผยแพร่	<input type="text" value="mm/dd/yyyy"/>
<input type="button" value="แก้ไขข้อมูล"/> <input type="button" value="ยกเลิก"/>	

ภาพที่ 3.65 แสดงหน้าจอสำหรับการแก้ไขเอกสารศูนย์พัฒนาเด็กเล็ก

- ประกอบไปด้วยหมวดของเอกสารและหัวข้อของไฟล์เอกสาร
- การแก้ไขรายละเอียดข่าวสารจำเป็นต้องเลือกไฟล์ใหม่หากไม่เลือก จะใช้ไฟล์เดิม
- สามารถกระทำได้ที่ทั้งผู้ดูแลระบบและบุคลากรภายในหน่วยงาน

หน้าจอแสดงส่วนของการจัดการโรงเรียนอนุบาลของเทศบาลตำบลหนองควาย ซึ่งมีการออกแบบหน้าจอดังนี้


ชื่อเทศบาล(ภาษาไทย)
ชื่อเทศบาล(ภาษาอังกฤษ)

- สมาชิก (ICDN)
- ข้อมูลครัวเรือน (ICDN)
- โครงสร้างบุคลากร (ICDN)
- ข่าวต่างๆ (ICDN)
- อัลบั้มรูปภาพกิจกรรม (ICDN)
- วัดที่คณั (ICDN)
- แผนงานและงบประมาณ (ICDN)
- จัดซื้อจัดจ้าง (ICDN)
- สรุปผลจัดซื้อจัดจ้าง (ICDN)
- การประกาศสอบราคา (ICDN)
- KM การจัดการความรู้ (ICDN)
- คู่มือสำหรับประชาชน (ICDN)
- ศูนย์ผู้สูงอายุ (ICDN)
- ศูนย์พัฒนาเด็กเล็ก (ICDN)
- โรงเรียนอนุบาล (ICDN)
- กองทุนหลักประกันสุขภาพ (ICDN)
- ศูนย์บริการผู้พิการ (ICDN)
- สวัสดิภาพประกอบข้าว (ICDN)
- ธอวเรียน (ICDN)

โรงเรียนอนุบาล เทศบาลตำบลหนองควาย

โครงสร้างคณะกรรมการ
ข่าวกิจกรรม

[เพิ่มข่าวสาร +](#)

วันที่โพสต์	เรื่อง	โพสต์โดย	แก้ไข	ลบ
2020/01/01	ขอความช่วยเหลือ ชาวบ้านหนองเป็ดสอน Khunlook	Admin	🔧	🗑️
2020/01/02	ขี้อูเสียดักๆ ช่วง COVID-19	Admin	🔧	🗑️

1
2
3
4
5
6
7
8

ภาพที่ 3.66 แสดงหน้าจอสำหรับการจัดการไฟล์เอกสารโรงเรียนอนุบาล

- ประกอบไปด้วยหัวข้อรายการไฟล์เอกสารที่อัปโหลดไปเรียบร้อยแล้วและมีปุ่มเพิ่มไฟล์เอกสาร ลบไฟล์เอกสารโรงเรียนอนุบาล
 - สามารถกระทำได้ทั้งผู้ดูแลระบบและบุคลากรภายในหน่วยงาน
- หน้าจอแสดงส่วนของการเพิ่มไฟล์เอกสารโรงเรียนอนุบาลของเทศบาลตำบลหนองควาย ซึ่งมีการออกแบบหน้าจอดังนี้


ชื่อเทศบาล(ภาษาไทย)
ชื่อเทศบาล(ภาษาอังกฤษ)

- สมาชิก
- ข้อมูลครัวเรือน
- โครงสร้างบุคลากร
- ข่าวต่างๆ
- อัลบั้มรูปภาพกิจกรรม
- วิถีทัศน์
- แผนงานและงบประมาณ
- จัดซื้อจัดจ้าง
- สรุปผลจัดซื้อจัดจ้าง
- การประกาศสอบราคา
- KM การจัดการความรู้
- คู่มือสำหรับประชาชน
- ศูนย์ผู้สูงอายุ
- ศูนย์พัฒนาเด็กเล็ก
- โรงเรียนอนุบาล
- กอมุกุบหลักประกันสุขภาพ
- ศูนย์บริการผู้พิการ
- สไลด์ภาพประกอบข่าว
- ร้องเรียน

เพิ่มเอกสารโรงเรียนอนุบาล

หัวข้อของไฟล์เอกสาร

รายละเอียดข่าวเอกสาร

เลือกไฟล์เอกสาร

รูปภาพประกอบ

วันที่โพสต์

ภาพที่ 3.67 แสดงหน้าจอสำหรับการเพิ่มไฟล์เอกสารโรงเรียนอนุบาล

- ประกอบไปด้วยหัวข้อรายการของไฟล์เอกสารและรายละเอียดเอกสารโรงเรียนอนุบาลเทศบาลตำบลหนองควาย
 - ปุ่ม Browse เพื่อค้นหาไฟล์เอกสารและรูปภาพที่ต้องการอัปโหลด
 - สามารถกระทำได้ทั้งผู้ดูแลระบบและบุคลากรภายในหน่วยงาน
- หน้าจอแสดงการแก้ไขรายการเอกสารโรงเรียนอนุบาลของเทศบาลตำบลหนองควาย ซึ่งมีการออกแบบหน้าจอดังนี้


ชื่อเทศบาล(ภาษาไทย)
ชื่อเทศบาล(ภาษาอังกฤษ)

- สมาชิก ICON
- ข้อมูลครัวเรือน ICON
- โครงสร้างบุคลากร ICON
- ข่าวต่างๆ ICON
- อัลบั้มรูปภาพ
กิจกรรม ICON
- วิดิทัศน์ ICON
- แผนงานและ
งบประมาณ ICON
- จัดซื้อจัดจ้าง ICON
- สรุปผลจัดซื้อ
จัดจ้าง ICON
- การประกาศ
สอบราคา ICON
- KM การจัด
การความรู้ ICON
- คู่มือสำหรับ
ประชาชน ICON
- ศูนย์ผู้สูงอายุ ICON
- ศูนย์พัฒนา
เด็กเล็ก ICON
- โรงเรียนอนุบาล ICON
- กองทุนหลักประกัน
สุขภาพ ICON
- ศูนย์บริการ
ผู้พิการ ICON
- สถานีภาพ
ประกอบข่าว ICON
- โรงเรียน ICON

แก้ไขเอกสารโรงเรียนอนุบาล

ชื่อเรื่องในเอกสาร

รายละเอียดเอกสาร

เลือกไฟล์เอกสาร

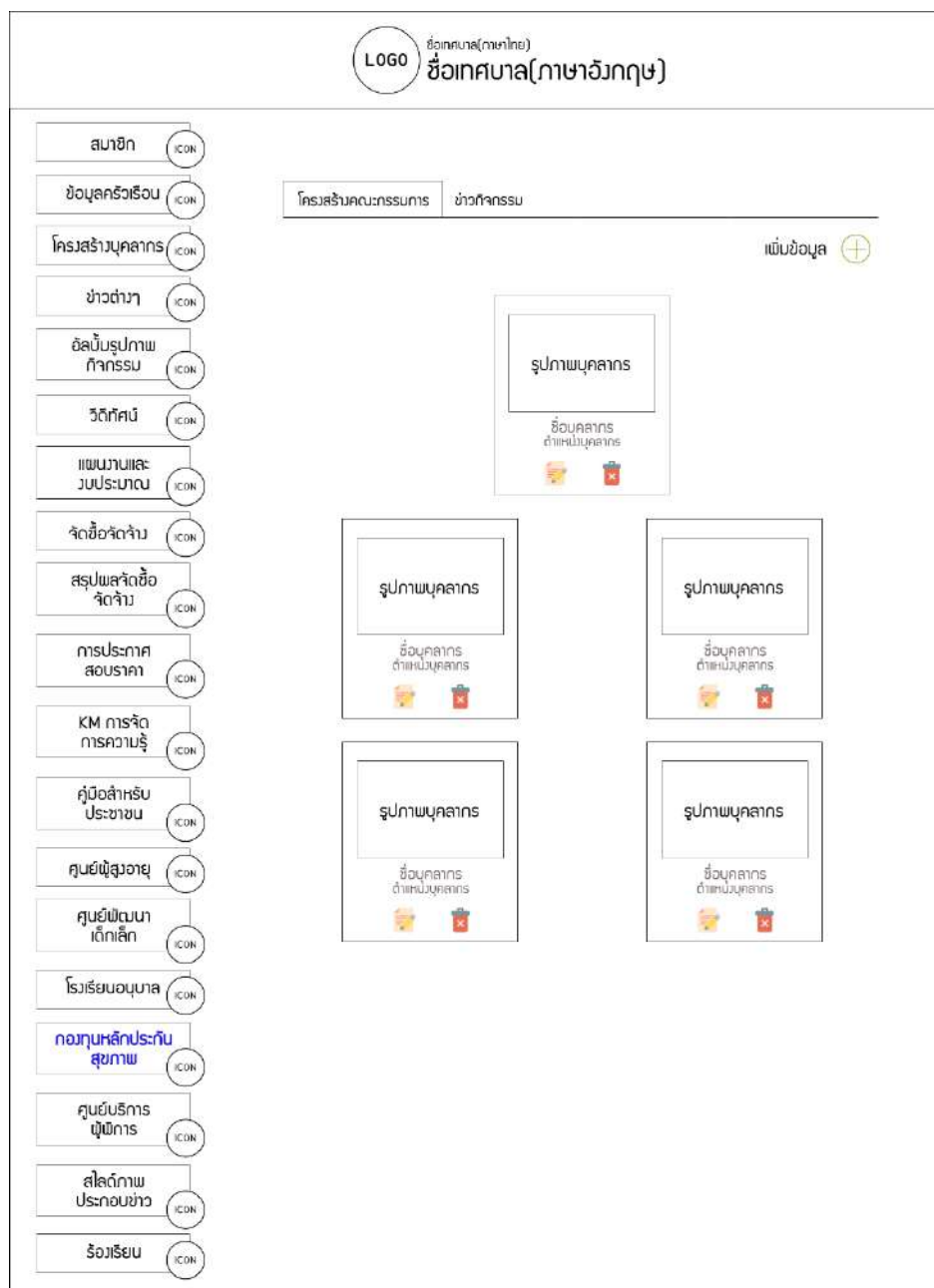
รูปภาพประกอบ

วันที่เผยแพร่

ภาพที่ 3.68 แสดงหน้าจอสำหรับการแก้ไขเอกสารโรงเรียนอนุบาล


- ประกอบไปด้วยหัวข้อของไฟล์เอกสารและรายละเอียดเอกสาร
- การแก้ไขรายละเอียดข่าวสารจำเป็นต้องเลือกไฟล์ใหม่หากไม่เลือก จะใช้ไฟล์เดิม
- สามารถกระทำได้ทั้งผู้ดูแลระบบและบุคลากรภายในหน่วยงาน


หน้าจอแสดงส่วนของการจัดการโครงสร้างคณะกรรมการของเทศบาลตำบลหนองควาย
ซึ่งมีการออกแบบหน้าจอดังนี้





ภาพที่ 3.69 แสดงหน้าจอสำหรับการจัดการโครงสร้างคณะกรรมการ


- ประกอบไปด้วยรายชื่อโครงสร้างคณะกรรมการที่เพิ่มไปเรียบร้อยแล้วและมีปุ่มเพิ่มโครงสร้างคณะกรรมการ ลบโครงสร้างคณะกรรมการ
 - สามารถกระทำได้ทั้งผู้ดูแลระบบและบุคลากรภายในหน่วยงาน
- หน้าจอแสดงส่วนของการเพิ่มโครงสร้างคณะกรรมการของเทศบาลตำบลหนองควาย ซึ่งมีการออกแบบหน้าจอดังนี้



ชื่อเทศบาล(ภาษาไทย)
ชื่อเทศบาล(ภาษาอังกฤษ)


สมาชิก 


ข้อมูลครัวเรือน 


โครงสร้างบุคลากร 


ข่าวต่างๆ 


อัลบั้มรูปภาพ
กิจกรรม 


วีดิทัศน์ 


แผนงานและ
งบประมาณ 


จัดซื้อจัดจ้าง 


สรุปผลจัดซื้อ
จัดจ้าง 


การประกาศ
สอบราคา 


KM การจัด
การความรู้ 


คู่มือสำหรับ
ประชาชน 


ศูนย์ผู้สูงอายุ 


ศูนย์พัฒนา
เด็กเล็ก 

โรงเรียนอนุบาล 

**กอบุหลักร่วม
สุขภาพ** 

ศูนย์บริการ
ผู้พิการ 

สไลด์ภาพ
ประกอบข่าว 

ร้องเรียน 

เพิ่มโครงสร้างคณะกรรมการ

ระดับชั้น

ชื่อ

ตำแหน่ง

เลือกรูปภาพ

ภาพที่ 3.70 แสดงหน้าจอสำหรับการเพิ่มโครงสร้างคณะกรรมการ

- ประกอบไปด้วยระดับชั้น ชื่อและตำแหน่ง
- ปุ่ม Browse เพื่อค้นหารูปภาพที่ต้องการอัปโหลด
- สามารถกระทำได้ที่ผู้ดูแลระบบและบุคลากรภายในหน่วยงาน

หน้าจอแสดงการแก้ไขโครงสร้างคณะกรรมการของเทศบาลตำบลหนองควาย ซึ่งมีการออกแบบหน้าจอดังนี้


ชื่อเทศบาล(ภาษาไทย)
ชื่อเทศบาล(ภาษาอังกฤษ)

- สมาชิก (ICON)
- ข้อมูลครัวเรือน (ICON)
- โครงสร้างบุคลากร (ICON)
- ข่าวต่างๆ (ICON)
- อัลบั้มรูปภาพ
กิจกรรม (ICON)
- วัดกักคน (ICON)
- แผนภาพและ
วงประมาณ (ICON)
- จัดซื้อจัดจ้าง (ICON)
- สรุปผลจัดซื้อ
จัดจ้าง (ICON)
- การประกาศ
สอบราคา (ICON)
- KM การจัดการ
ความรู้ (ICON)
- คู่มือสำหรับ
ประชาชน (ICON)
- ศูนย์ผู้สูงอายุ (ICON)
- ศูนย์พัฒนา
เด็กเล็ก (ICON)
- โรงเรียนอนุบาล (ICON)
- กองทุนหลักประกัน
สุขภาพ (ICON)
- ศูนย์บริการ
ผู้พิการ (ICON)
- สไลด์ภาพ
ประกอบข่าว (ICON)
- ร้องเรียน (ICON)

แก้ไขโครงสร้างคณะกรรมการ

ระดับชั้น

ชื่อ


ตำแหน่ง

เลือกรูปภาพ

ภาพที่ 3.71 แสดงหน้าจอสำหรับการแก้ไขโครงสร้างคณะกรรมการ

- ประกอบไปด้วยระดับชั้น ชื่อและตำแหน่ง
- การแก้ไขรูปภาพจำเป็นต้องเลือกรูปภาพใหม่หากไม่เลือก จะใช้ไฟล์เดิม
- สามารถกระทำได้ที่ทั้งผู้ดูแลระบบและบุคลากรภายในหน่วยงาน

หน้าจอแสดงส่วนของการจัดการศูนย์บริการผู้พิการของเทศบาลตำบลหนองควาย ซึ่งมี
การออกแบบหน้าจอดังนี้


ชื่อเทศบาล(ภาษาไทย)
ชื่อเทศบาล(ภาษาอังกฤษ)

- สมาชิก (ICON)
- ข้อมูลครัวเรือน (ICON)
- โครงสร้างบุคลากร (ICON)
- ข่าวต่างๆ (ICON)
- อัลบั้มรูปภาพกิจกรรม (ICON)
- วีดิทัศน์ (ICON)
- แผนงานและงบประมาณ (ICON)
- จัดซื้อจัดจ้าง (ICON)
- สรุปผลจัดซื้อจัดจ้าง (ICON)
- การประกาศสอบราคา (ICON)
- KM การจัดการความรู้ (ICON)
- คู่มือสำหรับประชาชน (ICON)
- ศูนย์ผู้สูงอายุ (ICON)
- ศูนย์พัฒนาเด็กเล็ก (ICON)
- โรงเรียนอนุบาล (ICON)
- กองทุนหลักประกันสุขภาพ (ICON)
- ศูนย์บริการผู้พิการ (ICON)**
- สถิติภาพประกอบข่าว (ICON)
- ธวัชเรียน (ICON)

ศูนย์บริการผู้พิการ

โครงสร้างคณะกรรมการ
ข่าวกิจกรรม

เพิ่มข่าวสาร +

วันที่โพสต์	เรื่อง	โพสต์โดย	แก้ไข	ลบ
2020/01/01	สมัครเรียนเขียนอ่าน(ผู้สูงอายุ/วัยกลางคน) / เรียนเขียน(ผู้สูงอายุ)	Admin		
2020/01/02	(เรียนอ่าน) เรียนเขียน(ผู้สูงอายุ/วัยกลางคน) / เรียนเขียน(ผู้สูงอายุ)	Admin		
















1 2 3 4 5 6 7 8

ภาพที่ 3.72 แสดงหน้าจอสำหรับการจัดการไฟล์เอกสารศูนย์บริการผู้พิการ

- ประกอบไปด้วยหัวข้อรายการไฟล์เอกสารที่อัปโหลดไปเรียบร้อยแล้วและมีปุ่มเพิ่มไฟล์เอกสาร ลบไฟล์เอกสารศูนย์บริการผู้พิการ
- สามารถกระทำได้ทั้งผู้ดูแลระบบและบุคลากรภายในหน่วยงาน

หน้าจอแสดงส่วนของการเพิ่มไฟล์เอกสารศูนย์บริการผู้พิการของเทศบาลตำบลหนองควาย ซึ่งมีการออกแบบหน้าจอดังนี้


ชื่อเทศบาล(ภาษาไทย)
ชื่อเทศบาล(ภาษาอังกฤษ)

- สมาชิก 
- ข้อมูลครัวเรือน 
- โครงสร้างบุคลากร 
- ข่าวต่างๆ 
- อัลบั้มรูปภาพ
กิจกรรม 
- วิถีทัศน์ 
- แผนงานและ
งบประมาณ 
- จัดซื้อจัดจ้าง 
- สรุปผลจัดซื้อ
จัดจ้าง 
- การประกาศ
สอบราคา 
- KM การจัด
การความรู้ 
- คู่มือสำหรับ
ประชาชน 
- ศูนย์ผู้สูงอายุ 
- ศูนย์พัฒนา
เด็กเล็ก 
- โรงเรียนอนุบาล 
- กอมุกุบหลักประกัน
สุขภาพ 
- ศูนย์บริการ
ผู้พิการ 
- สไลด์ภาพ
ประกอบข่าว 
- ร้องเรียน 

เพิ่มเอกสารศูนย์บริการผู้พิการ

หัวข้อของไฟล์เอกสาร

รายละเอียดข่าวสาร


เลือกไฟล์เอกสาร

รูปภาพประกอบ

วันที่โพสต์

ภาพที่ 3.73 แสดงหน้าจอสำหรับการเพิ่มไฟล์เอกสารศูนย์บริการผู้พิการ

- ประกอบไปด้วยหัวข้อรายการและรายละเอียดของไฟล์เอกสารศูนย์บริการผู้พิการเทศบาลตำบลหนองควาย
 - ปุ่ม Browse เพื่อค้นหาไฟล์เอกสารและรูปภาพที่ต้องการอัปโหลด
 - สามารถกระทำได้ที่ทั้งผู้ดูแลระบบและบุคลากรภายในหน่วยงาน
- หน้าจอแสดงการแก้ไขรายการเอกสารศูนย์บริการผู้พิการของเทศบาลตำบลหนองควาย ซึ่งมีการออกแบบหน้าจอดังนี้


ชื่อเทศบาล(ภาษาไทย)
ชื่อเทศบาล(ภาษาอังกฤษ)

- สมาชิก ICON
- ข้อมูลครัวเรือน ICON
- โครงสร้างบุคลากร ICON
- ข่าวต่างๆ ICON
- อัลบั้มรูปภาพ
กิจกรรม ICON
- วิดิทัศน์ ICON
- แผนงานและ
งบประมาณ ICON
- จัดซื้อจัดจ้าง ICON
- สรุปผลจัดซื้อ
จัดจ้าง ICON
- การประกาศ
สอบราคา ICON
- KM การจัด
การความรู้ ICON
- คู่มือสำหรับ
ประชาชน ICON
- ศูนย์ผู้สูงอายุ ICON
- ศูนย์พัฒนา
เด็กเล็ก ICON
- โรงเรียนอนุบาล ICON
- กองทุนหลักประกัน
สุขภาพ ICON
- ศูนย์บริการ
ผู้พิการ** ICON
- สไลด์ภาพ
ประกอบข่าว ICON
- ร้องเรียน ICON

แก้ไขเอกสารศูนย์บริการผู้พิการ

ชื่อหน่วยงานในเอกสาร

รายละเอียดข่าวสาร

เลือกไฟล์เอกสาร


รูปภาพประกอบ




















วันที่โพสต์


ภาพที่ 3.74 แสดงหน้าจอสำหรับการแก้ไขเอกสารศูนย์บริการผู้พิการ



- ประกอบไปด้วยหัวข้อรายการและรายละเอียดเอกสารศูนย์บริการผู้พิการเทศบาลตำบลหนองควาย
- การแก้ไขรายละเอียดข่าวสารจำเป็นต้องเลือกไฟล์ใหม่หากไม่เลือก จะใช้ไฟล์เดิม
- สามารถกระทำได้ทั้งผู้ดูแลระบบและบุคลากรภายในหน่วยงาน

หน้าจอแสดงส่วนของการจัดการหัวข้อรูปสไลด์โชว์ของเทศบาลตำบลหนองควาย ซึ่งมีการออกแบบหน้าจอดังนี้


ชื่อเทศบาล(ภาษาไทย)
ชื่อเทศบาล(ภาษาอังกฤษ)


- สมาชิก 
- ข้อมูลครัวเรือน 
- โครงสร้างบุคลากร 
- ข่าวต่างๆ 
- อัลบั้มรูปภาพ
กิจกรรม 
- วีดิทัศน์ 
- แผนงานและ
งบประมาณ 
- จัดซื้อจัดจ้าง 
- สรุปผลจัดซื้อ
จัดจ้าง 
- การประกาศ
สอบราคา 
- KM การจัด
การความรู้ 
- คู่มือสำหรับ
ประชาชน 
- ศูนย์ผู้สูงอายุ 
- ศูนย์พัฒนา
เด็กเล็ก 
- โรงเรียนอนุบาล 
- กองทุนหลักประกัน
สุขภาพ 
- ศูนย์บริการ
ผู้พิการ 
- สไลด์ภาพ
ประกอบข่าว 
- ร้องเรียน 




















หัวข้อข่าวที่ปิดรูปสไลด์โชว์
เพิ่มภาพสไลด์ 

หัวข้อข่าวสาร	ลบ
ขอเชิญชวนให้ทำบุญถวาย...ถวายแด่สมเด็จพระอริยวงศาคตญาณ	
ประกาศผู้จ้างบริการรถโดยสารประจำทาง(รถปรับอากาศ)	

ภาพที่ 3.75 แสดงหน้าจอสำหรับการจัดการรูปสไลด์โชว์

- ประกอบไปด้วยหัวข้อรายการรูปสไลด์โชว์ที่อัปโหลดไปเรียบร้อยแล้วและมีปุ่มรูปสไลด์โชว์ ลบรูปสไลด์โชว์
 - สามารถกระทำได้ทั้งผู้ดูแลระบบและบุคลากรภายในหน่วยงาน
- หน้าจอแสดงส่วนของการเพิ่มหัวข้อรูปสไลด์โชว์ของเทศบาลตำบลหนองควาย ซึ่งมีการออกแบบหน้าจอดังนี้


ชื่อเทศบาล(ภาษาไทย)
ชื่อเทศบาล(ภาษาอังกฤษ)

- สมาชิก 
- ข้อมูลครัวเรือน 
- โครงสร้างบุคลากร 
- ข่าวต่างๆ 
- อัลบั้มรูปภาพ
กิจกรรม 
- วัดที่ศรั้ง 
- แผนงานและ
งบประมาณ 
- จัดซื้อจัดจ้าง 
- สรุปผลจัดซื้อ
จัดจ้าง 
- การประกาศ
สอบราคา 
- KM การจัด
การความรู้ 
- คู่มือสำหรับ
ประชาชน 
- ศูนย์ผู้สูงอายุ 
- ศูนย์พัฒนา
เด็กเล็ก 
- โรงเรียนอนุบาล 
- กอมุกุบหลักประกัน
สุขภาพ 
- ศูนย์บริการ
ผู้พิการ 
- สไลด์ภาพ
ประกอบข่าว** 
- ร้องเรียน 

เพิ่มภาพสไลด์


เลือกหัวข้อความ

เลือกรูปภาพ

ภาพที่ 3.76 แสดงหน้าจอสำหรับการเพิ่มหัวข้อรูปสไลด์โชว์

- ประกอบไปด้วยหัวข้อรูปสไลด์โชว์
- ปุ่ม Browse เพื่อค้นหารูปภาพที่ต้องการอัปโหลด
- สามารถกระทำได้ที่ทั้งผู้ดูแลระบบและบุคลากรภายในหน่วยงาน



หน้าจอแสดงส่วนของผู้ร้องเรียนทั้งหมดของเทศบาลตำบลหนองควาย ซึ่งมีการออกแบบหน้าจอดังนี้


ชื่อเทศบาล(ภาษาไทย)
ชื่อเทศบาล(ภาษาอังกฤษ)

- สมาชิก ICON
- ข้อมูลครัวเรือน ICON
- โครงสร้างบุคลากร ICON
- ข่าวต่างๆ ICON
- อัลบั้มรูปภาพ
กิจกรรม ICON
- วีดิทัศน์ ICON
- แผนงานและ
งบประมาณ ICON
- จัดซื้อจัดจ้าง ICON
- สรุปผลจัดซื้อ
จัดจ้าง ICON
- การประกาศ
สอบราคา ICON
- KM การจัด
การความรู้ ICON
- คู่มือสำหรับ
ประชาชน ICON
- ศูนย์ผู้สูงอายุ ICON
- ศูนย์พัฒนา
เด็กเล็ก ICON
- โรงเรียนอนุบาล ICON
- กองทุนหลักประกัน
สุขภาพ ICON
- ศูนย์บริการ
ผู้พิการ ICON
- สไลด์ภาพ
ประกอบข่าว ICON
- ร้องเรียน ICON

หัวข้อข่าวที่ปิดรูปสไลด์โชว์

[เพิ่มภาพสไลด์ !\[\]\(7e0d6a31a51eb3952a6a6daebf7e401c_img.jpg\)](#)

หัวข้อข่าวสาร	ลบ
ขอเชิญชวนให้ทำบุญถวาย...ถวายแด่สมเด็จพระนเรศวรมหาราช	
ประกาศผู้จ้างบริการการเลือกตั้งประจำหน่วยเลือกตั้ง	

ภาพที่ 3.77 แสดงหน้าจอสำหรับการจัดการรูปสไลด์โชว์

- ประกอบไปด้วยหัวข้อรายการรูปสไลด์โชว์ที่อัปโหลดไปเรียบร้อยแล้วและมีปุ่มรูปสไลด์โชว์ ลบรูปสไลด์โชว์
- สามารถกระทำได้ทั้งผู้ดูแลระบบและบุคลากรภายในหน่วยงาน