

ภาพผนวก ค  
เอกสารที่เกี่ยวข้อง

## แบบบันทึกรายละเอียดการเข้าพบอาจารย์ที่ปรึกษา

เป็นแบบบันทึกรายละเอียดการเข้าพบอาจารย์ที่ปรึกษา เพื่อติดตามการทำงานของ  
ผู้จัดทำ เพื่อดูความก้าวหน้าและสามารถดูวันเวลารายละเอียดการเข้าพบและความคืบหน้า  
ของผลงานของแต่ละครั้งที่เข้าพบอาจารย์ที่ปรึกษา

### แบบบันทึกรายละเอียดการเข้าพบอาจารย์ที่ปรึกษา

#### วิชา Business Information System Project

#### หลักสูตรระบบสารสนเทศทางธุรกิจสาขาบริหารธุรกิจ





#### คณะบริหารธุรกิจและศิลปศาสตร์ มหาวิทยาลัยเทคโนโลยีราชมงคลล้านนาเชียงใหม่



ชื่อโครงการ การพัฒนาระบบพาณิชย์อิเล็กทรอนิกส์เสื้อผ้าชนเผ่าโยกัญชง ร้านเจ้านางผ้าฝ้าย  
เชียงใหม่


ผู้จัดทำ 1. นางสาวพิมพ์รดา ทรัพย์บุญญา รหัสนักศึกษา 60541207041-5  
2. นางสาวกัญจิรา พงษ์ตัน รหัสนักศึกษา 60541207083-7

อาจารย์ที่ปรึกษา อาจารย์จตุพร ศิลพรชัย

ครั้งที่	วัน/เดือน/ปี	รายละเอียดการเข้าพบ อาจารย์ที่ปรึกษา	ความคืบหน้าของ ผลงาน	ลายมืออาจารย์ ที่ปรึกษา
1	9/11/63	นำหัวข้อมาเสนออาจารย์ที่ปรึกษา FM- BIS-01 รายละเอียดเกี่ยวกับโครงการ	ได้รับกลับมาคิดชื่อ โครงการและแก้ไข ขอบเขตงาน	
2	10/11/63	นำเอกสาร FM-BIS-01 ที่ทำการแก้ไขมา ให้อาจารย์ที่ปรึกษาดูเพิ่มเติม	มีเพิ่มขอบเขต บางส่วนที่ต้องใช้ใน โปรเจค	
3	7/05/64	ได้นำบทที่ 1 มาให้อาจารย์ที่ปรึกษา ตรวจสอบ	แนะนำให้ปรับแก้ ระยะเวลาในการทำ โครงการ และ ปรับแก้ขอบเขต เพิ่มเติม	
4	10/05/64	ได้นำเอกสารบทที่ 1 มาให้อาจารย์ที่ ปรึกษาดูตรวจสอบ และนำหัวข้อแนวคิด และทฤษฎี มาให้อาจารย์ที่ปรึกษาดูก่อน ว่าควรเพิ่มเติมหรือลดหัวข้อส่วนไหนออก บ้าง	บทที่ 1 ทำเสร็จสิ้น และเริ่มหาข้อมูล เพื่อเอามาประกอบ เนื้อหาในส่วนของ บทที่ 2	
5	18/05/64	ได้นำบท 2 มาให้อาจารย์ที่ปรึกษาดูว่าการ จัดเนื้อเรื่องและการจัดหน้ากระดาษ	บทที่ 2 เรื่องเนื้อหา แนวคิดและทฤษฎี	

		สมบูรณ์หรือไม่ และตรวจสอบว่าใส่แหล่งอ้างอิงครบหรือไม่	เสร็จสมบูรณ์ แต่มีการแก้ไขการใส่แหล่งอ้างอิงให้ถูกต้องและเริ่มทำบทที่ 3 โดยอาจารย์ให้ทำถึง DFD Level 1	
6	30/05/64	ส่งงานตรวจบทที่ 3 ตั้งแต่ต้นจนถึง DFD Level 1	อาจารย์ที่ปรึกษาให้มาเพิ่มเติมเข้าออกของ context diagram และทำการแก้ไข DFD Level 0 และ DFD Level 1 ของแต่ละส่วนต่างๆ	
7	01/05/64	นำเอกสารบทที่ 3 มาให้อาจารย์ที่ปรึกษาตรวจตั้งแต่ต้นบทจนถึง DFD Level 1 และได้เริ่มทำในส่วนถัดไปคือ ER-Diagram และ Data Dictionary	บทที่ 3 context diagram , DFD Level 0 , DFD Level 1 เสร็จสมบูรณ์	
8	06/06/64	ตรวจงานบทที่ 3 ภาพรวมทั้งหมดและอาจารย์ทำการเซ็นอนุมัติการลงทะเบียนให้นักศึกษา	แนะนำให้ไปแก้ส่วนของ โครงสร้างหน้าเว็บ และทำการอัปไฟล์ลงกลุ่ม บท 1,2,3 ให้อาจารย์ที่ปรึกษา	
9	29/06/64	เข้าพบอาจารย์ที่ปรึกษาเพื่อตรวจสอบความก้าวหน้าของเว็บไซต์ครั้งที่ 1 หลังจากทำโปรแกรม โดยมีโครงหน้าเว็บและการเพิ่มข้อมูลลงไปในเว็บและการส่งชื่อ และอาจารย์ให้ไปเพิ่ม หมวดหมู่สินค้า ศึกษารายงานในเว็บที่มีให้ การเพิ่ม	โปรแกรมมีความสมบูรณ์ 50 % ได้แก่งานงานเข้าสู่ระบบ, ส่วนงานการจัดการข้อมูลผู้ใช้, ส่วนงานการจัดการ	

		การแจ้งชำระเงินของลูกค้า และให้ไปเพิ่มในตัวเว็บไซต์ให้มี ภาษาไทยและภาษาอังกฤษ และในส่วนของการตลาดออนไลน์ ให้ไปทำคลิปวิดีโอต่าง	ข้อมูลสินค้า, ส่วนงานสต็อกสินค้า, ส่วนงานการขายสินค้าและ ส่วนงานการจัดการข่าวประชาสัมพันธ์หน้าเว็บและโปรโมชันได้	
10	22/07/64	เข้าพบอาจารย์ที่ปรึกษาเพื่อให้ตรวจความก้าวหน้าของโปรแกรมครั้งที่ 2 ได้ตรวจส่วนงานต่างๆ และตรวจดูช่องทางการตลาดออนไลน์	โปรแกรมมีความสมบูรณ์ 80 % ได้เพิ่มในส่วนของลูกค้าแจ้งการชำระเงิน และได้จัดหมวดหมู่ของสินค้าเสร็จสิ้น และได้ทำการเพิ่มหน้าสแกนเพื่อทำการเข้าไปในช่องการตลาดออนไลน์ในแต่ละแอปพลิเคชัน เช่น Tiktok, IG, Youtube, Lineadd	
11	30/08/64	มีการนัดอาจารย์ที่ปรึกษาเพื่อให้ตรวจสอบภาพรวมทั้งหมดก่อนขึ้นสอบความก้าวหน้า และตัวนำเสนอที่จะเอาไว้ขึ้นสอบ และยื่นเอกสารให้ที่อาจารย์ที่ปรึกษาเช่นในการขอสอบความก้าวหน้าของ FM-BIS-04 และอาจารย์ได้ทำการแนะนำให้เพิ่มข้อมูลการนำเสนอให้มากขึ้น	อาจารย์แนะนำให้เพิ่มเนื้อหาที่จะนำไปใช้เสนอในการสอบความก้าวหน้า เช่น วัตถุประสงค์ และนำเนื้อหาในเอกสาร 2-3 เข้ามาอยู่ในการนำเสนอ เป็นต้น	

12	30/09/64	นักอาจารย์ที่ปรึกษาเพื่อตรวจเช็คเอกสารและระบบก่อนสอบจบโครงการและตัวนำเสนอนี้จะเอาไว้อื่นสอบและยื่นเอกสารให้ที่อาจารย์ที่ปรึกษาเซ็นในการข้อสอบความก้าวหน้าของ FM-BIS-06 และอาจารย์ได้ทำการแนะนำให้เพิ่มข้อมูลการนำเสนอนี้ให้มากขึ้น	ตรวจสอบความเรียบร้อยของระบบงานหน้าเว็บและระบบงานหลังร้านและเอกสารบทที่ 4,5 ภาคผนวกสารบัญ และแบบประเมินความพึงพอใจ	
----	----------	--	---	---

**ลงชื่อ** พิมพ์รดา ทรัพย์บุญญา (นักศึกษา)

(นางสาวพิมพ์รดา ทรัพย์บุญญา)

**ลงชื่อ** ภัคจิรา พงษ์ตัน (นักศึกษา)

(นางสาวภัคจิรา พงษ์ตัน)

ภาพที่ ค 1.1 แบบการเข้าพบอาจารย์ที่ปรึกษา

## แบบฟอร์มประเมินความพึงพอใจต่อเว็บไซต์ร้านเจ้านางผ้าฝ้ายเชียงใหม่

### 1. รูปแบบฟอร์มการประเมินความพึงพอใจ

ในส่วนที่ 1 เป็นการเกริ่นนำเพื่อให้ผู้ที่มาทำแบบสอบถามได้อ่านทำความเข้าใจของแบบสอบถามความพึงพอใจในการใช้งานระบบร้านเจ้านางผ้าฝ้ายเชียงใหม่ เป็นระบบการพัฒนาาระบบพาณิชย์อิเล็กทรอนิกส์เสื้อผ้าชนเผ่าไยักญซง

**เจ้านางผ้าฝ้าย เชียงใหม่**

**แบบประเมินความพึงพอใจในของระบบร้านเจ้านางผ้าฝ้ายเชียงใหม่ เป็นระบบการพัฒนาาระบบพาณิชย์อิเล็กทรอนิกส์เสื้อผ้าชนเผ่าไยักญซง**

ขอความอนุเคราะห์ ในการตอบแบบประเมินความพึงพอใจในการให้บริการเว็บไซต์ เพื่อประโยชน์ในการพัฒนาและปรับปรุงเว็บไซต์ให้ดียิ่งขึ้น ซึ่งความคิดเห็นของท่านถือเป็นความลับจะไม่มีการเปิดเผยข้อมูลเป็นรายบุคคล

คุณและผู้จัดทำได้จัดทำแบบประเมินความพึงพอใจของผู้งานระบบ จะมีอยู่ 3 ส่วน ดังนี้

- ส่วนที่ 1 ข้อมูลทั่วไปของผู้ตอบแบบสอบถาม
- ส่วนที่ 2 ข้อมูลแบบประเมินความพึงพอใจของการใช้งานของระบบ
- ส่วนที่ 3 ข้อเสนอแนะอื่นๆ

[jaonang.store@gmail.com](mailto:jaonang.store@gmail.com) (ยังไม่แนชริ) สลับบัญชี

ถัดไป ล้างแบบฟอร์ม

ทำมาสงเคราะห์สมานใน Google ฟอร์ม

ภาพที่ ค 2.1 หน้าแรกของแบบฟอร์มการประเมิน

ในส่วนที่ 2 จะเป็นข้อมูลทั่วไปของผู้ตอบแบบสอบถาม จะมีหัวข้อดังนี้ เพศ ช่วงอายุ ระดับการศึกษาและอาชีพ

ส่วนที่ 2 จาก 4

**ข้อมูลทั่วไปของผู้ตอบแบบสอบถาม**

คำอธิบาย (ระบุหรือไม่ก็ได้)

เพศ \*

ชาย

หญิง

ช่วงอายุ \*

ต่ำกว่า 15

16-20

21-30

30 ขึ้นไป

ภาพที่ ค 2.2 แสดงแบบสอบถามข้อมูลทั่วไป เพศและช่วงอายุ

ระดับการศึกษา \*

มัธยมศึกษาตอนปลาย

ต่ำกว่าปริญญาตรี

ปริญญาตรี

สูงกว่าปริญญาตรี

อื่นๆ...

อาชีพ \*

นักเรียน

นักศึกษา

ธุรกิจส่วนตัว/ค้าขาย

พนักงานรัฐวิสาหกิจ

พนักงานบริษัทเอกชน

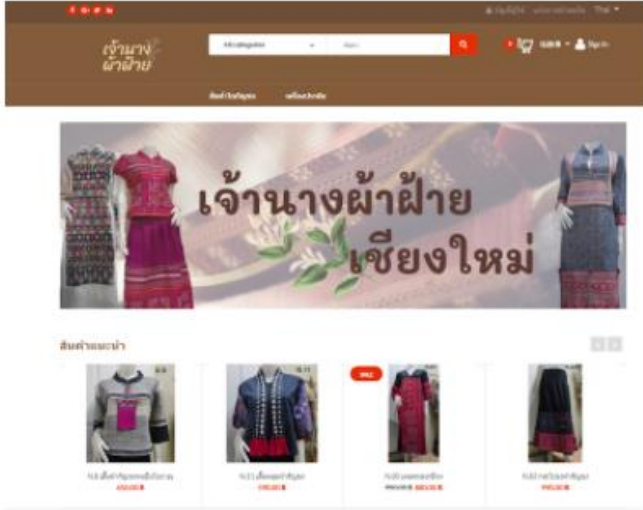
อื่นๆ...

ภาพที่ ค 2.3 แสดงแบบสอบถามข้อมูลทั่วไปของระดับการศึกษาและอาชีพ

ในส่วนที่ 3 จะเป็นข้อมูลทั่วไปของผู้ตอบแบบสอบถามจะมีหัวข้ออยู่ 2 หัวข้อดังนี้คือ ความพึงพอใจในด้านการออกแบบและการจัดรูปแบบเว็บไซต์และความพึงพอใจในด้านความสะดวกในการเข้าถึงข้อมูล

แบบสอบถามเกี่ยวกับเว็บไซต์ร้านเจ้านางผ้าฝ้ายเชียงใหม่

ความพึงพอใจในด้านการออกแบบและการจัดรูปแบบเว็บไซต์ \*



	มากที่สุด	มาก	ปานกลาง	น้อย	น้อยที่สุด
ความสวยงามทันสมัย น่าสนใจของหน้าเว็บไซต์	<input type="radio"/>	<input type="radio"/>	<input type="radio"/>	<input type="radio"/>	<input type="radio"/>
การจัดรูปแบบในเว็บไซต์ง่ายต่อการอ่านและการใช้งาน	<input type="radio"/>	<input type="radio"/>	<input type="radio"/>	<input type="radio"/>	<input type="radio"/>
เมนูต่างๆในเว็บไซต์ใช้งานได้ง่าย	<input type="radio"/>	<input type="radio"/>	<input type="radio"/>	<input type="radio"/>	<input type="radio"/>
มีความเร็วในการแสดงผลภาพตัวอักษร และข้อมูลต่างๆ	<input type="radio"/>	<input type="radio"/>	<input type="radio"/>	<input type="radio"/>	<input type="radio"/>
ความถูกต้องในการเชื่อมโยงภายในเว็บไซต์	<input type="radio"/>	<input type="radio"/>	<input type="radio"/>	<input type="radio"/>	<input type="radio"/>
สัมพันธ์กับสีตัวอักษรมีความเหมาะสมต่อการอ่าน	<input type="radio"/>	<input type="radio"/>	<input type="radio"/>	<input type="radio"/>	<input type="radio"/>
การจัดลำดับเนื้อหาเป็นหมวดหมู่ ง่ายต่อการค้นหาและทำความเข้าใจ	<input type="radio"/>	<input type="radio"/>	<input type="radio"/>	<input type="radio"/>	<input type="radio"/>

ภาพที่ ค 2.4 แบบสอบถามความพึงพอใจในด้านการออกแบบและการจัดรูปแบบเว็บไซต์



ความพึงพอใจในด้านความสะดวกในการเข้าถึงข้อมูล \*

	มากที่สุด	มาก	ปานกลาง	น้อย	น้อยที่สุด
มีการเชื่อมโยงไปยัง social media เป็น Facebook	<input type="radio"/>	<input type="radio"/>	<input type="radio"/>	<input type="radio"/>	<input type="radio"/>
การปรับปรุงแบบในเว็บไซต์ต่างต่อการอ่านและการใช้งาน	<input type="radio"/>	<input type="radio"/>	<input type="radio"/>	<input type="radio"/>	<input type="radio"/>
มีช่องทางติดต่อสอบถามและให้ข้อเสนอแนะ	<input type="radio"/>	<input type="radio"/>	<input type="radio"/>	<input type="radio"/>	<input type="radio"/>
ข่าวสารและประชาสัมพันธ์ของเว็บไซต์ มีความเหมาะสมและน่าสนใจ	<input type="radio"/>	<input type="radio"/>	<input type="radio"/>	<input type="radio"/>	<input type="radio"/>

กลับ      ถัดไป      ล้างแบบฟอร์ม

ภาพที่ ค 2.5 แบบสอบถามความพึงพอใจในด้านความสะดวกในการเข้าถึงข้อมูล

ส่วนที่ 4 จาก 4

### ข้อเสนอแนะอื่นๆ

คำอธิบาย (ระบุหรือไม่ก็ได้)

ท่านใดมีข้อเสนอแนะสามารถเสนอมาได้ ณ ที่นี้

ข้อความคำตอบสั้นๆ

---

ภาพที่ ค 2.6 แบบสอบถามข้อเสนอแนะอื่นๆ