

ภาคผนวก ก

คู่มือใช้งานระบบ

## คู่มือใช้งานระบบ

พัฒนาเว็บไซต์ให้กับร้านผ้าทอปาเก๋อญอ อำเภอกัลยาณิวัฒนา จังหวัดเชียงใหม่ มีผู้ใช้งานระบบทั้งหมด 5 ระดับ ประกอบไปด้วย ผู้ดูแลระบบ เจ้าของกิจการ พนักงานขาย สมาชิก และผู้เยี่ยมชมเว็บไซต์จึงได้จัดทำคู่มือการใช้งานของแต่ละผู้ใช้งานดังนี้

### 1. คู่มือสำหรับผู้เยี่ยมชมเว็บไซต์/ผู้ใช้ระบบทั่วไป

#### 1.1 หน้าจอสมัครสมาชิก (ผู้เยี่ยมชมเว็บไซต์/ผู้ใช้ระบบทั่วไป)

ภาพที่ ก.1 หน้าจอสมัครสมาชิก (ผู้เยี่ยมชมเว็บไซต์/ผู้ใช้ระบบทั่วไป)

หมายเลข 1 คำสั่งสัญลักษณ์การกรอกข้อมูล

หมายเลข 2 ช่องกรอกข้อมูลส่วนตัว

หมายเลข 3 ช่องกรอกข้อมูลที่อยู่

หมายเลข 4 ปุ่มลงทะเบียนสมัครสมาชิก

## 1.2 หน้าจอสมัครสมาชิก (ผู้เยี่ยมชมเว็บไซต์/ผู้ใช้ระบบทั่วไป)

The image shows a web registration form titled "สมาชิกเข้าสู่ระบบ" (Member Login/Registration). The form is centered on a white background with an orange header. The header contains navigation links: "หน้าแรก" (Home), "ข่าวสาร" (News), "สมัครสมาชิก" (Register), and "เข้าสู่ระบบ" (Login). The registration form itself has a title "สมาชิกเข้าสู่ระบบ" and two input fields: "USERNAME (ชื่อผู้ใช้)" and "PASSWORD (รหัสผ่าน)". Below the password field is a red "เข้าสู่ระบบ" button. Three red boxes with numbers 1, 2, and 3 are overlaid on the form to highlight specific elements: 1 points to the username field, 2 points to the password field, and 3 points to the login button.

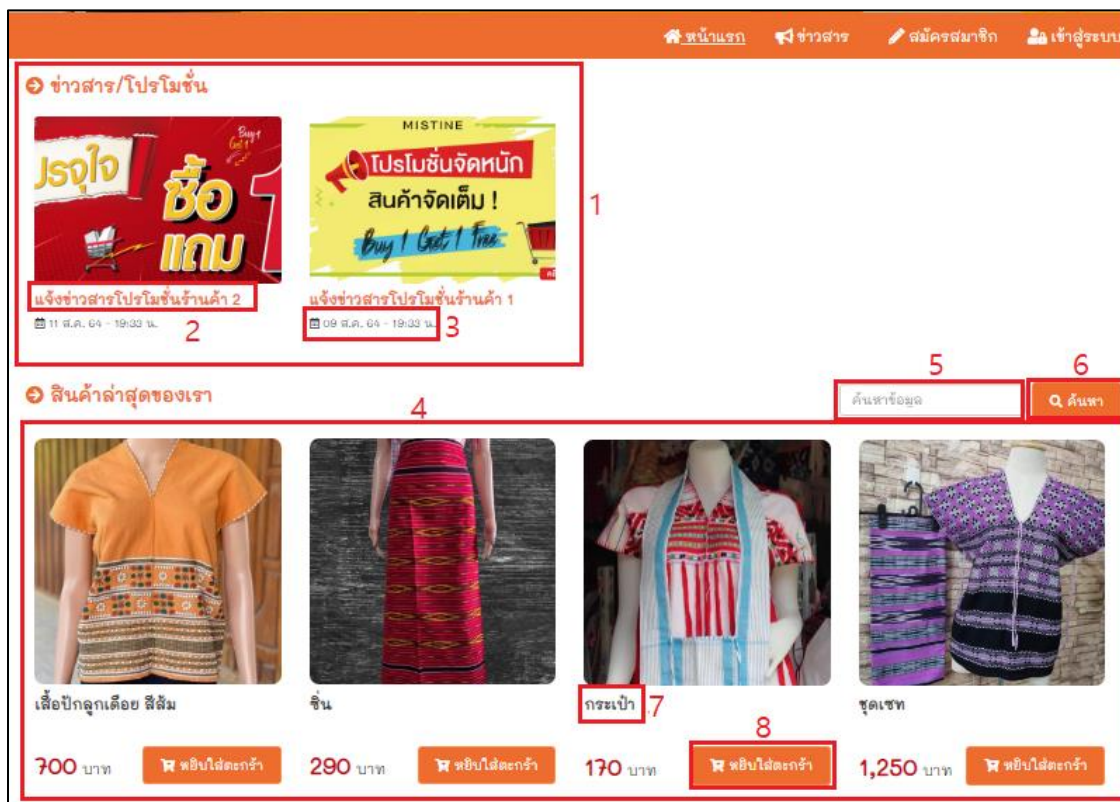
ภาพที่ ก.2 หน้าจอเข้าสู่ระบบ (ผู้เยี่ยมชมเว็บไซต์/ผู้ใช้ระบบทั่วไป)

หมายเลข 1 ช่องกรอกชื่อผู้ใช้งาน

หมายเลข 2 ช่องกรอกรหัสผ่าน

หมายเลข 3 ปุ่มเข้าสู่ระบบ

## 1.3 หน้าจอดูข่าวสาร/โปรโมชั่นและรายการสินค้า (ผู้ดูแลระบบ)



ภาพที่ ก.3 หน้าจอดูข่าวสาร/โปรโมชั่นและรายการสินค้า (ผู้ดูแลระบบ)

หมายเลข 1 ข้อมูลข่าวสาร/โปรโมชั่น

หมายเลข 2 เมนูดูรายละเอียดข้อมูลข่าวสาร/โปรโมชั่นเพิ่มเติม

หมายเลข 3 วันที่/เวลาในการแจ้งข่าวสาร/โปรโมชั่น

หมายเลข 4 สินค้าของกิจการ

หมายเลข 5 ช่องค้นหาสินค้า

หมายเลข 6 ปุ่มค้นหา

หมายเลข 7 เมนูดูรายละเอียดเพิ่มเติม

หมายเลข 8 ปุ่มหยิบสินค้าใส่ตะกร้า

## 2. คู่มือสำหรับผู้ดูแลระบบ

### 2.1 หน้าจอแก้ไขข้อมูลส่วนตัว (ผู้ดูแลระบบ)

The screenshot shows a web interface for an administrator to edit their profile. The header is orange and contains the user's name 'admin (ผู้ดูแลระบบ)' and several navigation icons. The main content area is titled 'แก้ไขข้อมูล' and contains a form with the following fields:

- USERNAME: admin
- PASSWORD: 123456
- โทรศัพท์: 0888888888
- อีเมล: admin@gmail.com
- ที่อยู่: ที่อยู่ -

A red box labeled '1' highlights the USERNAME, PASSWORD, โทรศัพท์, and อีเมล fields. A red box labeled '2' highlights the 'แก้ไขข้อมูล' button.

ภาพที่ ก.4 หน้าจอแก้ไขข้อมูลส่วนตัว (ผู้ดูแลระบบ)

หมายเลข 1 ช่องข้อมูลผู้ดูแลระบบ

หมายเลข 2 ปุ่มบันทึกการแก้ไขข้อมูลส่วนตัว

## 2.2 หน้าจอจัดการสินค้า (ผู้ดูแลระบบ)

admin (ผู้ดูแลระบบ) หน้าแรก ข่าวสาร จัดการข้อมูล แก้ไขข้อมูลส่วนตัว ออกจากระบบ

จัดการข้อมูลระบบ

จัดการสินค้า จัดการกิจกรรม จัดการข่าวสาร ข้อมูลใช้งาน

จัดการข้อมูลสินค้า

เพิ่มข้อมูลสินค้า

พิมพ์รายงาน

# ID	รูปสินค้า	ชื่อสินค้า	จำนวนคงเหลือ	ราคา	จัดการข้อมูล
PRD-0002		เสื้อทอมือก๊อเว	5 ชิ้น	350.00	แก้ไข ลบ
PRD-0006		เสื้อปักลูกเต๋อย	1 ชิ้น	800.00	แก้ไข ลบ
PRD-0007		ชุดเดรส	3 ชิ้น	560.00	แก้ไข ลบ
PRD-0008		เสื้อผู้ชาย	2 ชิ้น	450.00	แก้ไข ลบ

ภาพที่ ก.5 หน้าจอจัดการสินค้า (ผู้ดูแลระบบ)

หมายเลข 1 ปุ่มเพิ่มข้อมูลสินค้า

หมายเลข 2 ปุ่มพิมพ์รายงานข้อมูลสินค้า

หมายเลข 3 ปุ่มแก้ไขและลบข้อมูลสินค้า

หมายเลข 4 รายละเอียดสินค้า

## 2.3 หน้าจอเพิ่มข้อมูลสินค้า (ผู้ดูแลระบบ)

admin (ผู้ดูแลระบบ)    หน้าแรก    ข่าวสาร    จัดการข้อมูล    แก้ไขข้อมูลส่วนตัว    ออกจากระบบ

จัดการข้อมูลระบบ

จัดการสินค้า    **จัดการกิจการ**    จัดการข่าวสาร    ข้อมูลผู้ใช้งาน

**แก้ไขข้อมูลกิจการ**    1

ชื่อร้าน	ร้านผ้าทอ ป่าเท่ถนอม
ชื่อเจ้าของร้าน	-
เกี่ยวกับร้าน	-
โทรศัพท์	0825692564
ที่อยู่	113 ม.7 บ้านเด่น ต.บ้านจันทร์ อ.ถ้ำรงค์ วัฒนา จ.เชียงใหม่ 50120

แก้ไขข้อมูล    2

ภาพที่ ก.6 หน้าจอเพิ่มข้อมูลสินค้า (ผู้ดูแลระบบ)

หมายเลข 1 ช่องกรอกรายละเอียดสินค้า

หมายเลข 2 ปุ่มย้อนกลับ

หมายเลข 3 ปุ่มบันทึกข้อมูลสินค้า

หมายเลข 4 ปุ่มเพิ่มรูปสินค้า

## 2.4 หน้าจอจัดการกิจการ (ผู้ดูแลระบบ)

admin (ผู้ดูแลระบบ) | หน้าแรก | ข่าวสาร | จัดการข้อมูล | แก้ไขข้อมูลส่วนตัว | ออกจากระบบ

จัดการข้อมูลระบบ

จัดการสินค้า | จัดการกิจการ | จัดการข่าวสาร | ข้อมูลผู้ใช้งาน

เพิ่มข้อมูลสินค้า

รูปภาพ  No file chosen

ชื่อสินค้า

รายละเอียดสินค้า

จำนวน

หมวด

ราคา

ภาพที่ ก.7 หน้าจอจัดการกิจการ (ผู้ดูแลระบบ)

หมายเลข 1 ช่องกรอกรายละเอียดกิจการ

หมายเลข 2 ปุ่มบันทึกแก้ไขข้อมูลกิจการ



## 2.5 หน้าจอจัดการข่าวสาร (ผู้ดูแลระบบ)

The screenshot shows the 'admin' interface for managing news. The main section is titled 'จัดการข่าวสาร' (Manage News). Below the title is a table with the following data:

# ID	หัวข้อข่าว	วันที่	จัดการ
NEWS-002	แจ้งข่าวสารโปรโมชั่นร้านค้า 2	11 ส.ค. 2564	ดูเรื่องนี้ แก้ไข ลบ
NEWS-001	แจ้งข่าวสารโปรโมชั่นร้านค้า 1	09 ส.ค. 2564	ดูเรื่องนี้ แก้ไข ลบ

Annotations in the image:

- 1: Points to the main table area.
- 2: Points to the 'เพิ่มข่าว' (Add News) button.
- 3: Points to the 'ดูเรื่องนี้' (View Details) button.
- 4: Points to the 'แก้ไข' (Edit) and 'ลบ' (Delete) buttons.

ภาพที่ ก.8 หน้าจอจัดการข่าวสาร (ผู้ดูแลระบบ)

หมายเลข 1 รายละเอียดข่าวสาร

หมายเลข 2 ปุ่มเพิ่มข่าวสาร

หมายเลข 3 ปุ่มดูรายละเอียดข่าวสาร

หมายเลข 4 ปุ่มแก้ไขและลบข่าวสาร

## 2.6 หน้าจอเพิ่มข่าวสาร (ผู้ดูแลระบบ)

ภาพที่ ก.9 หน้าจอเพิ่มข่าวสาร (ผู้ดูแลระบบ)

หมายเลข 1 ช่องกรอกรายละเอียดข่าวสาร

หมายเลข 2 ปุ่มย้อนกลับ

หมายเลข 3 ปุ่มบันทึกข้อมูลข่าวสาร

หมายเลข 4 ปุ่มเพิ่มรูปภาพข่าวสาร

## 2.7 หน้าจอข้อมูลผู้ใช้งาน (ผู้ดูแลระบบ)

admin (ผู้ดูแลระบบ)    หน้าแรก    ข่าวสาร    จัดการข้อมูล    แก้ไขข้อมูลส่วนตัว    ออกจากระบบ

จัดการข้อมูลระบบ

จัดการสินค้า    จัดการกิจการ    จัดการข่าวสาร    ข้อมูลผู้ใช้งาน

จัดการผู้ใช้งานระบบ

# รหัส	Username	Password	อีเมล	สิทธิการเข้าใช้งาน	จัดการ
#3	owner	123456	member@gmail.com	เจ้าของกิจการ	แก้ไข    ลบ
#4	sale	123456	member@gmail.com	พนักงานขาย	แก้ไข    ลบ

เพิ่มผู้ใช้งานระบบ

ภาพที่ ก.10 หน้าจอผู้ใช้งาน (ผู้ดูแลระบบ)

หมายเลข 1 ข้อมูลรายละเอียดผู้ใช้งาน

หมายเลข 2 ปุ่มเพิ่มผู้ใช้งานระบบ

หมายเลข 3 ปุ่มแก้ไขข้อมูลผู้ใช้งานระบบ

หมายเลข 4 ปุ่มลบข้อมูลผู้ใช้งานระบบ

## 2.8 หน้าจอเพิ่มข้อมูลผู้ใช้งาน (ผู้ดูแลระบบ)

admin (ผู้ดูแลระบบ) | หน้าแรก | ข่าวสาร | จัดการข้อมูล | แก้ไขข้อมูลส่วนตัว | ออกจากระบบ

จัดการข้อมูลระบบ

จัดการสินค้า | จัดการกิจการ | จัดการข่าวสาร | ข้อมูลผู้ใช้งาน

**เพิ่มข้อมูลผู้ใช้งาน** 1

USERNAME

PASSWORD

โทรศัพท์

อีเมล

ที่อยู่

ประเภท

2  3

ภาพที่ ก.11 หน้าจอเพิ่มข้อมูลผู้ใช้งาน (ผู้ดูแลระบบ)

หมายเลข 1 ช่องกรอกข้อมูลรายละเอียดผู้ใช้งาน

หมายเลข 2 ปุ่มยกเลิกการเพิ่มข้อมูลผู้ใช้งาน

หมายเลข 3 ปุ่มบันทึกข้อมูลผู้ใช้งานระบบ

### 3. คู่มือสำหรับเจ้าของกิจการ

#### 3.1 หน้าจอรายการสั่งซื้อ (เจ้าของกิจการ)

# รหัส	สมาชิก	ยอดรวม	สถานะการสั่งซื้อ	วันที่ทำรายการ	จัดการ
#10	nine	350	รอชำระเงิน	16 ก.ย. 2564	ยกเลิก

ภาพที่ ก.12 หน้าจอรายการสั่งซื้อ (เจ้าของกิจการ)

หมายเลข 1 รายละเอียดรายการสั่งซื้อสินค้าล่าสุด

หมายเลข 2 ปุ่มยกเลิกรายการสั่งซื้อสินค้า

## 3.2 หน้าจอการชำระเงิน (เจ้าของกิจการ)

# รหัส	สมาชิก	ยอดรวม	สถานะ	วันที่ทำการรายการ	จัดการ
ORD-0010	nine	350	รอชำระเงิน	16 ก.ย. 2564	ยืนยันการชำระเงิน

ภาพที่ ก.13 หน้าจอการชำระเงิน (เจ้าของกิจการ)

หมายเลข 1 รายละเอียดการชำระเงิน

หมายเลข 2 ปุ่มยืนยันการชำระเงิน

หมายเลข 3 เมนูดูรายการสั่งซื้อของลูกค้า

หมายเลข 4 เมนูดูสลิปการโอนเงินของลูกค้า

## 3.3 หน้าจอการจัดส่ง (เจ้าของกิจการ)

# รหัส	สถานะ	วันที่จัดส่ง	ที่อยู่ในการจัดส่ง	ติดตามสินค้า
ORD-0020	กำลังจัดส่งสินค้า 🚚 มิหน่ามิในเสร็จ 4	25 ก.ย. 2564	king บ้านเลขที่ บ้านเลขที่ 1 ตำบล ช้างเมือก อำเภอ เมือง จังหวัด เชียงใหม่ 50300	th666666
ORD-0019	ได้รับสินค้าแล้ว 🚚 มิหน่ามิในเสร็จ	25 ก.ย. 2564	bammn บ้านเลขที่ บ้านเลขที่ 1 ตำบล ช้างเมือก อำเภอ เมือง จังหวัด เชียงใหม่ 50300	th555555
ORD-0018	กำลังจัดส่งสินค้า 🚚 มิหน่ามิในเสร็จ	25 ก.ย. 2564	น้ำใจ บ้านเลขที่ บ้านเลขที่ 1 ตำบล ช้างเมือก อำเภอ เมือง จังหวัด เชียงใหม่ 50300	th999999
ORD-0017	ได้รับสินค้าแล้ว 🚚 มิหน่ามิในเสร็จ	25 ก.ย. 2564	mint บ้านเลขที่ บ้านเลขที่ 1 ตำบล ช้างเมือก อำเภอ เมือง จังหวัด เชียงใหม่ 50300	123654789

ภาพที่ ก.14 หน้าจอการจัดส่ง (เจ้าของกิจการ)

หมายเลข 1 รายการที่รอการจัดส่ง

หมายเลข 2 รายการที่ลูกค้าได้รับสินค้าแล้ว

หมายเลข 3 ข้อมูลการจัดส่งสินค้า

หมายเลข 4 เมนูพิมพ์ใบเสร็จ

## 3.4 หน้าจอจัดการสินค้า (เจ้าของกิจการ)

owner (เจ้าของกิจการ) หน้าแรก ข่าวสาร จัดการข้อมูล แก้ไขข้อมูลส่วนตัว ออกจากระบบ

จัดการข้อมูลระบบ

รายการสั่งซื้อ การชำระเงิน การจัดส่ง **จัดการสินค้า** สมาชิก วีวสินค้า ข้อมูลพนักงาน จัดการข่าวสาร แก้ไขกิจการ รายงานยอดขาย รายรับรายจ่าย

จัดการข้อมูลสินค้า

เพิ่มข้อมูลสินค้า พิมพ์รายงาน

# ID	รูปสินค้า	ชื่อสินค้า	จำนวนคงเหลือ	ราคา	จัดการข้อมูล
PRD-0002		เสื้อทอมือก็เอว	5 ชิ้น	350.00	แก้ไข ลบ
PRD-0006		เสื้อปักลูกเต๋อย	1 ชิ้น	800.00	แก้ไข ลบ
PRD-0007		ชุดเดรส	3 ชิ้น	560.00	แก้ไข ลบ

ภาพที่ ก.15 หน้าจอจัดการสินค้า (เจ้าของกิจการ)

หมายเลข 1 รายละเอียดสินค้า

หมายเลข 2 ปุ่มเพิ่มข้อมูลสินค้า

หมายเลข 3 ปุ่มพิมพ์รายงานข้อมูลสินค้า

หมายเลข 4 ปุ่มแก้ไขและลบข้อมูลสินค้า



## 3.5 หน้าจอเพิ่มข้อมูลสินค้า (เจ้าของกิจการ)

owner (เจ้าของกิจการ)    หน้าแรก    ข่าวสาร    จัดการข้อมูล    แก้ไขข้อมูลส่วนตัว    ออกจากระบบ

จัดการข้อมูลระบบ

รายการสั่งซื้อ    การชำระเงิน    การจัดส่ง    จัดการสินค้า    สมาชิก    รีวิวสินค้า    ข้อมูลพนักงาน    จัดการข่าวสาร    แก้ไขกิจการ    รายงานยอดขาย    របรับរបจ่าย

เพิ่มข้อมูลสินค้า 1

รูปภาพ	Choose File No file chosen
ชื่อสินค้า	4
รายละเอียดสินค้า	
จำนวน	
หมวด	เลือกผู้หญิง
ราคา	

กลับ    บันทึกข้อมูล

2    3

ภาพที่ ก.16 หน้าจอเพิ่มข้อมูลสินค้า (เจ้าของกิจการ)

หมายเลข 1 ช่องกรอกรายละเอียดสินค้า

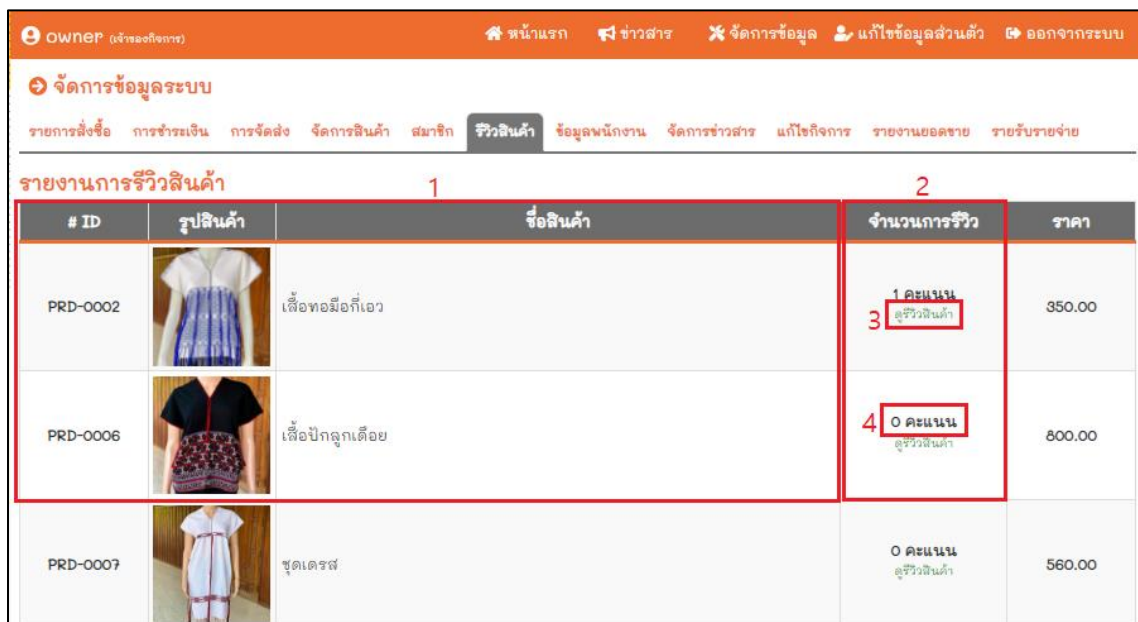
หมายเลข 2 ปุ่มย้อนกลับ




หมายเลข 3 ปุ่มบันทึกข้อมูลสินค้า

หมายเลข 4 ปุ่มเพิ่มรูปภาพสินค้า



## 3.7 หน้าจอการรีวิวสินค้า (เจ้าของกิจการ)



# ID	รูปสินค้า	ชื่อสินค้า	จำนวนการรีวิว	ราคา
PRD-0002		เสื้อทอมือกีเอบัว	1 คะแนน 3 <input type="text" value="ดูรีวิวสินค้า"/>	350.00
PRD-0006		เสื้อปักลูกเต๋อย	4 <input type="text" value="0 คะแนน&lt;br/&gt;ดูรีวิวสินค้า"/>	800.00
PRD-0007		ชุดเดรส	0 คะแนน ดูรีวิวสินค้า	560.00

ภาพที่ ก.18 หน้าจอการรีวิวสินค้า (เจ้าของกิจการ)

หมายเลข 1 รายละเอียดสินค้า

หมายเลข 2 จำนวนการรีวิว

หมายเลข 3 ดูการรีวิวสินค้าจากลูกค้า

หมายเลข 4 คะแนนการรีวิวสินค้า

### 3.8 หน้าจอข้อมูลพนักงาน (เจ้าของกิจการ)

owNEP (เจ้าของกิจการ)    หน้าแรก    ข่าวสาร    จัดการข้อมูล    แก้ไขข้อมูลส่วนตัว    ออกจากระบบ

**จัดการข้อมูลระบบ**

รายการสั่งซื้อ    การชำระเงิน    การจัดส่ง    จัดการสินค้า    สมาชิก    รีวิวสินค้า    **จัดการข้อมูลพนักงาน**    จัดการข่าวสาร    แก้ไขกิจการ    รายงานยอดขาย    รายรับรายจ่าย

**จัดการข้อมูลพนักงาน** 1

# รหัส	Username	Password	E-Mail	เบอร์โทร	จัดการ
#4	sale	123456	member@gmail.com	0892626422	แก้ไข    ลบ

2

ภาพที่ ก.19 หน้าจอข้อมูลพนักงาน (เจ้าของกิจการ)

หมายเลข 1 ข้อมูลพนักงาน

หมายเลข 2 ปุ่มแก้ไขและลบข้อมูลพนักงาน

## 3.9 หน้าจอจัดการข่าวสาร (เจ้าของกิจการ)

The screenshot shows the 'owner' web application interface for managing news. The main content area is titled 'จัดการข่าวสาร' (Manage News) and contains a table with the following data:

# ID	หัวข้อข่าว	วันที่	จัดการ
NEWS-0002	แจ้งข่าวสารโปรโมชั่นร้านค้า 2	11 ส.ค. 2564	ดูเรื่องนี้ แก้ไข ลบ
NEWS-0001	แจ้งข่าวสารโปรโมชั่นร้านค้า 1	09 ส.ค. 2564	ดูเรื่องนี้ แก้ไข ลบ

Numbered callouts in the image indicate:

- 1: The table of news items.
- 2: The 'เพิ่มข่าว' (Add News) button.
- 3: The 'ดูเรื่องนี้' (View Details) button.
- 4: The 'แก้ไข' (Edit) and 'ลบ' (Delete) buttons.

ภาพที่ ก.20 หน้าจอจัดการข่าวสาร (เจ้าของกิจการ)

หมายเลข 1 รายละเอียดข้อมูลข่าวสาร

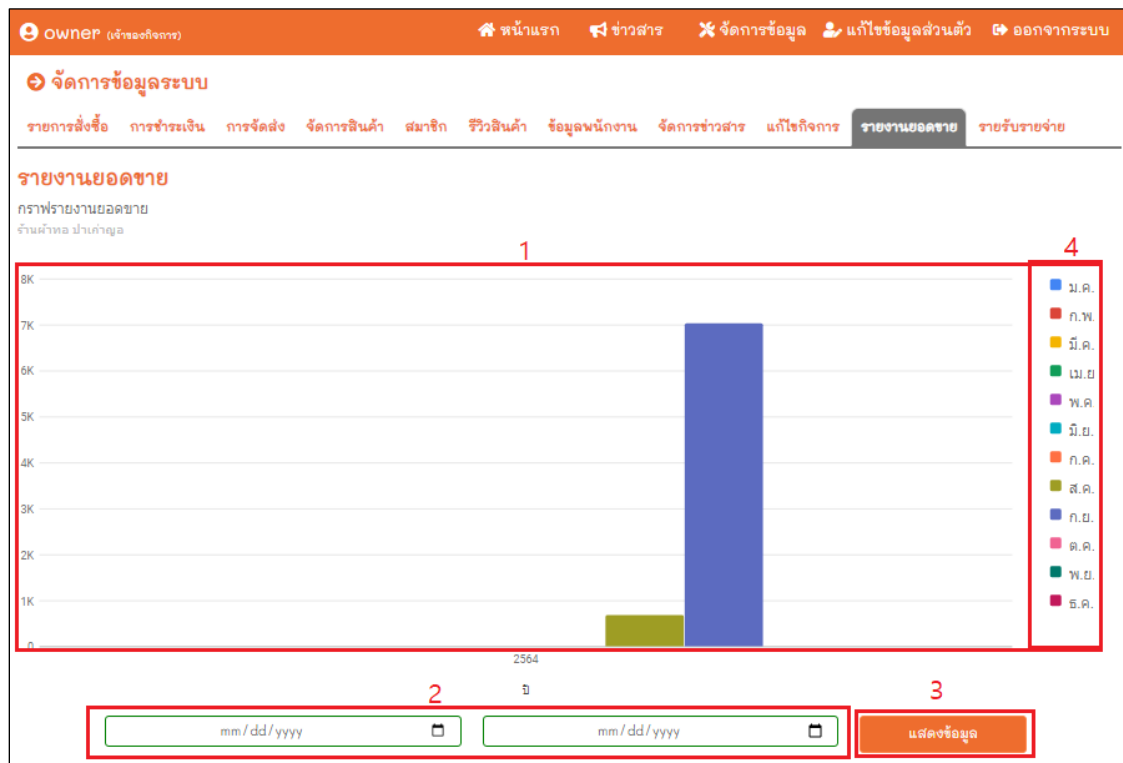
หมายเลข 2 ปุ่มเพิ่มข่าวสาร

หมายเลข 3 ปุ่มดูรายละเอียดข่าวสาร

หมายเลข 4 ปุ่มแก้ไขและลบข้อมูลข่าวสาร



## 3.11 หน้าจอรายงานยอดขาย (เจ้าของกิจการ)



ภาพที่ ก.22 หน้าจอรายงานยอดขาย (เจ้าของกิจการ)

หมายเลข 1 กราฟแสดงยอดขาย

หมายเลข 2 ช่องกรอกวันที่เพื่อดูยอดขาย

หมายเลข 3 ปุ่มแสดงข้อมูล

หมายเลข 4 สัญลักษณ์สีของแต่ละเดือน

## 3.12 หน้าจอรายรับ-รายจ่าย (เจ้าของกิจการ)

owner (เจ้าของกิจการ) หน้าแรก ข่าวสาร จัดการข้อมูล แก้ไขข้อมูลส่วนตัว ออกจากระบบ

จัดการข้อมูลระบบ

รายการสั่งซื้อ การชำระเงิน การจัดส่ง จัดการสินค้า สมาชิก วิวสินค้า ข้อมูลพนักงาน จัดการข่าวสาร แก้ไขกิจการ รายงานยอดขาย **รายรับรายจ่าย**

รายงานยอดขาย 1 - 2

3 4

ลำดับ	วัน เดือน ปี	รายการ	รายรับ	รายจ่าย	หมายเหตุ
1	16 ก.ย. 2564	ค่าเช่า	-	1,500.00	เสียจากคุณแวน
2	21 ก.ย. 2564	ขึ้น	270.00	-	ขึ้นเงินเดือน 1 สิ้น
3	23 ก.ย. 2564	ถุงใส่ผ้า	-	200.00	
รวม			270	1,700	5

ภาพที่ ก.23 หน้าจอรายรับ-รายจ่าย (เจ้าของกิจการ)

หมายเลข 1 ช่องกำหนดวันที่เพื่อแสดงข้อมูล

หมายเลข 2 ปุ่มแสดงข้อมูล

หมายเลข 3 ช่องกรอกรายละเอียดเพื่อเพิ่มข้อมูล

หมายเลข 4 ปุ่มเพิ่มข้อมูล

หมายเลข 5 รายละเอียดข้อมูลรายรับ-รายจ่าย

หมายเลข 6 ปุ่มถึงขยะ ลบข้อมูลรายการรายรับ-รายจ่าย



## 3.13 หน้าจอแก้ไขข้อมูลส่วนตัว (เจ้าของกิจการ)

OWNER (เจ้าของกิจการ)    หน้าแรก    ข่าวสาร    จัดการข้อมูล    แก้ไขข้อมูลส่วนตัว    ออกจากระบบ

1    **แก้ไขข้อมูล**

USERNAME owner

PASSWORD 123456

โทรศัพท์ 0892626422

อีเมล member@gmail.com

ที่อยู่ ที่อยู่ -

แก้ไขข้อมูล

2

ภาพที่ ก.24 หน้าจอแก้ไขข้อมูลส่วนตัว (เจ้าของกิจการ)

หมายเลข 1 ช่องรายละเอียดข้อมูลส่วนตัว

หมายเลข 2 ปุ่มบันทึกการแก้ไขข้อมูล

## 4. คู่มือสำหรับพนักงานขาย

### 4.1 หน้าจอรายการสั่งซื้อสินค้า (พนักงานขาย)

# รหัส	สมาชิก	ยอดรวม	สถานะการสั่งซื้อ	วันที่ทำรายการ	จัดการ
#10	nine	350	รอชำระเงิน	16 ก.ย. 2564	ยกเลิก

ภาพที่ ก.25 หน้าจอรายการสั่งซื้อ (พนักงานขาย)

หมายเลข 1 ช่องรายละเอียดข้อมูลรายการสั่งซื้อ

หมายเลข 2 ปุ่มยกเลิกการสั่งซื้อของลูกค้า

## 4.2 หน้าจอตรวจสอบสถานะการชำระเงิน (พนักงานขาย)

sale (พนักงานขาย)    หน้าแรก    ข่าวสาร    จัดการข้อมูล    แก้ไขข้อมูลส่วนตัว    ออกจากระบบ

จัดการข้อมูลระบบ

รายการสั่งซื้อ    **สถานะการชำระเงิน**    การจัดส่ง    จัดการสินค้า    ทหมดสินค้า

การชำระเงิน 1

# รหัส	สมาชิก	ยอดรวม	สถานะ	วันที่ทำรายการ	จัดการ
ORD-0010	nine	850 ดูรายการสั่งซื้อ 3	รอดำเนินการ ดูสลิปการโอนเงิน 4	16 ก.ย. 2564	ยืนยันการชำระเงิน 2

ภาพที่ ก.26 หน้าจอตรวจสอบสถานะการชำระเงิน (พนักงานขาย)

หมายเลข 1 รายละเอียดข้อมูลการสั่งซื้อสินค้าและการชำระเงิน

หมายเลข 2 ปุ่มยืนยันการชำระเงิน

หมายเลข 3 เมนูดูรายการสั่งซื้อ

หมายเลข 4 เมนูดูสลิปการโอนเงิน

## 4.3 หน้าจอตรวจสอบการจัดส่ง (พนักงานขาย)

sale (พนักงานขาย)					
จัดการข้อมูลระบบ					
รายการสั่งซื้อ สถานะการชำระเงิน การจัดส่ง จัดการสินค้า หมวดสินค้า					
การจัดส่งสินค้า					
1			2		
รอการจัดส่ง			ได้รับสินค้าแล้ว		
2 รายการ			6 รายการ		
3					
# รหัส	สถานะ	วันที่จัดส่ง	ที่อยู่ในการจัดส่ง	ติดตามสินค้า	
ORD-0020	กำลังจัดส่งสินค้า 🚚 มิเมพิมพีไบเสิร์จ 4	25 ก.ย. 2564	king บ้านเลขที่ บ้านเลขที่ 1 ตำบล ช้างเผือก อำเภอ เมือง จังหวัด เชียงใหม่ 50300	th666666	
ORD-0019	ได้รับสินค้าแล้ว 🚚 มิเมพิมพีไบเสิร์จ	25 ก.ย. 2564	bamm บ้านเลขที่ บ้านเลขที่ 1 ตำบล ช้างเผือก อำเภอ เมือง จังหวัด เชียงใหม่ 50300	th5555555	
ORD-0018	กำลังจัดส่งสินค้า 🚚 มิเมพิมพีไบเสิร์จ	25 ก.ย. 2564	น้ำใจ บ้านเลขที่ บ้านเลขที่ 1 ตำบล ช้างเผือก อำเภอ เมือง จังหวัด เชียงใหม่ 50300	th9999999	
ORD-0017	ได้รับสินค้าแล้ว 🚚 มิเมพิมพีไบเสิร์จ	25 ก.ย. 2564	mint บ้านเลขที่ บ้านเลขที่ 1 ตำบล ช้างเผือก อำเภอ เมือง จังหวัด เชียงใหม่ 50300	123654789	

ภาพที่ ก.27 หน้าจอตรวจสอบการจัดส่ง (พนักงานขาย)

หมายเลข 1 รายการที่รอการจัดส่ง

หมายเลข 2 รายการที่ได้รับสินค้าแล้ว

หมายเลข 3 รายละเอียดข้อมูลการจัดส่ง

หมายเลข 4 เมมูมิพีไบเสิร์จ

## 4.4 หน้าจอจัดการสินค้า (พนักงานขาย)

sale (พนักงานขาย) หน้าแรก ข่าวสาร จัดการข้อมูล แก้ไขข้อมูลส่วนตัว ออกจากระบบ

จัดการข้อมูลระบบ

รายการสั่งซื้อ สถานะการชำระเงิน การจัดส่ง **จัดการสินค้า** หมวดสินค้า

จัดการข้อมูลสินค้า

เพิ่มข้อมูลสินค้า พิมพ์รายงาน

# ID	รูปสินค้า	ชื่อสินค้า	จำนวนคงเหลือ	ราคา	จัดการข้อมูล
PRD-0002		เสื้อทอมือจีเวย	5 ชิ้น	350.00	แก้ไข ลบ
PRD-0006		เสื้อปักลูกเต๋อย	1 ชิ้น	800.00	แก้ไข ลบ
PRD-0007		ชุดเดรส	3 ชิ้น	560.00	แก้ไข ลบ

ภาพที่ ก.28 หน้าจอจัดการสินค้า (พนักงานขาย)

หมายเลข 1 รายละเอียดข้อมูลสินค้า

หมายเลข 2 ปุ่มเพิ่มข้อมูลสินค้า

หมายเลข 3 ปุ่มพิมพ์รายงาน

หมายเลข 4 ปุ่มแก้ไขและลบข้อมูลสินค้า

## 4.5 หน้าจอเพิ่มข้อมูลสินค้า (พนักงานขาย)

sale (พนักงานขาย) | หน้าแรก | ข่าวสาร | จัดการข้อมูล | แก้ไขข้อมูลส่วนตัว | ออกจากระบบ

**จัดการข้อมูลระบบ**

รายการสั่งซื้อ | สถานะการชำระเงิน | การจัดส่ง | จัดการสินค้า | หมวดสินค้า

**เพิ่มข้อมูลสินค้า** 1

รูปภาพ	<input type="button" value="Choose File"/> No file chosen
ชื่อสินค้า	<input type="text"/>
รายละเอียดสินค้า	<input type="text"/>
จำนวน	<input type="text"/>
หมวด	<input type="text" value="เลือกผู้หญิง"/>
ราคา	<input type="text"/>

2   3

ภาพที่ ก.29 หน้าจอเพิ่มข้อมูลสินค้า (พนักงานขาย)

หมายเลข 1 ช่องกรอกรายละเอียดข้อมูลสินค้า

หมายเลข 2 ปุ่มย้อนกลับ


หมายเลข 3 ปุ่มบันทึกข้อมูลสินค้า

## 4.6 หน้าจอแก้ไขข้อมูลสินค้า (พนักงานขาย)

sale (พนักงานขาย)    หน้าแรก    ข่าวสาร    จัดการข้อมูล    แก้ไขข้อมูลส่วนตัว    ออกจากระบบ

### แก้ไขข้อมูลสินค้า

1

ID	PRD-0007
รูปสินค้า	
แก้ไขรูปภาพ	<input type="button" value="Choose File"/> No file chosen
ชื่อสินค้า	<input type="text" value="ชุดเดรส"/>
รายละเอียดสินค้า	<input type="text" value="กว้าง 21 นิ้ว ยาว 35 นิ้ว รวมชาย 43 นิ้ว อก 42 นิ้ว"/>
หมวด	<input type="text" value="ชุดเดรส"/>
จำนวน	<input type="text" value="3"/>
ราคา	<input type="text" value="560.00"/>

2            3

ภาพที่ ก.30 หน้าจอแก้ไขข้อมูลสินค้า (พนักงานขาย)

หมายเลข 1 รายละเอียดข้อมูลสินค้า

หมายเลข 2 ปุ่มย้อนกลับ

หมายเลข 3 ปุ่มบันทึกข้อมูล

## 4.7 หน้าจอแก้ไขข้อมูลส่วนตัว (พนักงานขาย)

sale (พนักงานขาย)    หน้าแรก    ข่าวสาร    จัดการข้อมูล    แก้ไขข้อมูลส่วนตัว    ออกจากระบบ

**แก้ไขข้อมูล**

USERNAME

PASSWORD

โทรศัพท์

อีเมล

ที่อยู่

1    แก้ไขข้อมูล    2

ภาพที่ ก.31 หน้าจอแก้ไขข้อมูลส่วนตัว (พนักงานขาย)

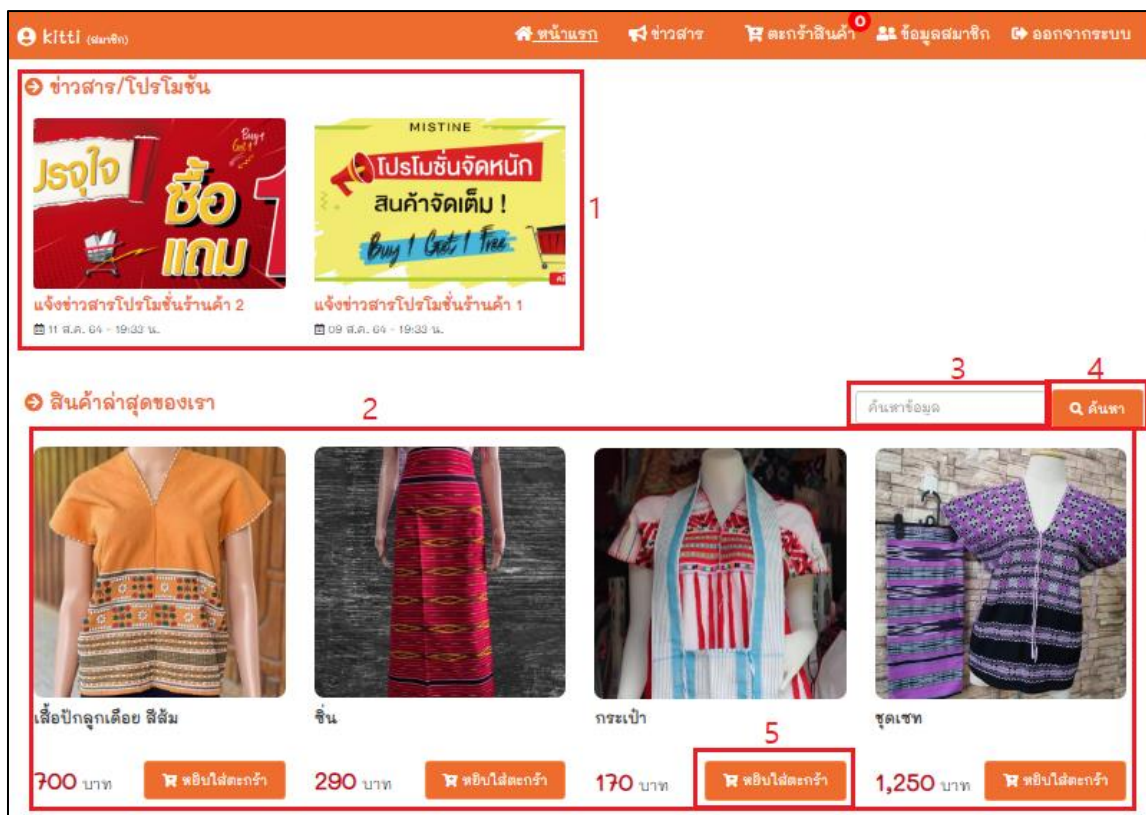
หมายเลข 1 รายละเอียดข้อมูลส่วนตัว

หมายเลข 2 ปุ่มบันทึกการแก้ไขข้อมูล



## 5. คู่มือสำหรับสมาชิก

### 5.1 หน้าจอข่าวสาร/โปรโมชั่นและรายการสินค้า (สมาชิก)



ภาพที่ ก.32 หน้าจอข่าวสาร/โปรโมชั่นและรายการสินค้า (สมาชิก)

หมายเลข 1 รายละเอียดข้อมูลข่าวสาร/โปรโมชั่น

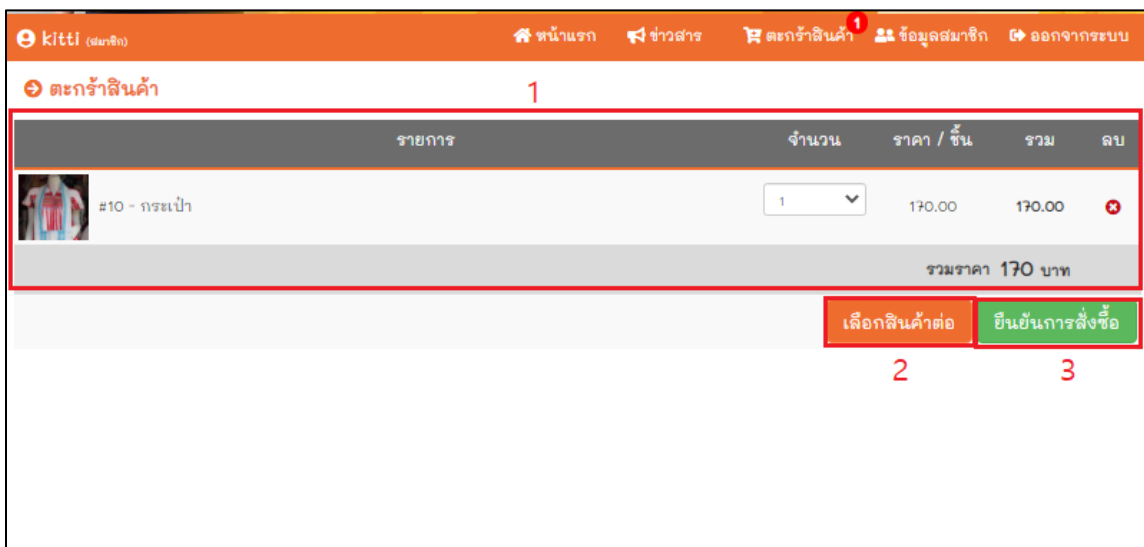
หมายเลข 2 รายการสินค้า

หมายเลข 3 ช่องค้นหาสินค้า

หมายเลข 4 ปุ่มค้นหา

หมายเลข 5 ปุ่มหยิบสินค้าใส่ตะกร้า

## 5.2 หน้าจอตะกร้าสินค้า (สมาชิก)



ภาพที่ ก.33 หน้าจอตะกร้าสินค้า (สมาชิก)

หมายเลข 1 รายละเอียดข้อมูลสินค้าที่สั่งซื้อ

หมายเลข 2 ปุ่มเลือกสินค้าต่อ

หมายเลข 3 ปุ่มยืนยันการสั่งซื้อ

### 5.3 หน้าจอการกรอกข้อมูลในการจัดส่ง (สมาชิก)

กรอกข้อมูลในการจัดส่ง

กรอกที่อยู่ในการจัดส่ง

ชื่อผู้รับ แม่

ที่อยู่ผู้รับ บ้านเลขที่ 19/9 ตำบล แกริม อำเภอ แกริม จังหวัด เชียงใหม่

1

2

3

กลับไปหน้าเลือกการจัดส่ง

บันทึกที่อยู่ในการจัดส่ง

ภาพที่ ก.34 หน้าจอการกรอกข้อมูลในการจัดส่ง (สมาชิก)

หมายเลข 1 ช่องกรอกข้อมูลการจัดส่ง

หมายเลข 2 ปุ่มกลับไปหน้าเลือกการจัดส่ง

หมายเลข 3 ปุ่มบันทึกที่อยู่ในการจัดส่ง

## 5.4 หน้าจอประวัติการสั่งซื้อ (สมาชิก)

รหัสการสั่งซื้อ	ที่อยู่จัดส่ง	รวมเป็นเงิน	สถานะการสั่งซื้อ	วันที่ทำรายการ
ORD-0023	kitti บ้านเลขที่ บ้านเลขที่ 19/9 ตำบล แม่ริม อำเภอ แม่ริม จังหวัด เชียงใหม่ 50100	170 ดูยอดการสั่งซื้อ	กำลังจัดส่งสินค้า พิมพ์ใบเสร็จ	28 ก.ย. 2564
ORD-0022	kitti บ้านเลขที่ บ้านเลขที่ 19/9 ตำบล แม่ริม อำเภอ แม่ริม จังหวัด เชียงใหม่ 50100	290 ดูยอดการสั่งซื้อ	จัดส่งเรียบร้อยแล้ว พิมพ์ใบเสร็จ	28 ก.ย. 2564

ภาพที่ ก.35 หน้าจอประวัติการสั่งซื้อ (สมาชิก)

หมายเลข 1 รายละเอียดการสั่งซื้อสินค้า

หมายเลข 2 เมนูดูยอดการสั่งซื้อ

หมายเลข 3 ปุ่มพิมพ์ใบเสร็จ

## 5.5 หน้าจอการชำระเงิน (สมาชิก)

การชำระเงิน

# รหัส	การจัดส่ง	รวมเป็นเงิน	สถานะ	วันที่ทำรายการ	แจ้งโอนเงิน
ORD-0023	kitti บ้านเลขที่ 19/9 ตำบล แม่วิม อำเภอ แม่วิม จังหวัด เชียงใหม่ 50100	170	รอแจ้งการชำระเงิน	28 ก.ย. 2564	แจ้งโอนเงิน

ภาพที่ ก.36 หน้าจอการชำระเงิน (สมาชิก)

หมายเลข 1 รายละเอียดข้อมูลการสั่งซื้อ

หมายเลข 2 ปุ่มแจ้งการโอนเงิน

## 5.6 หน้าจอแจ้งหลักฐานการโอนเงิน (สมาชิก)

The screenshot shows the 'kitti (สมาชิก)' interface. At the top, there's a navigation bar with 'หน้าแรก', 'ข่าวสาร', 'ตราสินค้า', 'ข้อมูลสมาชิก', and 'ออกจากระบบ'. Below this is a 'เมนูสมาชิก' (Member Menu) section with options like 'ประวัติการสั่งซื้อ', 'การชำระเงิน', 'การจัดส่ง', and 'แก้ไขข้อมูลส่วนตัว'. The main content area is titled 'แสดงหลักฐานการโอนเงิน' (Show Transfer Evidence). It contains a box with the following information: 'กรุณาโอนเงินมาที่ เลขที่บัญชี 999-999999-9 ชื่อบัญชี นฤพร สมใจ ธนาคารกรุงไทย'. Below this, it says 'ยอดรวม 170 บาท'. There is a section for uploading a receipt: 'ส่งสลิปการโอนเงิน โดยการอัปโหลดไฟล์ที่นี่' with a 'Choose File' button and 'No file chosen' text. At the bottom, there is a green button labeled 'แจ้งการชำระเงิน'.

ภาพที่ ก.37 หน้าจอแจ้งหลักฐานการโอนเงิน (สมาชิก)

หมายเลข 1 รายละเอียดข้อมูลบัญชีโอนเงิน

หมายเลข 2 ยอดรวมการสั่งซื้อ

หมายเลข 3 ปุ่มแนบสลิปการโอนเงิน

หมายเลข 4 ปุ่มแจ้งการชำระเงิน

## 5.7 หน้าจอข้อมูลสินค้าที่จัดส่ง (สมาชิก)

1

# รหัส	สถานะ	วันที่จัดส่ง	ที่อยู่ในการจัดส่ง	ติดตามสินค้า
#23	กำลังจัดส่งสินค้า	22 ก.ย. 2564	kitti บ้านเลขที่ บ้านเลขที่ 19/9 ตำบล แมริม อำเภอ แมริม จังหวัด เชียงใหม่ 50100	TH005566 ได้รับสินค้าแล้ว
#22	ได้รับสินค้าแล้ว  รีวิวสินค้า	27 ก.ย. 2564	kitti บ้านเลขที่ บ้านเลขที่ 19/9 ตำบล แมริม อำเภอ แมริม จังหวัด เชียงใหม่ 50100	2 TH00033

3

ภาพที่ ก.38 หน้าจอข้อมูลสินค้าที่จัดส่ง (สมาชิก)

หมายเลข 1 รายละเอียดข้อมูลการจัดส่ง

หมายเลข 2 ปุ่มยืนยันการรับสินค้า

หมายเลข 3 เมนูการรีวิวสินค้า

## 5.8 หน้าจอแก้ไขข้อมูลส่วนตัว (สมาชิก)

kitti (สมาชิก)    หน้าแรก    ข่าวสาร    ตกรหัสสินค้า    ข้อมูลสมาชิก    ออกจากระบบ

เมนูสมาชิก

ประวัติการสั่งซื้อ    การชำระเงิน    การจัดส่ง    **แก้ไขข้อมูลส่วนตัว**

**แก้ไขข้อมูลส่วนตัว**

1

USERNAME    kitti

PASSWORD    123456

โทรศัพท์    0819009900

อีเมล    kitti@gmail.com

ที่อยู่    บ้านเลขที่ 19/9 ตำบล แม่ริม อำเภอ แม่ริม จังหวัด เชียงใหม่ 50100

2

แก้ไขข้อมูล

ภาพที่ ก.39 หน้าจอแก้ไขข้อมูลส่วนตัว (สมาชิก)

หมายเลข 1 รายละเอียดข้อมูลส่วนตัว

หมายเลข 2 ปุ่มบันทึกการแก้ไขข้อมูล