

## บทที่ 4

### ผลการดำเนินการ

#### 4.1 ผลการดำเนินการ

จากการจัดทำโครงการซื้อ การพัฒนาระบบสารสนเทศสำหรับการประเมินผลตอบแทนทางสังคมของโครงการวิจัย ตั้งอยู่ที่ 128 ถ. ห้วยแก้ว ตำบลช้างเผือก อำเภอเมืองเชียงใหม่ เชียงใหม่ 50300 สามารถจัดการระบบสารสนเทศภายในร้านได้ ตรงตาม วัตถุประสงค์ที่วางไว้ ได้แก่ การเก็บข้อมูล ภาระออกรายงาน สารสนเทศต่าง ๆ โดยใช้เทคโนโลยีสารสนเทศเข้ามาสนับสนุนการทำงาน ทำให้เกิดการ คล่องตัว ทำงานได้อย่างเป็นระบบระเบียบและมีประสิทธิภาพมากยิ่งขึ้น

การพัฒนาระบบสารสนเทศสำหรับการประเมินผลตอบแทนทางสังคมของโครงการวิจัย เป็นการพัฒนา เว็บแอปพลิเคชัน (Web Application) ร่วมกับโปรแกรมจำลองฐานข้อมูลพีเอชพีมาย แอดมิน (PhpMyAdmin) โปรแกรมฐานข้อมูลมายเอสคิวเอง (MySQL)

จากการพัฒนาระบบสารสนเทศสำหรับการประเมินผลตอบแทนทางสังคมของโครงการวิจัย เป็นโปรแกรมที่ช่วยลดปัญหาการเก็บข้อมูลซ้ำซ้อน จัดการข้อมูลต่างๆ และการออก รายงานสารสนเทศต่างๆ ได้เป็นระเบียบ แม่นยำและถูกต้อง พร้อมทั้งจัดการข้อมูลได้อย่างครอบคลุมเพื่อนำไปใช้ได้จริงตามวัตถุประสงค์ ทางด้านการจัดเก็บข้อมูลแบบประเมิน สะดวกและรวดเร็วเป็นระบบระเบียบง่ายต่อการค้นหาและง่ายต่อการเรียกไปใช้งาน


##### 4.1.1 ส่วนการทำงานของ Admin


มีหน้าที่จัดการข้อมูลส่วนตัว จัดการข้อมูลนักวิจัยและผู้ประกอบการ สามารถกรอกข้อมูลแบบประเมินผลตอบแทนจากการลงทุน และกรอกข้อมูลการประเมินผลตอบแทนทางสังคม สามารถแก้ไขหัวข้อการประเมิน สามารถดูผลสรุปผลการลงทุน และออกรายงานประเภทต่างๆได้

# SROI

แบบประเมินผลตอบแทนการลงทุน

## LOGIN

 Username

 Password

สมัครสมาชิก

ลืมรหัสผ่าน

ภาพที่ 1 หน้า Login เข้าสู่ระบบ

ข้อมูลส่วนตัว
แก้ไขข้อมูล

---

ข้อมูลส่วนตัว

ชื่อ:

นามสกุล:

ที่อยู่:

เบอร์โทรศัพท์:

ระดับการศึกษา:

รูปภาพโปรไฟล์:

Choose File
No file chosen

\*\*png .jpg

ภาพที่ 2 หน้าแก้ไขข้อมูลส่วนตัว

## แบบประเมินผลตอบแทนจากการลงทุน(ก่อน)

ค้นหา

+ เพิ่มสถานประกอบการ

จำนวนคำถาม 2 รายการ

หน้าแรก

1

หน้าสุดท้าย



ลำดับโครงการ: 11  
 ชื่อสถานประกอบการ: Researcher Co.  
 จำนวนผู้ถือหุ้น: 20  
 จำนวนพนักงาน: 23  
 จำนวนปีที่ผ่านมา: 80

ประเมินผลตอบแทน



ลำดับโครงการ: 10  
 ชื่อสถานประกอบการ: Test012  
 จำนวนผู้ถือหุ้น: 123  
 จำนวนพนักงาน: 123  
 จำนวนปีที่ผ่านมา: 123

ประเมินผลตอบแทน

ภาพที่ 3 หน้ารายการประเมินผลตอบแทนจากการลงทุน

## แบบประเมินผลตอบแทนจากการลงทุน(ก่อน)

ลำดับโครงการ 12

ชื่อสถานประกอบการ

เป้าา

จำนวนผู้ถือหุ้น/คน

50

จำนวนพนักงาน/คน

60

จำนวนปีที่ดำเนินการ/ปี

50

Next →

ภาพที่ 4 หน้าประเมินผลตอบแทนจากการลงทุน

### แบบประเมินผลตอบแทนจากการลงทุน(ก่อน)

ลำดับโครงการ 12

ท่านมีค่าใช้จ่ายวัตถุดิบ จำนวนเท่าไร(บาท/ครั้งการผลิต)

ท่านมีค่าใช้จ่ายแรงงาน จำนวนเท่าไร (บาท/ครั้งการผลิต)

ท่านมีค่าใช้จ่ายในการผลิต เช่น ค่าไฟฟ้า ค่าน้ำ ค่าเนิ่น จำนวนเท่าไร (บาท/ครั้งการผลิต)

ท่านมีค่าใช้จ่ายในการขายเช่น ค่าเช่าที่ ค่าออกบูธ จำนวนเท่าไร (บาท/ครั้งการผลิต)

ท่านมีค่าใช้จ่ายในการบริหาร เช่น ค่าโทรศัพท์ ค่าเนิ่นบัตร จำนวนเท่าไร (บาท/ครั้งการผลิต)

ท่านมีจำนวนการผลิตเท่าไร (จำนวนครั้งการผลิต)

ท่านมียอดขาย (จำนวนผลิตภัณฑ์ \* ราคาขาย) จำนวนเท่าไร (บาท/ครั้งการขาย)

ภาพที่ 5 หน้าแบบประเมินผลตอบแทนจากการลงทุน

### เพิ่มสถานประกอบการ

ลำดับโครงการ 12

ชื่อสถานประกอบการ

จำนวนผู้ถือหุ้น/คน

จำนวนพนักงาน/คน

จำนวนปีที่ดำเนินการ/ปี

ที่อยู่

ภาพที่ 6 หน้าเพิ่มรายชื่อสถานประกอบการ

**แบบประเมินผลตอบแทนทางสังคม(ก่อน)**

ลำดับโครงการ 12

\*หมายเหตุ: 0 = ไม่มีเลย - 10 = มากที่สุด

1.การเข้าร่วมโครงการวิจัย ท่านมีความรู้ความเข้าใจเกี่ยวกับการพัฒนาผลิตภัณฑ์อยู่ในระดับใด

0

2.การเข้าร่วมโครงการวิจัยท่านมีทักษะที่เกี่ยวกับการพัฒนาผลิตภัณฑ์อยู่ในระดับใด

0

3.การเข้าร่วมโครงการวิจัยท่านมีความชำนาญเกี่ยวกับการพัฒนาผลิตภัณฑ์อยู่ในระดับใด

0

Test1

0

ภาพที่ 7 แบบประเมินทางสังคม

**แบบประเมินผลตอบแทนทางสังคม(ก่อน)**

ลำดับโครงการ 12

\*หมายเหตุ: 0 = ไม่มีเลย - 10 = มากที่สุด

1. การเข้าร่วมโครงการวิจัย ท่านมีความรู้ความเข้าใจเกี่ยวกับการพัฒนาผลิตภัณฑ์อยู่ในระดับใด

2. การเข้าร่วมโครงการวิจัยท่านมีทักษะที่เกี่ยวกับการพัฒนาผลิตภัณฑ์อยู่ในระดับใด

3. การเข้าร่วมโครงการวิจัยท่านมีความชำนาญเกี่ยวกับการพัฒนาผลิตภัณฑ์อยู่ในระดับใด

4. ความรู้ที่ท่านได้รับจากการเข้าร่วมโครงการ ท่านสามารถถ่ายทอดไปยังบุคคลอื่นในองค์กรของท่านในระดับใดในระหว่างเดือนที่ 1-3 หลังเข้าร่วมโครงการวิจัย

เดือนที่ 1

เดือนที่ 2

เดือนที่ 3

5. ความรู้ที่ท่านได้รับจากการเข้าร่วมโครงการท่านสามารถประยุกต์ใช้ไปยังบุคคลอื่นในองค์กรหรือประยุกต์ใช้ในการปรับปรุงองค์กรของท่านในระดับใดในระหว่างเดือนที่ 1-3 หลังเข้าร่วมโครงการวิจัย

เดือนที่ 1

เดือนที่ 2

เดือนที่ 3

ภาพที่ 8 แบบประเมินทางสังคม

## รายชื่อสถานประกอบการ

ค้นหา



+ เพิ่มสถานประกอบการ

จำนวนคำถาม 3 รายการ

หน้าแรก

1

หน้าสุดท้าย

	ลำดับโครงการ: 12 ชื่อสถานประกอบการ: เป้า จำนวนผู้ถือหุ้น: 50 จำนวนพนักงาน: 60 จำนวนปีที่ดำเนินการ: 50	แก้ไขข้อมูล	ลบข้อมูล
	ลำดับโครงการ: 11 ชื่อสถานประกอบการ: Researcher Co. จำนวนผู้ถือหุ้น: 20 จำนวนพนักงาน: 23 จำนวนปีที่ดำเนินการ: 80	แก้ไขข้อมูล	ลบข้อมูล

ภาพที่ 9 รายชื่อสถานประกอบการ

ข้อมูลสถานประกอบการ

ชื่อสถานประกอบการ:

ที่อยู่:


จำนวนผู้ถือหุ้น:

จำนวนพนักงาน:

จำนวนปีที่ดำเนินการ:

ภาพที่ 10 หน้าแก้ไขรายชื่อสถานประกอบการ

Search



ชื่อนักวิจัย: researcher researcher  
ระดับการศึกษา: อุดมศึกษา  
จำนวนโครงการ:

แก้ไขข้อมูล
ลบข้อมูล

### ภาพที่ 111 หน้ารายชื่อให้นักวิจัย

#### ข้อมูลส่วนตัว

ชื่อ:

นามสกุล:

ที่อยู่:

เบอร์โทรศัพท์:

ระดับการศึกษา:

รูปภาพโปรไฟล์:

\*\*png jpg

บันทึกข้อมูล
ยกเลิก

### ภาพที่ 12 หน้าแก้ไขรายชื่อให้นักวิจัย

### แก้ไขแบบประเมินผลตอบแทนจากการลงทุน

1. กำหนดค่าใช้จ่ายวัตถุดิบ จำนวนเท่าไร(บาท/ครั้งการผลิต)
2. กำหนดค่าใช้จ่ายแรงงาน จำนวนเท่าไร (บาท/ครั้งการผลิต)
3. กำหนดค่าใช้จ่ายในการผลิต เช่น ค่าไฟฟ้า ค่าน้ำ ค่าน้ำมัน จำนวนเท่าไร (บาท/ครั้งการผลิต)
4. กำหนดค่าใช้จ่ายในการขายเช่น ค่าเช่าที่ ค่าออกบูธ จำนวนเท่าไร (บาท/ครั้งการผลิต)
5. กำหนดค่าใช้จ่ายในการบริหาร เช่น ค่าโทรศัพท์ ค่าเบ็ดเตล็ด จำนวนเท่าไร (บาท/ครั้งการผลิต)
6. กำหนดจำนวนการผลิตเท่าไร (จำนวนครั้งการผลิต)
7. กำหนดยอดขาย (จำนวนผลิตภัณฑ์ \* ราคาขาย) จำนวนเท่าไร (บาท/ครั้งการขาย)

[เพิ่มหัวข้อ](#)

ภาพที่ 13 หน้าแก้ไขหัวข้อแบบประเมินจากการลงทุน

### แก้ไขแบบประเมินผลตอบแทนทางสังคม

1 Test1 [แก้ไข](#) [ลบ](#)

[เพิ่มหัวข้อ](#)

ภาพที่ 14 หน้าแก้ไขหัวข้อแบบประเมินทางสังคม



เลือกรหัสกิจ:

Test012

	ก่อนเข้าร่วมโครงการ	หลังเข้าร่วมโครงการ
ค่าใช้จ่ายวัตถุดิบ	5000.00	1000.00
ค่าใช้จ่ายแรงงาน	100.00	400.00
ค่าใช้จ่ายในการผลิต	500.00	100.00
ค่าใช้จ่ายในการขายเช่น	500.00	100.00
ค่าใช้จ่ายในการบริหาร	1000.00	900.00
ค่าใช้จ่ายรวม	7,100.00	2,500.00
จำนวนการผลิต	50.00	50.00
ต้นทุนต่อหน่วย	142.00	50.00
ยอดขาย	5,000.00	3,000.00
รวมสุทธิ	-2,100.00	500.00
ผลลัพธ์	ขาดทุน -2,100.00	กำไร 500.00
ผล ROI	-0.30%	0.20%

ภาพที่ 15 หน้าสรุปผลแบบประเมินผลลงทุน

#### 4.1.2 ส่วนการทำงานของ ผู้ประกอบการ

มีหน้าที่จัดการข้อมูลส่วนตัว จัดการข้อมูลสถานประกอบการ สามารถกรอกข้อมูลแบบประเมินผลตอบแทนจากการลงทุน และกรอกข้อมูลการประเมินผลตอบแทนทางสังคม สามารถแก้ไขหัวข้อการประเมิน สามารถดูผลสรุปผลการลงทุน และสามารถสมัครสมาชิกได้

✕

หน้าแรก

แบบประเมินผลตอบแทนจากการลงทุน (ก่อน)

แบบประเมินผลตอบแทนจากการลงทุน (หลัง)


การประเมินผลตอบแทนทางสังคม (ก่อน)

การประเมินผลตอบแทนทางสังคม (หลัง)

ผลสรุปผลตอบแทนจากการลงทุน

รายชื่อสถานประกอบการ

ข้อมูลส่วนตัว
แก้ไขข้อมูล




ข้อมูลส่วนตัว  
ชื่อ-นามสกุล: mao mewopao  
ที่อยู่: cruj  
เบอร์โทรศัพท์: 0864015249  
ระดับการศึกษา: ประถมศึกษา

---

ข้อมูลสถานประกอบการ  
ชื่อสถานประกอบการ:  
ที่อยู่:  
จำนวนพนักงาน:  
จำนวนผู้ถือหุ้น:  
จำนวนปีที่ดำเนินกิจการ: ปี

ภาพที่ 16 หน้าเข้าสู่ระบบของผู้ประกอบการ

ข้อมูลส่วนตัว
แก้ไขข้อมูล



ข้อมูลส่วนตัว  
ชื่อ-นามสกุล: mao mewopao  
ที่อยู่: cruj  
เบอร์โทรศัพท์: 0864015249  
ระดับการศึกษา: ประถมศึกษา

---

ข้อมูลสถานประกอบการ  
ชื่อสถานประกอบการ:  
ที่อยู่:  
จำนวนพนักงาน:  
จำนวนผู้ถือหุ้น:  
จำนวนปีที่ดำเนินกิจการ: ปี

ภาพที่ 17 หน้าข้อมูลส่วนตัว

ข้อมูลสถานประกอบการ

ชื่อสถานประกอบการ:

ที่อยู่:

จำนวนผู้ถือหุ้น:

จำนวนพนักงาน:

จำนวนปีที่ดำเนินการ:

ภาพที่ 18 หน้าแก้ไขข้อมูลส่วนตัว

ข้อมูลส่วนตัว

ชื่อ:

นามสกุล:

ที่อยู่:

เบอร์โทรศัพท์:

ระดับการศึกษา:

รูปภาพโปรไฟล์:

 No file chosen

**\*\*png jpg**

ภาพที่ 19 หน้าแก้ไขข้อมูลสถานประกอบการ

**แบบประเมินผลตอบแทนจากการลงทุน(ก่อน)**

ลำดับโครงการ **12**

ท่านมีค่าใช้จ่ายวัสดุต้น จำนวนเท่าไร (บาท/ครั้งการผลิต)

\_\_\_\_\_

ท่านมีค่าใช้จ่ายแรงงาน จำนวนเท่าไร (บาท/ครั้งการผลิต)

\_\_\_\_\_

ท่านมีค่าใช้จ่ายในการผลิต เช่น ค่าไฟฟ้า ค่าน้ำ ค่าน้ำมัน จำนวนเท่าไร (บาท/ครั้งการผลิต)

\_\_\_\_\_

ท่านมีค่าใช้จ่ายในการขาย เช่น ค่าเช่าที่ ค่าออกบูธ จำนวนเท่าไร (บาท/ครั้งการผลิต)

\_\_\_\_\_

ท่านมีค่าใช้จ่ายในการบริหาร เช่น ค่าโทรศัพท์ ค่าขนส่ง จำนวนเท่าไร (บาท/ครั้งการผลิต)

\_\_\_\_\_

ท่านมีจำนวนการผลิตเท่าไร (จำนวนครั้งการผลิต)

\_\_\_\_\_

ท่านมียอดขาย (จำนวนผลิตภัณฑ์ \* ราคาขาย) จำนวนเท่าไร (บาท/ครั้งการขาย)

\_\_\_\_\_

ภาพที่ 4.20 หน้าแบบประเมินผลตอบแทนจากการลงทุน

**แบบประเมินผลตอบแทนทางสังคม(ก่อน)**

ลำดับโครงการ **12**

\*หมายเหตุ 0 = ไม่มีเลย - 10 = มากที่สุด

1.การเข้าร่วมโครงการวิจัย ท่านมีความรู้ความเข้าใจเกี่ยวกับการพัฒนาผลิตภัณฑ์อยู่ในระดับใด

0

2.การเข้าร่วมโครงการวิจัยท่านมีทักษะที่เกี่ยวข้องกับการพัฒนาผลิตภัณฑ์อยู่ในระดับใด

0

3.การเข้าร่วมโครงการวิจัยท่านมีความชำนาญเกี่ยวกับการพัฒนาผลิตภัณฑ์อยู่ในระดับใด

0

Test1

0

ภาพที่ 21 แบบประเมินทางสังคม

### แบบประเมินผลตอบแทนทางสังคม(ก่อน)

ลำดับโครงการ 12

\*หมายเหตุ: 0 = ไม่มีเลย - 10 = มากที่สุด

- การเข้าร่วมโครงการวิจัย ท่านมีความรู้ความเข้าใจเกี่ยวกับการพัฒนาผลิตภัณฑ์อยู่ในระดับใด
- การเข้าร่วมโครงการวิจัยท่านมีทักษะที่เกี่ยวข้องกับการพัฒนาผลิตภัณฑ์อยู่ในระดับใด
- การเข้าร่วมโครงการวิจัยท่านมีความชำนาญเกี่ยวกับการพัฒนาผลิตภัณฑ์อยู่ในระดับใด
- ความรู้ที่ท่านได้รับจากการเข้าร่วมโครงการ ท่านสามารถถ่ายทอดไปยังบุคคลอื่นในองค์กรของท่านในระดับใดในระหว่างเดือนที่ 1-3 หลังเข้าร่วมโครงการวิจัย
 

เดือนที่ 1	<input style="width: 80%; height: 20px;" type="text"/>
เดือนที่ 2	<input style="width: 80%; height: 20px;" type="text"/>
เดือนที่ 3	<input style="width: 80%; height: 20px;" type="text"/>
- ความรู้ที่ท่านได้รับจากการเข้าร่วมโครงการท่านสามารถประยุกต์ใช้ไปยังบุคคลอื่นในองค์กรหรือประยุกต์ใช้ในการปรับปรุงองค์กรของท่านในระดับใดในระหว่างเดือนที่ 1-3 หลังเข้าร่วมโครงการวิจัย
 

เดือนที่ 1	<input style="width: 80%; height: 20px;" type="text"/>
เดือนที่ 2	<input style="width: 80%; height: 20px;" type="text"/>
เดือนที่ 3	<input style="width: 80%; height: 20px;" type="text"/>

ภาพที่ 22 แบบประเมินทางสังคม

## รายชื่อสถานประกอบการ

ค้นหา

+ เพิ่มสถานประกอบการ

จำนวนคำถาม 3 รายการ

หน้าแรก

1

หน้าสุดท้าย



ลำดับโครงการ: 12  
 ชื่อสถานประกอบการ: เป้า  
 จำนวนผู้ถือหุ้น: 50  
 จำนวนพนักงาน: 60  
 จำนวนปีที่ดำเนินการ: 50

แก้ไขข้อมูล

ลบข้อมูล



ลำดับโครงการ: 11  
 ชื่อสถานประกอบการ: Researcher Co.  
 จำนวนผู้ถือหุ้น: 20  
 จำนวนพนักงาน: 23  
 จำนวนปีที่ดำเนินการ: 80

แก้ไขข้อมูล

ลบข้อมูล

ภาพที่ 23 รายชื่อสถานประกอบการ

เลือกรหัสกิจ:

pa000000

	ก่อนเข้าร่วมโครงการ	หลังเข้าร่วมโครงการ
ค่าใช้จ่ายวัตถุดิบ	100.00	500.00
ค่าใช้จ่ายแรงงาน	100.00	100.00
ค่าใช้จ่ายในการผลิต	5000.00	100.00
ค่าใช้จ่ายในการขายเช่น	555.00	100.00
ค่าใช้จ่ายในการบริหาร	55.00	100.00
ค่าใช้จ่ายรวม	5,810.00	900.00
จำนวนการผลิต	55.00	100.00
ต้นทุนต่อหน่วย	105.64	9.00
ยอดขาย	3,055,525.00	10,000.00
รวมสุทธิ	3,049,715.00	9,100.00
ผลลัพธ์	กำไร 3,049,715.00	กำไร 9,100.00
ผล ROI	524.91%	10.11%

ภาพที่ 24 หน้าสรุปผล

## SROI

แบบประเมินผลตอบแทนการลงทุน

### Register

👤 First Name

👤 Last Name

👤 Username

🔒 Password

✉ Email

📍 Address

☎ Phone number

ระดับการศึกษา:
 

ประถมศึกษา ▼

สมัครสมาชิก

มีบัญชีแล้ว?

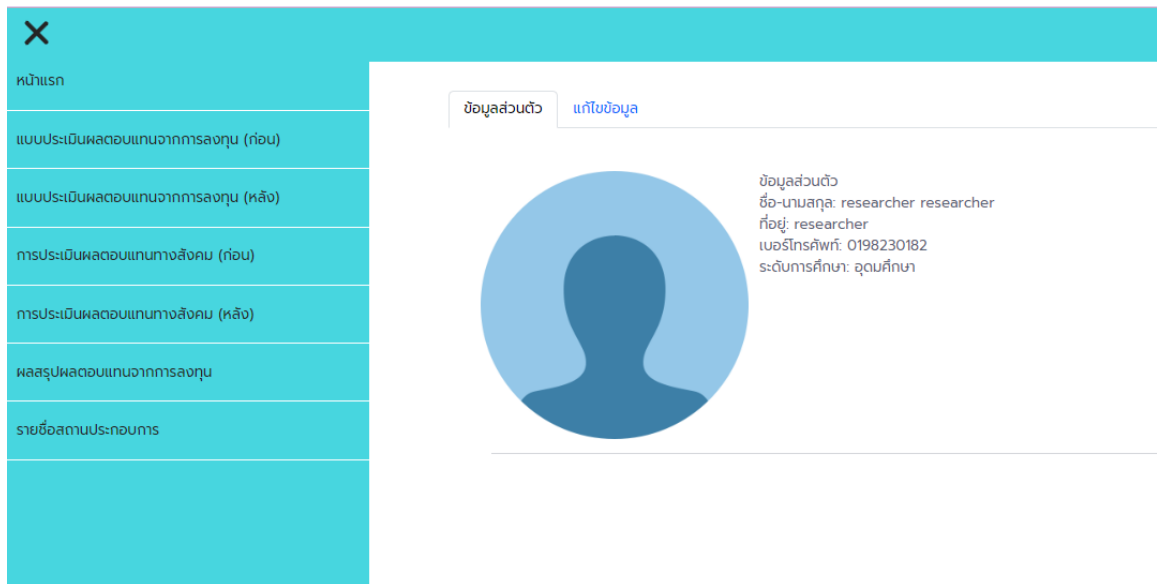
เข้าสู่ระบบ

ภาพที่ 25 หน้าสมัครสมาชิก

### 4.1.3 ส่วนการทำงานของ นักวิจัย

มีหน้าที่จัดการข้อมูลส่วนตัว จัดการรายการสถานประกอบการ สามารถกรอกข้อมูลแบบประเมินผลตอบแทนจากการลงทุน และกรอกข้อมูลการประเมินผลตอบแทนทางสังคม สามารถแก้ไขหัวข้อการประเมิน สามารถดูผลสรุปผลการลงทุน และสามารถสมัครสมาชิกได้





ภาพที่ 26 หน้าเข้าสู่ระบบของนักวิจัย



ภาพที่ 27 หน้าข้อมูลส่วนตัว

ข้อมูลส่วนตัว    แก้ไขข้อมูล

---

ข้อมูลส่วนตัว

ชื่อ:

นามสกุล:

ที่อยู่:

เบอร์โทรศัพท์:

ระดับการศึกษา:

รูปภาพโปรไฟล์:

\*\*png .jpg

ภาพที่ 28 หน้าแก้ไขข้อมูลส่วนตัว

**แบบประเมินผลตอบแทนจากการลงทุน(ก่อน)**

ลำดับโครงการ 12

ท่านมีค่าใช้จ่ายวัตถุดิบ จำนวนเท่าไร(บาท/ครั้งการผลิต)

\_\_\_\_\_

ท่านมีค่าใช้จ่ายแรงงาน จำนวนเท่าไร (บาท/ครั้งการผลิต)

\_\_\_\_\_

ท่านมีค่าใช้จ่ายในการผลิต เช่น ค่าไฟฟ้า ค่าน้ำ ค่าน้ำมัน จำนวนเท่าไร (บาท/ครั้งการผลิต)

\_\_\_\_\_

ท่านมีค่าใช้จ่ายในการขายเช่น ค่าเช่าที่ ค่าออกบูธ จำนวนเท่าไร (บาท/ครั้งการผลิต)

\_\_\_\_\_

ท่านมีค่าใช้จ่ายในการบริหาร เช่น ค่าโทรศัพท์ ค่าเบ็ดเตล็ด จำนวนเท่าไร (บาท/ครั้งการผลิต)

\_\_\_\_\_

ท่านมีจำนวนการผลิตเท่าไร (จำนวนครั้งการผลิต)

\_\_\_\_\_

ท่านมียอดขาย (จำนวนผลิตภัณฑ์ \* ราคาขาย) จำนวนเท่าไร (บาท/ครั้งการขาย)

\_\_\_\_\_

ภาพที่ 29 หน้าแบบประเมินผลตอบแทนจากการลงทุน

**แบบประเมินผลตอบแทนทางสังคม(ก่อน)**

ลำดับโครงการ 12

\*หมายเหตุ: 0 = ไม่มีเลย - 10 = มากที่สุด

1.การเข้าร่วมโครงการวิจัย ท่านมีความรู้ความเข้าใจเกี่ยวกับการพัฒนาผลิตภัณฑ์อยู่ในระดับใด

0

2.การเข้าร่วมโครงการวิจัยท่านมีทักษะที่เกี่ยวกับการพัฒนาผลิตภัณฑ์อยู่ในระดับใด

0

3.การเข้าร่วมโครงการวิจัยท่านมีความชำนาญเกี่ยวกับการพัฒนาผลิตภัณฑ์อยู่ในระดับใด

0

Test1

0

ภาพที่ 30 แบบประเมินทางสังคม

**แบบประเมินผลตอบแทนทางสังคม(ก่อน)**

ลำดับโครงการ 12

\*หมายเหตุ: 0 = ไม่มีเลย - 10 = มากที่สุด

1. การเข้าร่วมโครงการวิจัย ท่านมีความรู้ความเข้าใจเกี่ยวกับการพัฒนาผลิตภัณฑ์อยู่ในระดับใด

2. การเข้าร่วมโครงการวิจัยท่านมีทักษะที่เกี่ยวกับการพัฒนาผลิตภัณฑ์อยู่ในระดับใด

3. การเข้าร่วมโครงการวิจัยท่านมีความชำนาญเกี่ยวกับการพัฒนาผลิตภัณฑ์อยู่ในระดับใด

4. ความรู้ที่ท่านได้รับจากการเข้าร่วมโครงการ ท่านสามารถถ่ายทอดไปยังบุคคลอื่นในองค์กรของท่านในระดับใดในระหว่างเดือนที่ 1-3 หลังเข้าร่วมโครงการวิจัย

เดือนที่ 1

เดือนที่ 2

เดือนที่ 3

5. ความรู้ที่ท่านได้รับจากการเข้าร่วมโครงการท่านสามารถประยุกต์ใช้ไปยังบุคคลอื่นในองค์กรหรือประยุกต์ใช้ในการปรับปรุงองค์กรของท่านในระดับใดในระหว่างเดือนที่ 1-3 หลังเข้าร่วมโครงการวิจัย

เดือนที่ 1

เดือนที่ 2

เดือนที่ 3

ภาพที่ 31 แบบประเมินทางสังคม

## รายชื่อสถานประกอบการ

ค้นหา

+ เพิ่มสถานประกอบการ

จำนวนคำถาม 3 รายการ

หน้าแรก

1

หน้าสุดท้าย



ลำดับโครงการ: 12  
 ชื่อสถานประกอบการ: เป้า  
 จำนวนผู้ถือหุ้น: 50  
 จำนวนพนักงาน: 60  
 จำนวนปีที่ดำเนินการ: 50

แก้ไขข้อมูล

ลบข้อมูล



ลำดับโครงการ: 11  
 ชื่อสถานประกอบการ: Researcher Co.  
 จำนวนผู้ถือหุ้น: 20  
 จำนวนพนักงาน: 23  
 จำนวนปีที่ดำเนินการ: 80

แก้ไขข้อมูล

ลบข้อมูล

ภาพที่ 32 รายชื่อสถานประกอบการ

เลือกรูทกิจ:

Researcher Co.


	ก่อนเข้าร่วมโครงการ	หลังเข้าร่วมโครงการ
ค่าใช้จ่ายวัตถุดิบ	100.00	200.00
ค่าใช้จ่ายแรงงาน	200.00	300.00
ค่าใช้จ่ายในการผลิต	300.00	200.00
ค่าใช้จ่ายในการขายเช่น	200.00	300.00
ค่าใช้จ่ายในการบริหาร	900.00	100.00
ค่าใช้จ่ายรวม	1,700.00	1,100.00
จำนวนการผลิต	200.00	400.00
ต้นทุนต่อหน่วย	8.50	2.75
ยอดขาย	20,000.00	120,000.00
รวมสุทธิ	18,300.00	118,900.00
ผลลัพธ์	กำไร 18,300.00	กำไร 118,900.00
ผล ROI	10.76%	108.09%


ภาพที่ 33 ผลสรุปผล


# SROI


แบบประเมินผลตอบแทนการลงทุน


## Register


 First Name


 Last Name

 Username


 Password

 Email

 Address

 Phone number

ระดับการศึกษา:

ประถมศึกษา 

[สมัครสมาชิก](#)

[มีบัญชีแล้ว?](#)

[เข้าสู่ระบบ](#)

ภาพที่ 34 หน้าสมัครสมาชิก

## 4.2 การอภิปรายผล

จากผลการดำเนินงานขั้นตอนการพัฒนาาระบบสารสนเทศสำหรับการประเมินผลตอบแทนทางสังคมของโครงการวิจัยเป็นระบบที่สามารถใช้งานได้จริง admin ผู้ประกอบการ และ นักวิจัย สามารถใช้งานได้จริง ตามวัตถุประสงค์ซึ่งระบบนี้ช่วยในการดำเนินงาน ช่วยลดปัญหาการเก็บข้อมูลซ้ำซ้อน จัดการข้อมูลต่างๆ และการออกรายงานสารสนเทศต่างๆ ได้เป็นระเบียบ แม่นยำ และถูกต้อง พร้อมทั้งจัดการข้อมูลได้อย่างคลอบคลุมเพื่อนำไปใช้ได้จริงตามวัตถุประสงค์ ทางด้านการจัดเก็บข้อมูลแบบประเมิน สะดวกและรวดเร็วเป็นระบบระเบียบง่ายต่อการค้นหาและง่ายต่อการเรียกไปใช้งาน โดยมีการใช้งาน อยู่ 3 ระดับ คือ

1. ADMIN สามารถเข้าใช้งานระบบโดยใช้ชื่อและรหัสผ่าน จัดการข้อมูลส่วนตัว จัดการข้อมูลนักวิจัยและผู้ประกอบการ สามารถกรอกข้อมูลแบบประเมินผลตอบแทนจากการลงทุน และกรอกข้อมูลการประเมินผลตอบแทนทางสังคม สามารถแก้ไขหัวข้อการประเมิน สามารถดูผลสรุปผลการลงทุน และออกรายงานประเภทต่างๆได้

2. นักวิจัย สามารถเข้าใช้งานระบบโดยใช้ชื่อและรหัสผ่าน จัดการข้อมูลส่วนตัว จัดการรายการสถานประกอบการ สามารถกรอกข้อมูลแบบประเมินผลตอบแทนจากการลงทุน และกรอกข้อมูลการประเมินผลตอบแทนทางสังคม สามารถแก้ไขหัวข้อการประเมิน สามารถดูผลสรุปผลการลงทุน และสามารถสมัครสมาชิกได้

3. ผู้ประกอบการ สามารถเข้าใช้งานระบบโดยใช้ชื่อและรหัสผ่าน จัดการข้อมูลส่วนตัว จัดการรายการสถานประกอบการ สามารถกรอกข้อมูลแบบประเมินผลตอบแทนจากการลงทุน และกรอกข้อมูลการประเมินผลตอบแทนทางสังคม สามารถแก้ไขหัวข้อการประเมิน สามารถดูผลสรุปผลการลงทุน และสามารถสมัครสมาชิกได้ แต่ไม่สามารถออกรายงานประเภทต่างๆได้

ทั้งนี้จึงได้จัดทำการพัฒนาาระบบสารสนเทศสำหรับการประเมินผลตอบแทนทางสังคมของโครงการวิจัย โดยมีความตั้งใจที่จะทำ ให้ระบบมีความง่ายต่อการใช้งาน มากขึ้นกว่าเดิม มี มีการจัดเก็บข้อมูลที่มีประสิทธิภาพมากขึ้น ข้อมูลมีความน่าเชื่อถือ ง่ายต่อการค้นหา และเรียกใช้งาน ผู้ใช้ระบบสามารถจัดการกับข้อมูล ได้อย่างรวดเร็ว ทั้งช่วยลดการซ้ำซ้อน และให้มีการดำเนินงานได้อย่างสะดวก และมี ประสิทธิภาพมากยิ่งขึ้น แต่ไม่สามารถออกรายงานประเภทต่างๆได้