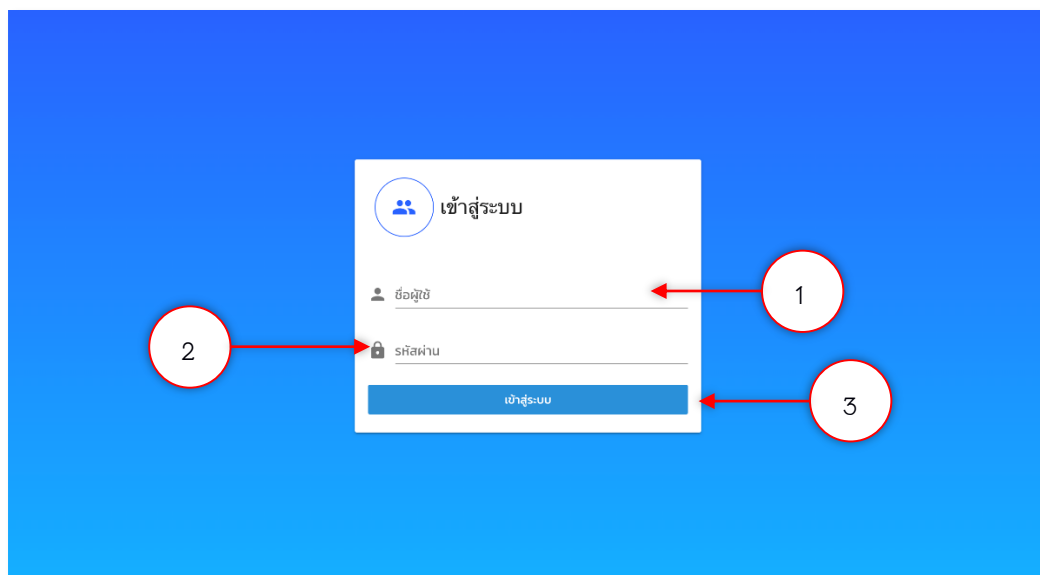


ภาคผนวก ก
คู่มือการใช้งานระบบ

คู่มือสำหรับผู้ดูแลระบบ

1. ผู้ดูแลระบบสามารถทำการกรอกชื่อผู้ใช้ และรหัสผ่าน เพื่อลงชื่อเข้าสู่ระบบ ดังภาพที่ ก.1



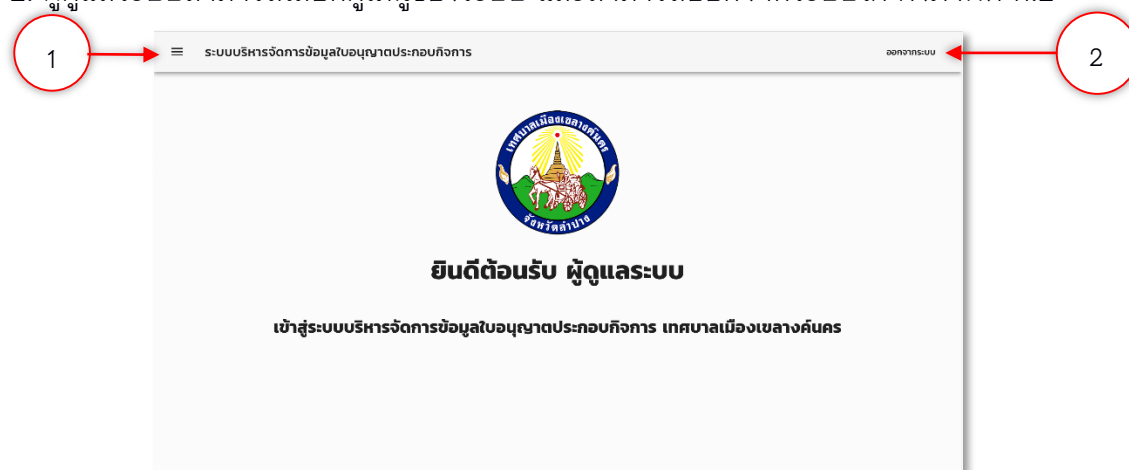
ภาพที่ ก.1 แสดงหน้าเข้าสู่ระบบ

หมายเลข 1 ช่องสำหรับกรอกชื่อผู้ใช้

หมายเลข 2 ช่องสำหรับกรอกรหัสผ่าน

หมายเลข 3 ปุ่มสำหรับเข้าสู่ระบบ

2. ผู้ดูแลระบบสามารถเลือกดูเมนูของระบบ และสามารถออกจากระบบได้ ดังภาพที่ ก.2

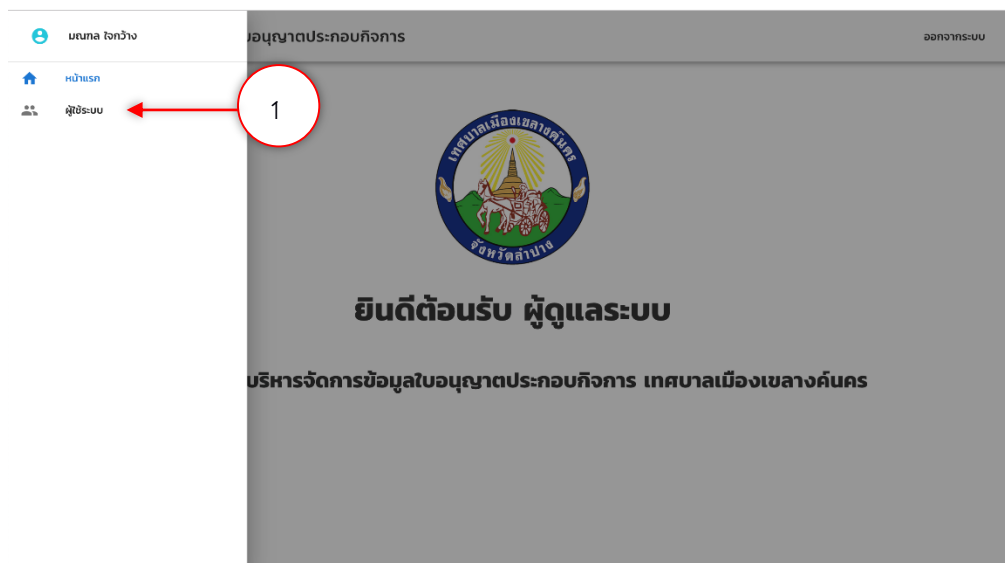


ภาพที่ ก.2 แสดงหน้าแรกของระบบ

หมายเลข 1 ปุ่มสำหรับดูรายการเมนูของระบบ

หมายเลข 2 ปุ่มสำหรับออกจากระบบ

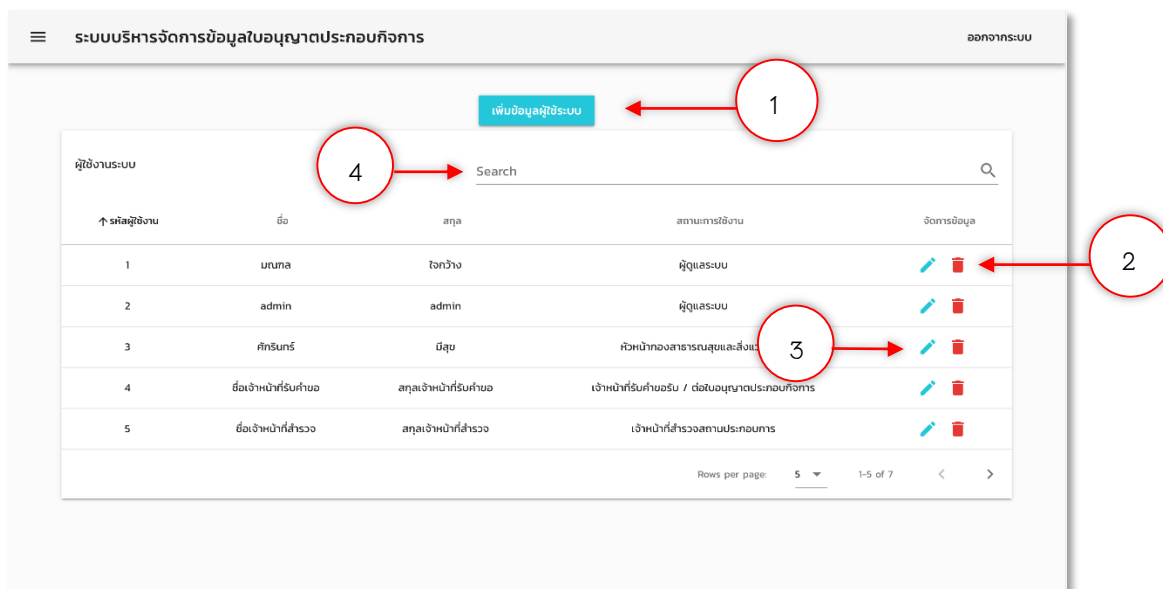
3. ผู้ดูแลระบบสามารถเรียกดูข้อมูลผู้ใช้ระบบได้จากเมนูของระบบ ดังภาพที่ ก.3



ภาพที่ ก.3 แสดงเมนูของระบบ

หมายเลข 1 ปุ่มสำหรับเรียกดูข้อมูลผู้ใช้ระบบ

4. ผู้ดูแลระบบสามารถจัดการข้อมูลผู้ใช้ระบบในหน้าจัดการข้อมูลผู้ใช้งานระบบ ดังภาพที่ ก.4



ภาพที่ ก.4 แสดงหน้าจัดการข้อมูลผู้ใช้งานระบบ

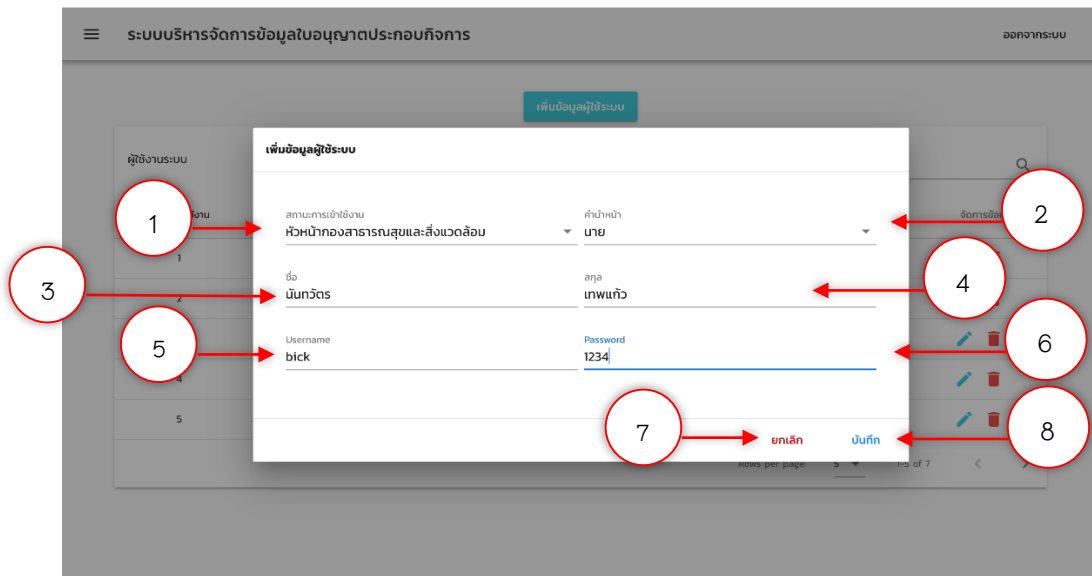
หมายเลข 1 ปุ่มสำหรับเพิ่มข้อมูลผู้ใช้งานระบบ

หมายเลข 2 ปุ่มสำหรับลบข้อมูลผู้ใช้งานระบบ

หมายเลข 3 ปุ่มสำหรับแก้ไขข้อมูลผู้ใช้งานระบบ

หมายเลข 4 ช่องค้นหาข้อมูลผู้ใช้งานระบบ

5. ผู้ดูแลระบบสามารถเพิ่มข้อมูลผู้ใช้งานระบบในหน้าเพิ่มข้อมูลผู้ใช้งานระบบ ดังภาพที่ ก.5



ภาพที่ ก.5 แสดงหน้าเพิ่มข้อมูลผู้ใช้งานระบบ

หมายเลข 1 ช่องสำหรับเลือกสถานะการเข้าใช้งานให้กับผู้ใช้งานระบบ

หมายเลข 2 ช่องสำหรับเลือกตำแหน่งหน้าที่ให้กับผู้ใช้งานระบบ

หมายเลข 3 ช่องสำหรับกรอกชื่อผู้ใช้งานระบบ

หมายเลข 4 ช่องสำหรับกรอกสกุลผู้ใช้งานระบบ

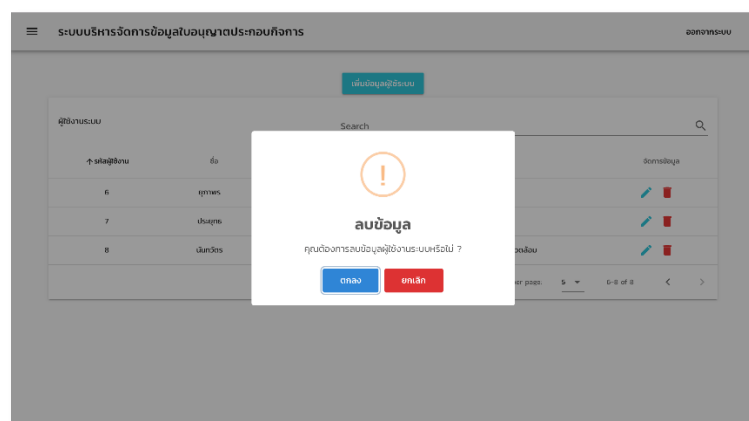
หมายเลข 5 ช่องสำหรับกรอกชื่อผู้ใช้งานสำหรับเข้าสู่ระบบ

หมายเลข 6 ช่องสำหรับกรอกรหัสผ่านสำหรับเข้าสู่ระบบ

หมายเลข 7 ปุ่มสำหรับยกเลิกการเพิ่มข้อมูลผู้ใช้งานระบบ

หมายเลข 8 ปุ่มสำหรับบันทึกการเพิ่มข้อมูลผู้ใช้งานระบบ

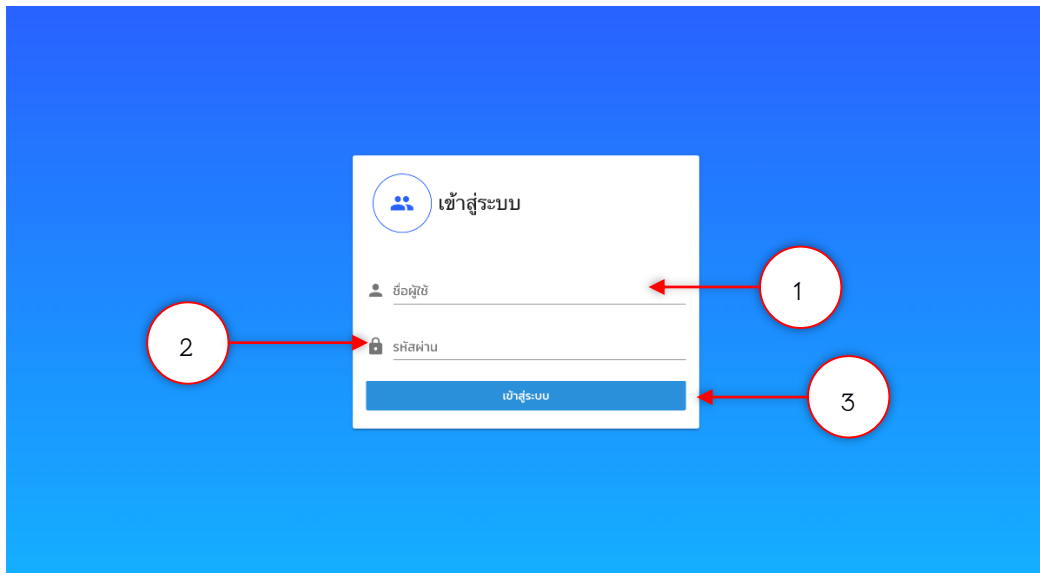
6. ผู้ดูแลระบบสามารถยืนยันการลบข้อมูลผู้ใช้งานระบบ ดังภาพที่ ก.6



ภาพที่ ก.6 แสดงหน้ายืนยันการลบข้อมูลผู้ใช้งานระบบ

คู่มือสำหรับผู้บริหาร

7. ผู้บริหารสามารถทำการกรอกชื่อผู้ใช้ และรหัสผ่าน เพื่อลงชื่อเข้าสู่ระบบ ดังภาพที่ ก.7



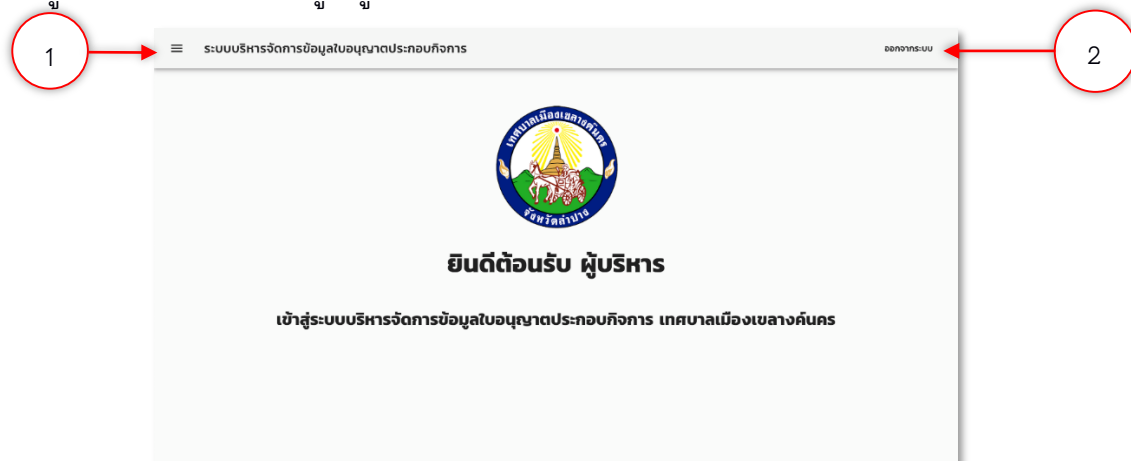
ภาพที่ ก.7 แสดงหน้าเข้าสู่ระบบ

หมายเลข 1 ช่องสำหรับกรอกชื่อผู้ใช้

หมายเลข 2 ช่องสำหรับกรอกรหัสผ่าน

หมายเลข 3 ปุ่มสำหรับเข้าสู่ระบบ

8. ผู้บริหารสามารถเลือกดูเมนูของระบบ และสามารถออกจากระบบได้ ดังภาพที่ ก.8

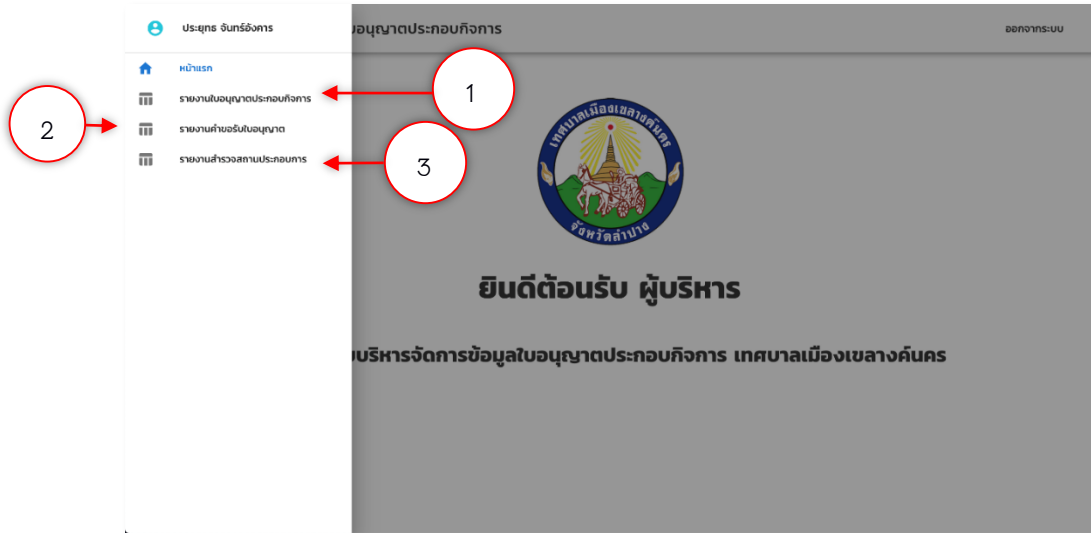


ภาพที่ ก.8 แสดงหน้าแรกของระบบ

หมายเลข 1 ปุ่มสำหรับดูรายการเมนูของระบบ

หมายเลข 2 ปุ่มสำหรับออกจากระบบ

9. ผู้บริหารสามารถเรียกดูรายงานใบอนุญาตประกอบกิจการได้จากเมนูของระบบ ดังภาพที่ ก.9



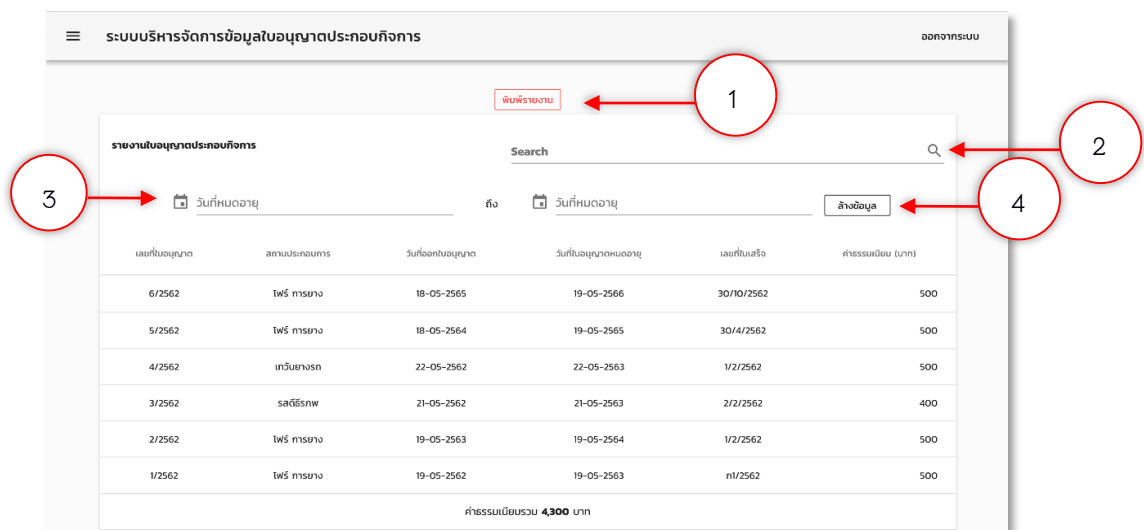
ภาพที่ ก.9 แสดงเมนูของระบบ

หมายเลข 1 ปุ่มสำหรับเรียกดูรายงานใบอนุญาตประกอบกิจการ

หมายเลข 2 ปุ่มสำหรับเรียกดูรายงานค่าขอรับใบอนุญาตประกอบกิจการ

หมายเลข 3 ปุ่มสำหรับเรียกดูรายงานการสำรวจสถานประกอบการ

10. ผู้บริหารสามารถเรียกดูรายงานใบอนุญาตประกอบกิจการ ดังภาพที่ ก.10



ภาพที่ ก.10 แสดงรายงานใบอนุญาตประกอบกิจการ

หมายเลข 1 ปุ่มสำหรับพิมพ์รายงานใบอนุญาตประกอบกิจการ

หมายเลข 2 ช่องค้นหารายงานใบอนุญาตประกอบกิจการ

หมายเลข 3 ช่องสำหรับค้นโดยเลือกตามวันที่หมดอายุของใบอนุญาตประกอบกิจการ
หมายเลข 4 ปุ่มล้างข้อมูลการค้นหา

11. ผู้บริหารสามารถเรียกดูรายงานคำขอรับใบอนุญาตประกอบกิจการ ดังภาพที่ ก.11

เลขที่คำขอ	ชื่อสถานประกอบการ	ผู้ยื่นคำขอ	เบอร์โทรศัพท์	วันครบอายุ	เจ้าหน้าที่ยื่นคำขอ
n8/2562	อรทิณนาอาหารเหนือ	อรทิณนา วงศ์รักถน	082-3883947	22-05-2562	ศักรินทร์ ธีสุข
n7/2562	ดินะพรวิงส์จอก	อรทิณนา วงศ์รักถน	082-3883947	22-05-2562	ศักรินทร์ ธีสุข
n6/2562	ภัคดีภัต	ภัคดี สุขเกษม	082-3435894	22-05-2562	ศักรินทร์ ธีสุข
n5/2562	สละดีศรีภพ	ธีรภพ แสงศรี	084-5234523	21-05-2562	ศุภชัย วิจารณ์
n4/2562	สละดีศรีภพ	ธีรภพ แสงศรี	084-5234523	21-05-2562	ศุภชัย วิจารณ์
n3/2562	เทวินบางรด	เทวินรัตน์ ศิริพรสวัสดิ์	083-5874747	20-05-2562	ศักรินทร์ ธีสุข
n2/2562	สนธิสุทร	ยุทธพล ไชยวุฒิ	089-6754676	13-05-2562	ศักรินทร์ ธีสุข
n1/2562	ไพร์ การยาง	เทวินรัตน์ ศิริพรสวัสดิ์	083-5874747	10-05-2562	ศักรินทร์ ธีสุข

ภาพที่ ก.11 แสดงรายงานคำขอรับใบอนุญาตประกอบกิจการ

หมายเลข 1 ปุ่มสำหรับพิมพ์รายงานคำขอรับใบอนุญาตประกอบกิจการ

หมายเลข 2 ช่องค้นหารายงานคำขอรับใบอนุญาตประกอบกิจการ

12. ผู้บริหารสามารถเรียกดูรายงานสำรวจสถานประกอบการ ดังภาพที่ ก.12

เลขที่คำขอ	สถานประกอบการ	ชื่อ - สกุลผู้ยื่นคำขอ	วันที่ยื่นใบอนุญาต	ผลการสำรวจ	เจ้าหน้าที่สำรวจ
n2/2562	สนธิสุทร	ยุทธพล ไชยวุฒิ	24-05-2562	ผ่านตรวจสอบ	ศักรินทร์ ธีสุข
n7/2562	ดินะพรวิงส์จอก	อรทิณนา วงศ์รักถน	29-05-2562	ผ่านการสำรวจ	ศักรินทร์ ธีสุข
n3/2562	เทวินบางรด	เทวินรัตน์ ศิริพรสวัสดิ์	31-05-2562	ผ่านการสำรวจ	ศักรินทร์ ธีสุข
n1/2562	ไพร์ การยาง	เทวินรัตน์ ศิริพรสวัสดิ์	21-05-2562	ผ่านการสำรวจ	ศักรินทร์ ธีสุข
n5/2562	สละดีศรีภพ	ธีรภพ แสงศรี	29-05-2562	แก้ไขปรับปรุง	เกรียงยศ สุภา
n4/2562	สละดีศรีภพ	ธีรภพ แสงศรี	28-05-2562	ไม่ผ่านการสำรวจ	เกรียงยศ สุภา

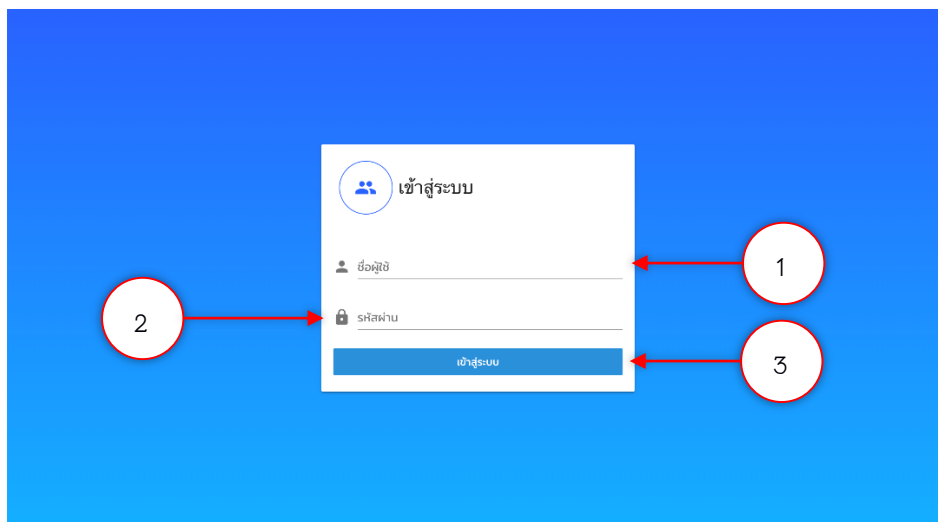
ภาพที่ ก.12 แสดงรายงานสำรวจสถานประกอบการ

หมายเลข 1 ปุ่มสำหรับพิมพ์รายงานสำรวจสถานประกอบการ

หมายเลข 2 ช่องค้นหารายงานสำรวจสถานประกอบการ

คู่มือสำหรับหัวหน้ากองสาธารณสุขและสิ่งแวดล้อม

13. หัวหน้ากองสาธารณสุขและสิ่งแวดล้อม สามารถทำการกรอกชื่อผู้ใช้ และรหัสผ่าน เพื่อลงชื่อเข้าสู่ระบบ ดังภาพที่ ก.13



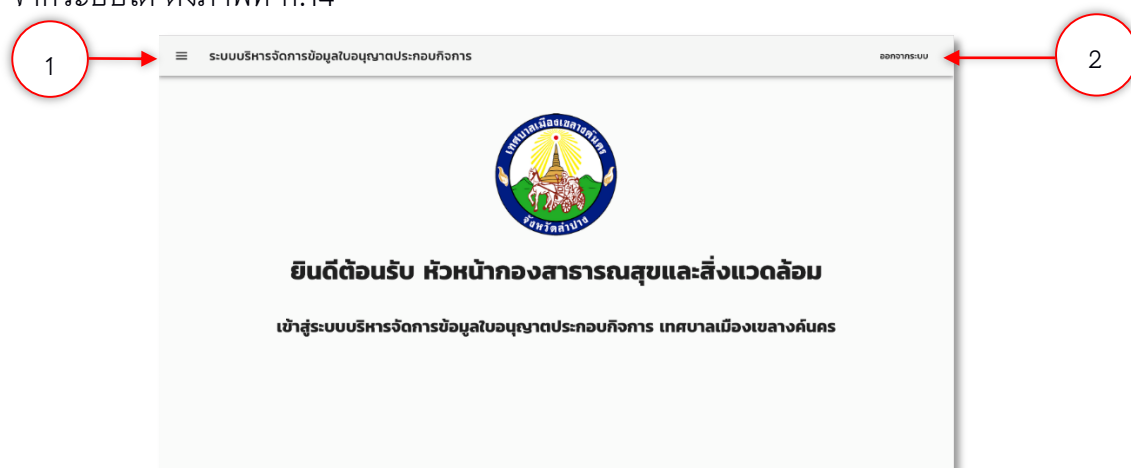
ภาพที่ ก.13 แสดงหน้าเข้าสู่ระบบ

หมายเลข 1 ช่องสำหรับกรอกชื่อผู้ใช้

หมายเลข 2 ช่องสำหรับกรอกรหัสผ่าน

หมายเลข 3 ปุ่มสำหรับเข้าสู่ระบบ

14. หัวหน้ากองสาธารณสุขและสิ่งแวดล้อมสามารถเลือกดูเมนูของระบบ และสามารถออกจากระบบได้ ดังภาพที่ ก.14



ภาพที่ ก.14 แสดงหน้าแรกของระบบ

หมายเลข 1 ปุ่มสำหรับดูรายการเมนูของระบบ

หมายเลข 2 ปุ่มสำหรับออกจากระบบ

15. หัวหน้ากองสาธารณสุขและสิ่งแวดล้อมสามารถจัดการข้อมูลคำขอรับใบอนุญาตประกอบกิจการจากเมนูของระบบ ดังภาพที่ ก.15



ภาพที่ ก.15 แสดงเมนูของระบบ

หมายเลข 1 ปุ่มสำหรับเรียกดูข้อมูลคำขอรับใบอนุญาตประกอบกิจการ

หมายเลข 2 ปุ่มสำหรับเรียกดูข้อมูลตรวจสอบคำขอรับใบอนุญาตประกอบกิจการ

หมายเลข 3 ปุ่มสำหรับเรียกดูข้อมูลสำรองสถานประกอบการ

หมายเลข 4 ปุ่มสำหรับเรียกดูข้อมูลเจ้าของสถานประกอบการ

หมายเลข 5 ปุ่มสำหรับเรียกดูข้อมูลสถานประกอบการ

หมายเลข 6 ปุ่มสำหรับเรียกดูข้อมูลประเภทและค่าธรรมเนียมสถานประกอบการ

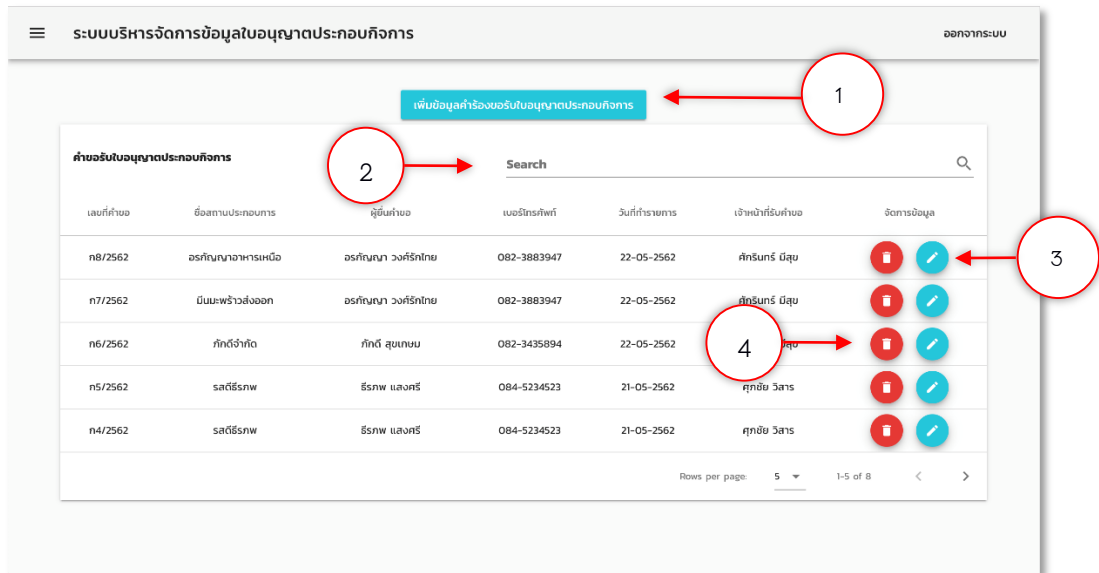
หมายเลข 7 ปุ่มสำหรับเรียกดูข้อมูลใบอนุญาตประกอบกิจการ

หมายเลข 8 ปุ่มสำหรับเรียกดูรายงานใบอนุญาตประกอบกิจการ

หมายเลข 9 ปุ่มสำหรับเรียกดูรายงานคำขอรับใบอนุญาตประกอบกิจการ

หมายเลข 10 ปุ่มสำหรับเรียกดูรายงานการสำรองสถานประกอบการ

16. หัวหน้ากองสาธารณสุขและสิ่งแวดล้อมสามารถจัดการข้อมูลคำขอรับใบอนุญาตประกอบกิจการ ดังภาพที่ ก.16



ภาพที่ ก.16 แสดงหน้าจัดการข้อมูลคำขอรับใบอนุญาตประกอบกิจการ

หมายเลข 1 ปุ่มสำหรับเพิ่มข้อมูลคำขอรับใบอนุญาตประกอบกิจการ

หมายเลข 2 ช่องค้นหาข้อมูลคำขอรับใบอนุญาตประกอบกิจการ

หมายเลข 3 ปุ่มสำหรับแก้ไขข้อมูลคำขอรับใบอนุญาตประกอบกิจการ

หมายเลข 4 ปุ่มสำหรับลบข้อมูลคำขอรับใบอนุญาตประกอบกิจการ

17. หัวหน้ากองสาธารณสุขและสิ่งแวดล้อมสามารถเพิ่มข้อมูล และแนบไฟล์หลักฐาน สำหรับ คำขอรับใบอนุญาตประกอบกิจการ ดังภาพที่ ก.17

☰ ระบบบริหารจัดการข้อมูลใบอนุญาตประกอบกิจการ
ออกจากระบบ

เพิ่มข้อมูลคำขอรับใบอนุญาตประกอบกิจการ

เลขที่คำขอ*
เลขที่คำขอล่าสุด ก8/2562

ข้อมูลผู้ประกอบการ

เลขที่บัตรประจำตัวประชาชน*

คำนำหน้า* ชื่อ* นามสกุล*

อายุ* สัญชาติ*

เบอร์โทรศัพท์* อีเมล

บ้านเลขที่* หมู่ที่

ซอย ถนน หมู่บ้าน

จังหวัด* อำเภอ* ตำบล*

ข้อมูลสถานประกอบการ

ประเภทสถานประกอบการ* คำธรรมเนียม* บาท

ชนิดสถานประกอบการ*

ชื่อสถานประกอบการ* ขนาดพื้นที่ (ตารางเมตร)

ขนาดเครื่องจักร (แรงม้า) จำนวนพนักงาน (คน)

📅 วันที่ก่อตั้งกิจการ บ้านเลขที่* หมู่ที่

ซอย ถนน หมู่บ้าน

จังหวัด* อำเภอ* ตำบล*

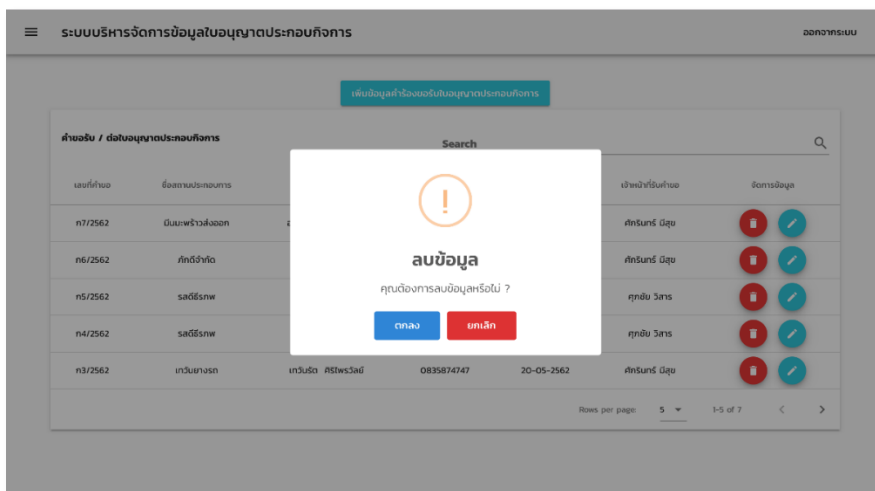
เบอร์โทรศัพท์ รายละเอียดเพิ่มเติม

Choose Files No file chosen เลือกไฟล์

ยกเลิก บันทึก

ภาพที่ ก.17 แสดงหน้าเพิ่มข้อมูลคำขอรับใบอนุญาตประกอบกิจการ

18. หน้าหน้ากองสาธารณสุขและสิ่งแวดล้อมสามารถยืนยันการลบข้อมูลคำขอรับใบอนุญาตประกอบกิจการ ดังภาพที่ ก.18



ภาพที่ ก.18 แสดงหน้ายืนยันการลบข้อมูลคำขอรับใบอนุญาตประกอบกิจการ

19. หน้าหน้ากองสาธารณสุขและสิ่งแวดล้อมสามารถแก้ไขข้อมูลคำขอรับใบอนุญาตประกอบกิจการ ดังภาพที่ ก.19






ภาพที่ ก.19 แสดงหน้าแก้ไขข้อมูลคำขอรับใบอนุญาตประกอบกิจการ

20. หน้าหน้ากองสาธารณสุขและสิ่งแวดล้อมสามารถจัดการข้อมูลการตรวจสอบคำขอรับใบอนุญาตประกอบกิจการ ดังภาพที่ ก.20

ระบบบริหารจัดการข้อมูลใบอนุญาตประกอบกิจการ ออกจากระบบ

ตรวจสอบคำขอรับใบอนุญาตประกอบกิจการ

1 → Search

เลขที่คำขอ	ชื่อสถานประกอบการ	วันที่ได้รับใบอนุญาต	สถานะการดำเนินการ	จัดการข้อมูล
ก7/2562	มีนมะพร้าวส่งออก	รอดตรวจสอบ	รอดตรวจสอบคำขอ	
ก6/2562	ภัตตาคาร	รอดตรวจสอบ	รอดตรวจสอบคำขอ	
ก5/2562	สดดีสทพ	รอดตรวจสอบ	เอกสารหลักฐานไม่ครบ	
ก4/2562	สดดีสทพ	28-05-2562	เอกสารหลักฐานครบ	
ก3/2562	เทวินยางรถ	31-05-2562	เอกสารหลักฐานครบ	

Rows per page: 5 1-5 of 7

2 →

ภาพที่ ก.20 แสดงหน้าข้อมูลการตรวจสอบคำขอรับใบอนุญาตประกอบกิจการ

หมายเลข 1 ช่องค้นหาข้อมูลการตรวจสอบคำขอรับใบอนุญาตประกอบกิจการ

หมายเลข 2 ปุ่มสำหรับตรวจสอบข้อมูลคำขอรับใบอนุญาตประกอบกิจการ

21. หัวหน้ากองสาธารณสุขและสิ่งแวดล้อมสามารถตรวจสอบคำขอรับใบอนุญาตประกอบกิจการ ดังภาพที่ ก.21

ระบบบริหารจัดการข้อมูลใบอนุญาตประกอบกิจการ ออกจากระบบ

ตรวจสอบคำขอรับใบอนุญาตประกอบกิจการ

สถานประกอบการ: มีเมะพร้าวส่งออก เลขที่คำขอ*: ก7/2562

วันที่กรอกเอกสาร: 22/05/2562 คำขอม้า*: นางสาว ชื่อผู้ยื่นคำขอ*: อรทัยญา นามสกุล*: วงศ์รักไทย


อายุ*: 23 สัญชาติ*: ไทย เบอร์โทรศัพท์*: 0823883947

อีเมล: meen@gmail.com รายละเอียดเพิ่มเติม: ส่งออกมะพร้าวสด

บ้านเลขที่*: 48 หมู่ที่: 3 ซอย: โทกหัวช้างซอย 7 ถนน: ลำปางแม่ทะ

จังหวัด*: ลำปาง อำเภอ*: เมืองลำปาง ตำบล*: พระบาท

ไฟล์แนบ

 [ทะเบียนบ้าน.pdf](#) [บัตรประชาชน.pdf](#)

ตรวจสอบคำขอ

สถานะคำขอ: รอตรวจสอบคำขอ วันที่นัดรับใบอนุญาตประกอบกิจการ

กรณีนี้เอกสารหลักฐานไม่ครบ คือ

ยกเลิก **บันทึก**

ภาพที่ ก.21 แสดงหน้าการตรวจสอบคำขอรับใบอนุญาตประกอบกิจการ

หมายเลข 1 ช่องแสดงรายการเอกสารหลักฐานที่แนบมา

หมายเลข 2 ช่องสำหรับเลือกสถานะการตรวจสอบ

หมายเลข 3 ช่องสำหรับกรอกวันที่นัดรับใบอนุญาตประกอบกิจการ

หมายเลข 4 ช่องสำหรับกรอกหมายเหตุ กรณีเอกสารหลักฐานที่แนบมาไม่สมบูรณ์

หมายเลข 5 ปุ่มสำหรับบันทึกข้อมูลการตรวจสอบ

หมายเลข 6 ปุ่มสำหรับยกเลิกการทำรายการ

22. หัวหน้ากองสาธารณสุขและสิ่งแวดล้อมสามารถจัดการข้อมูลการสำรวจสถานประกอบการ ดังภาพที่ ก.22

ระบบบริหารจัดการข้อมูลใบอนุญาตประกอบกิจการ

ออกจากระบบ

สำรวจสถานประกอบการ

1 Search

เลขที่คำขอ	สถานประกอบการ	ชื่อ - สกุลผู้ยื่นคำขอ	วันที่มีครบใบอนุญาต	ผลลัพธ์การสำรวจสถานประกอบการ	เจ้าหน้าที่สำรวจ	สำรวจสถานประกอบการ
ก7/2562	บีเนมพรวาส่งออก	อรศศิญา วงศ์รักไทย	29-05-2562	รอสำรวจสถานประกอบการ		
ก2/2562	สไมล์สุทร	ยุภาพร ไชยวุฒิ	24-05-2562	รอสำรวจสถานประกอบการ		
ก3/2562	เทวินยางรถ	เทวินรัต ศิริไพรวัลย์	31-05-2562	ผ่านการสำรวจ	รณภูมิ	
ก1/2562	ไพร์ การยาง	เทวินรัต ศิริไพรวัลย์	21-05-2562	ผ่านการสำรวจ	ศรินทร์ นัฐ	
ก4/2562	สดีธีรภพ	ธีรภพ แสงศรี	28-05-2562	ไม่ผ่านการสำรวจ	นรไทย สุภา	

Rows per page: 5 1-5 of 5

2 3 4

ภาพที่ ก.22 แสดงหน้าจัดการข้อมูลการสำรวจสถานประกอบการ

หมายเลข 1 ช่องค้นหาข้อมูลการสำรวจสถานประกอบการ

หมายเลข 2 ปุ่มสำหรับเพิ่มข้อมูลการสำรวจสถานประกอบการ

หมายเลข 3 ปุ่มสำหรับเรียกดูข้อมูลการสำรวจสถานประกอบการ

หมายเลข 4 ปุ่มสำหรับกรอกใบเสร็จการจ่ายค่าธรรมเนียม เพื่อออกใบอนุญาตประกอบกิจการ

23. หน้าหน้ากองสาธารณสุขและสิ่งแวดล้อมสามารถเพิ่มข้อมูลทั่วไปของสถานประกอบการจากการสำรวจสถานประกอบการ ดังภาพที่ ก.23

ระบบบริหารจัดการข้อมูลใบอนุญาตประกอบกิจการ

1. ข้อมูลทั่วไป 2. ข้อมูลทั่วไป 3. ข้อมูลด้านสุขภาพภาว 4. ผลการตรวจและยื่นแนบ

ข้อมูลทั่วไปของสถานประกอบการ

สถานประกอบการ: บึงมะพร้าวส่งออก จำนวนพนักงาน (คน): 5 เขตพื้นที่ (ตารางเมตร): 300

บ้านเลขที่: 56 หมู่ที่: 3 ซอย: พระบาทซอย10

ถนน: ชูเบอรี่ไฮเวย์ หมู่บ้าน: พระบาท

จังหวัด: ลำปาง อำเภอ: เมืองลำปาง ตำบล: พระบาท

วันเปิดทำการ: จันทร์ - ศุกร์ เวลาเปิดทำการ: 09.00 เวลาปิดทำการ: 18.00 ลักษณะอาคาร: บันดง

เจ้าของสถานประกอบการ: อรรถิณดา วงศ์รักไทย แอดมินรหัส: 0823883947

Choose Files 3 files เลือกรูปภาพเพิ่ม

เลือกตำแหน่งที่ตั้งสถานประกอบการ

Map Satellite

THAWON SUK VILLAGE หมู่บ้านถาวรสุข LAMPANG COMMUNITY VILLAGE หมู่บ้านเคหะแห่งชาตลำปาง

Dhanabadee Ceramic Museum พิพิธภัณฑ์เซรามิค Lamang Polytechnic College วิทยาลัยอาชีวศึกษาจังหวัดลำปาง

Wat Phra Bat วัดพระบาท

THANAWA VILLAGE หมู่บ้านถาวรธรรม

Map data ©2019 Google Terms of Use Report a map error

ยกเลิก ถัดไป

ภาพที่ ก.23 แสดงหน้าเพิ่มข้อมูลทั่วไปของสถานประกอบจากการสำรวจสถานประกอบการ

หมายเลข 1 ช่องสำหรับกรอกวันเปิดทำการของสถานประกอบการ

หมายเลข 2 ช่องสำหรับกรอกเวลาเปิดทำการของสถานประกอบการ

หมายเลข 3 ช่องสำหรับกรอกเวลาปิดทำการของสถานประกอบการ

หมายเลข 4 ช่องสำหรับกรอกลักษณะอาคารของสถานประกอบการ

หมายเลข 5 ปุ่มสำหรับแนบรูปภาพสถานประกอบการที่ทำการสำรวจ
 หมายเลข 6 แผนที่สำหรับเก็บข้อมูลตำแหน่งที่ตั้งของสถานประกอบการ

24. หัวหน้ากองสาธารณสุขและสิ่งแวดล้อมสามารถเพิ่มข้อมูลด้านสุขาภิบาลสิ่งแวดล้อมและความปลอดภัยของสถานประกอบการจากการสำรวจสถานประกอบการ ดังภาพที่ ก.24

ระบบบริหารจัดการข้อมูลใบอนุญาตประกอบการ

1 ข้อมูลทั่วไป 2 ข้อมูลทั่วไป 3 ข้อมูลสุขาภิบาล 4 การตรวจประเมิน

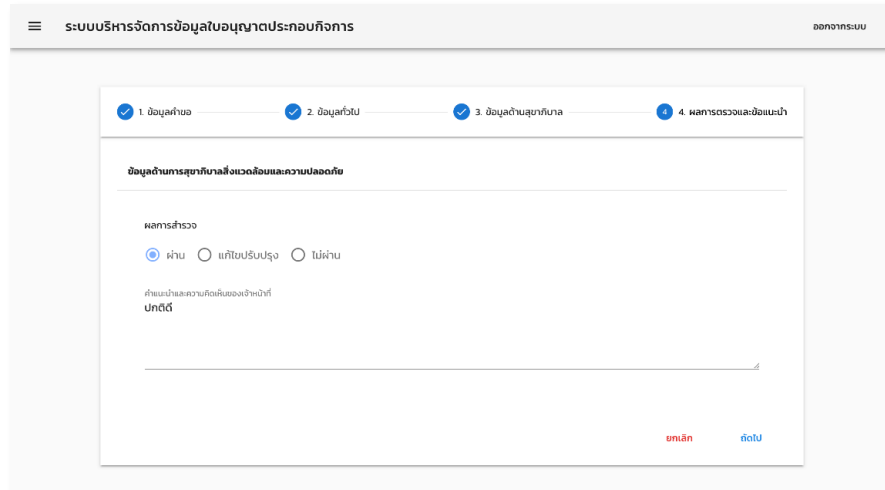
ข้อมูลด้านสุขาภิบาลสิ่งแวดล้อมและควบคุมปัจจัย

ลำดับ	ชื่อข้อมูล	รายละเอียด	สถานะ	หมายเหตุ
		สถานที่ผลิตและจัดจำหน่ายสินค้า	<input type="checkbox"/>	
1	สุขาภิบาลอาคาร	ประเภทของอาคาร/ประเภทของกิจการ/ระดับของอาคาร/ชนิด - ชนิด	<input type="checkbox"/>	
		บริเวณที่ก่อสร้างอาคาร/ขนาด/พื้นที่/เลขที่/ปีมีการก่อสร้าง/สถานะ/ระดับของอาคาร/ชนิด	<input type="checkbox"/>	
2	การควบคุมและจัดการขยะมูลฝอย	มีการจัดเก็บขยะมูลฝอย/ระดับของขยะมูลฝอย	<input type="checkbox"/>	
		ประเภทของขยะ...	<input type="checkbox"/>	
3	การบำบัดน้ำเสีย	การบำบัดน้ำเสีย/ประเภทของน้ำเสีย	<input type="checkbox"/>	
		ระดับน้ำเสีย...	<input type="checkbox"/>	
4	การบำบัดน้ำดื่ม	การบำบัดน้ำดื่ม/ประเภทของน้ำดื่ม	<input type="checkbox"/>	
		ระดับน้ำดื่ม...	<input type="checkbox"/>	
5	การบำบัดน้ำประปา	การบำบัดน้ำประปา/ประเภทของน้ำประปา	<input type="checkbox"/>	
		ระดับน้ำประปา...	<input type="checkbox"/>	

กรมส่งเสริมการค้าระหว่างประเทศ

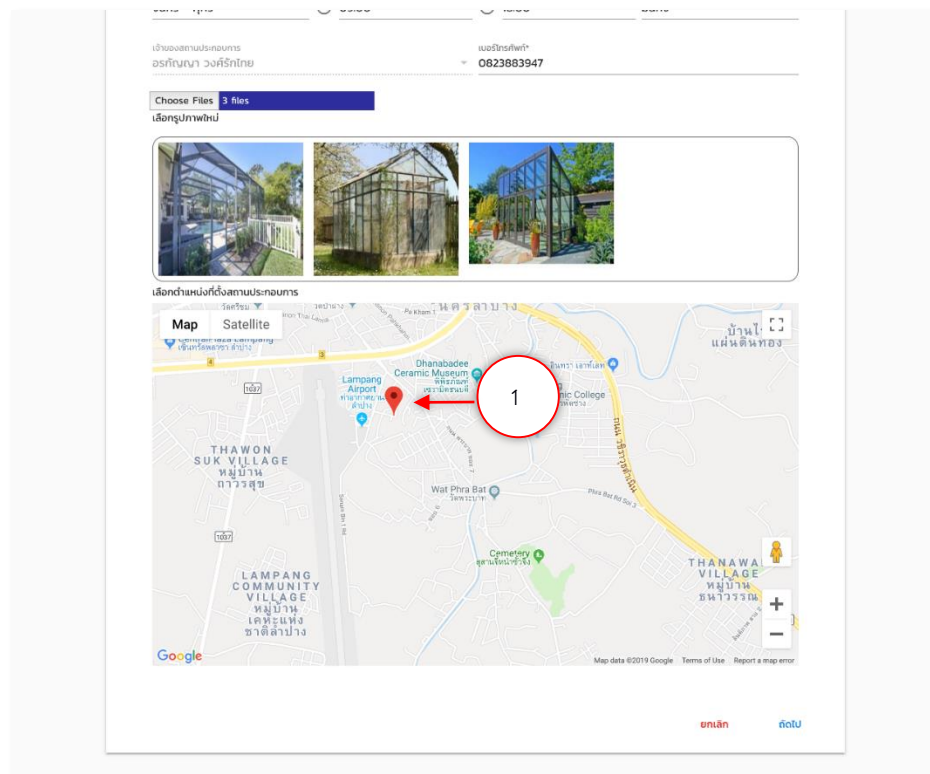
ภาพที่ ก.24 แสดงหน้าเพิ่มข้อมูลด้านสุขาภิบาลสิ่งแวดล้อมและความปลอดภัยของสถานประกอบการจากการสำรวจสถานประกอบการ

25. หัวหน้ากองสาธารณสุขและสิ่งแวดล้อมสามารถเพิ่มข้อมูลด้านสุขภาพภิบาลสิ่งแวดล้อมและความปลอดภัยของสถานประกอบการจากการสำรวจสถานประกอบการ ดังภาพที่ ก.25



ภาพที่ ก.25 แสดงหน้าเพิ่มข้อมูลผลการสำรวจสถานประกอบการและข้อเสนอแนะ

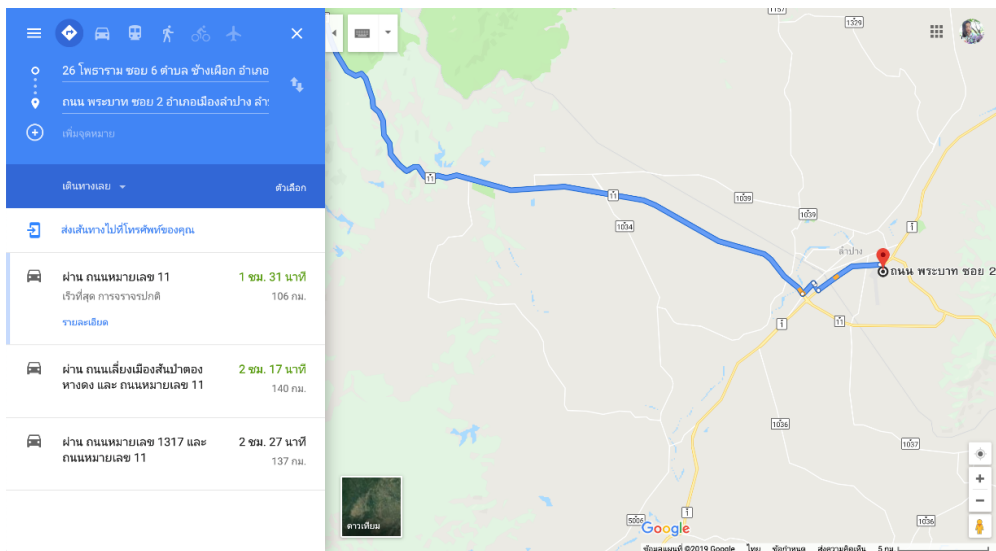
26. หัวหน้ากองสาธารณสุขและสิ่งแวดล้อมสามารถเรียกดูข้อมูลตำแหน่งที่ตั้งของสถานประกอบการและนำทาง ผ่าน Google Map ดังภาพที่ ก.26



ภาพที่ ก.26 แสดงหน้าข้อมูลตำแหน่งที่ตั้งสถานประกอบการ

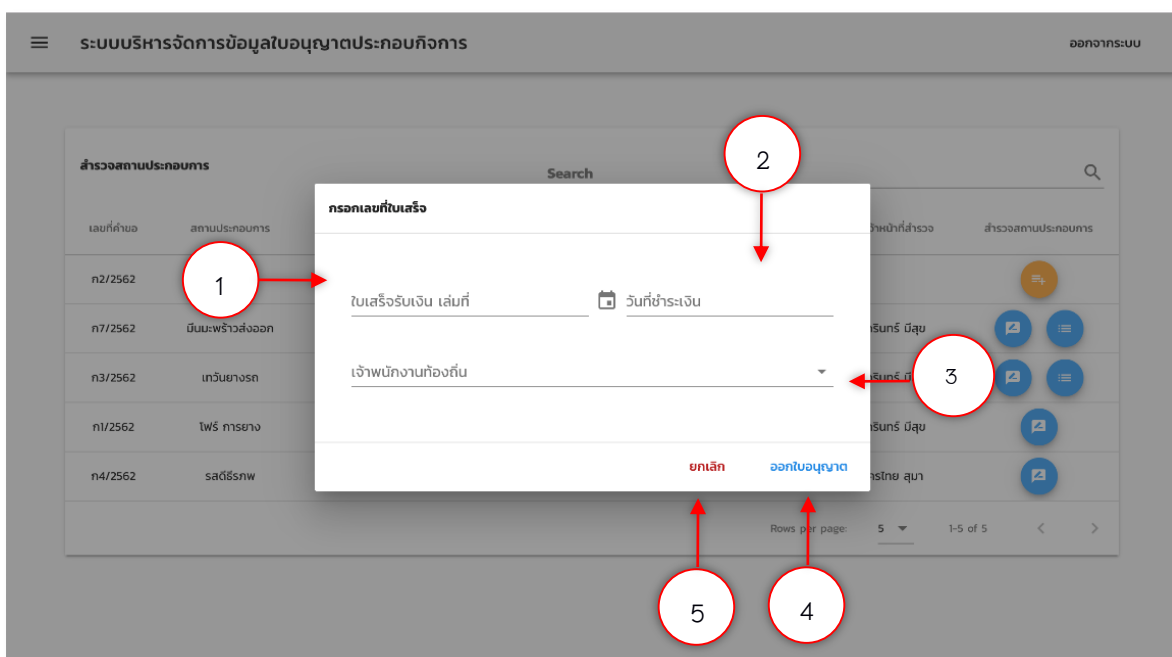
หมายเลข 1 ปุ่มสำหรับนำทางไปยังตำแหน่งที่ตั้งของกิจการ

27. หัวหน้ากองสาธารณสุขและสิ่งแวดล้อมสามารถใช้บริการนำทางไปยังสถานประกอบการผ่าน Google Map ดังภาพที่ ก.27



ภาพที่ ก.27 แสดงหน้านำทางไปยังตำแหน่งที่ตั้งของสถานประกอบการ

28. หัวหน้ากองสาธารณสุขและสิ่งแวดล้อมสามารถเพิ่มข้อมูลใบเสร็จการจ่ายค่าธรรมเนียมการออกใบอนุญาตประกอบกิจการ ดังภาพที่ ก.28



ภาพที่ ก.28 แสดงหน้านำทางไปยังตำแหน่งที่ตั้งของสถานประกอบการ

หมายเลข 1 ช่องสำหรับกรอกเลขที่ใบเสร็จรับเงิน

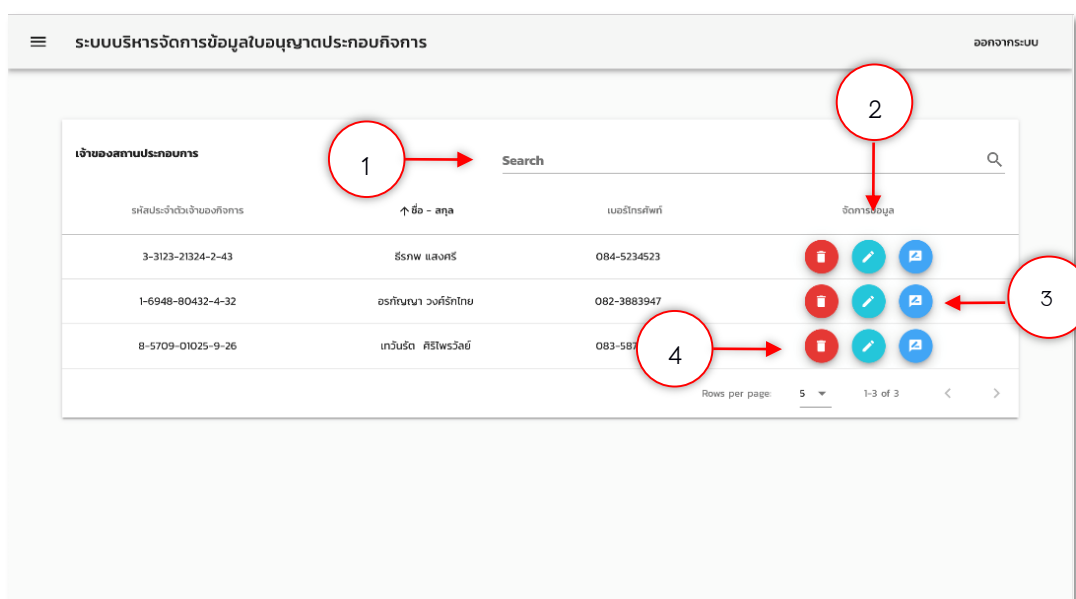
หมายเลข 2 ช่องสำหรับกรอกวันที่ชำระเงิน

หมายเลข 3 ช่องสำหรับเลือกเจ้าพนักงานท้องถิ่นรับรองใบอนุญาตประกอบกิจการ

หมายเลข 4 ปุ่มสำหรับบันทึกข้อมูลใบเสร็จรับเงินและออกใบอนุญาตประกอบกิจการ

หมายเลข 5 ปุ่มสำหรับยกเลิกการกรอกข้อมูล

29. หัวหน้ากองสาธารณสุขและสิ่งแวดล้อมสามารถจัดการข้อมูลเจ้าของสถานประกอบการ
ดังภาพที่ ก.29



ภาพที่ ก.29 แสดงหน้าจัดการข้อมูลเจ้าของสถานประกอบการ

หมายเลข 1 ช่องค้นหาข้อมูลเจ้าของสถานประกอบการ

หมายเลข 2 ปุ่มสำหรับแก้ไขข้อมูลเจ้าของสถานประกอบการ

หมายเลข 3 ปุ่มสำหรับดูข้อมูลเจ้าของสถานประกอบการ

หมายเลข 4 ปุ่มสำหรับลบข้อมูลเจ้าของสถานประกอบการ

30. หัวหน้ากองสาธารณสุขและสิ่งแวดล้อมสามารถจัดการข้อมูลเจ้าของสถานประกอบการ
ดังภาพที่ ก.30

ระบบบริหารจัดการข้อมูลใบอนุญาตประกอบการ

แก้ไขข้อมูลเจ้าของสถานประกอบการ

รหัสบัตรประจำตัวประชาชน*
3-3123-21324-24-3

ตำแหน่ง* นาย ชื่อเจ้าของกิจการ* ธีรภพ นามสกุล* แสงศรี

อายุ* 28 สัญชาติ* ไทย

เบอร์โทรศัพท์* 084-5234523 อีเมล* thee@gmail.com

บ้านเลขที่* 123 หมู่ที่* 3

ชื่อ* พระนาง นาม* ห้วยแก้ว หมู่บ้าน* -

จังหวัด* เชียงใหม่ อำเภอ* เมืองเชียงใหม่ ตำบล* ยางตลาด

บันทึก ปันท์

ภาพที่ ก.30 แสดงหน้าแก้ไขข้อมูลเจ้าของสถานประกอบการ

31. หัวหน้ากองสาธารณสุขและสิ่งแวดล้อมสามารถจัดการข้อมูลเจ้าของสถานประกอบการ
ดังภาพที่ ก.31

ระบบบริหารจัดการข้อมูลใบอนุญาตประกอบการ

ข้อมูลเจ้าของสถานประกอบการ: นางสาวอรทัยญา วงศ์รักไทย

เลขบัตรประจำตัวประชาชน: 1-6948-80432-4-32

ชื่อ - สกุล: นางสาว อรทัยญา วงศ์รักไทย สัญชาติ: ไทย

อายุ: 23 ปี เบอร์โทรศัพท์: 082-3883947 อีเมล: meeng@gmail.com

ที่อยู่: เลขที่ 48 หมู่ 3 ซอย 10กทวิ่งซอย 7 ถนน ตำบลแม่ทะ หมู่บ้าน 10กทวิ่ง ตำบล พระบาท อำเภอ เชียง
ลำปาง จังหวัด ลำปาง

สถานประกอบการ

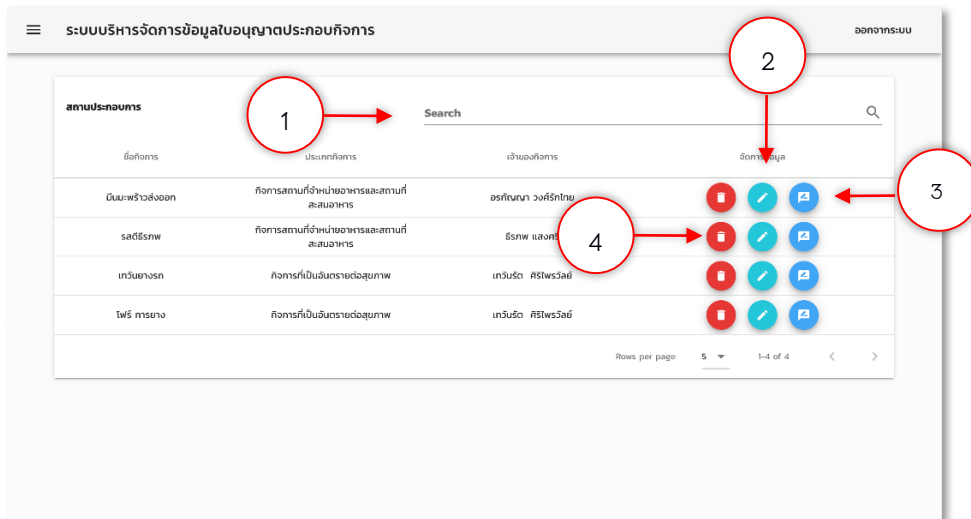
↑ เลขกิจการ	ชื่อกิจการ	ประเภทกิจการ	เจ้าของกิจการ	จัดการข้อมูล
9	นิมบพริ้วส่งออก	กิจการสถานจำหน่ายอาหารและ สถานกึ่งสถานอาหาร	อรทัยญา วงศ์รักไทย	❌ ✅ 📧

Rows per page: 5 1-1 of 1

ย้อนกลับ

ภาพที่ ก.31 แสดงหน้าเรียกดูข้อมูลเจ้าของสถานประกอบการ

32. หัวหน้ากองสาธารณสุขและสิ่งแวดล้อมสามารถจัดการข้อมูลสถานประกอบการ ดังภาพที่ ก.32



ภาพที่ ก.32 แสดงหน้าจัดการข้อมูลสถานประกอบการ

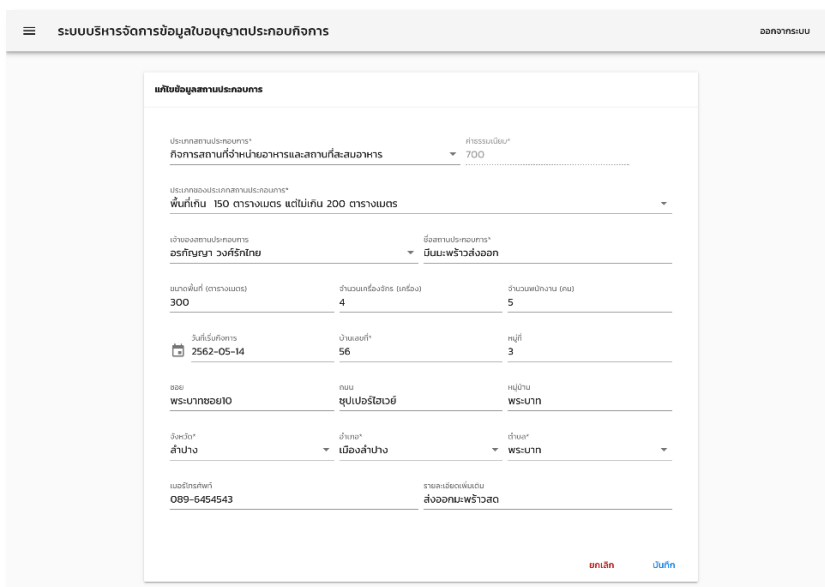
หมายเลข 1 ช่องค้นหาข้อมูลสถานประกอบการ

หมายเลข 2 ปุ่มสำหรับแก้ไขข้อมูลสถานประกอบการ

หมายเลข 3 ปุ่มสำหรับดูข้อมูลสถานประกอบการ

หมายเลข 4 ปุ่มสำหรับลบข้อมูลสถานประกอบการ

33. หัวหน้ากองสาธารณสุขและสิ่งแวดล้อมสามารถแก้ไขสถานประกอบการ ดังภาพที่ ก.33



ภาพที่ ก.33 แสดงหน้าจัดการข้อมูลสถานประกอบการ

34. หน้าหน้ากองสาธารณสุขและสิ่งแวดล้อมสามารถเรียกดูข้อมูลสถานประกอบการ ดังภาพที่ ก.34

ภาพที่ ก.34 แสดงหน้าเรียกดูข้อมูลสถานประกอบการ

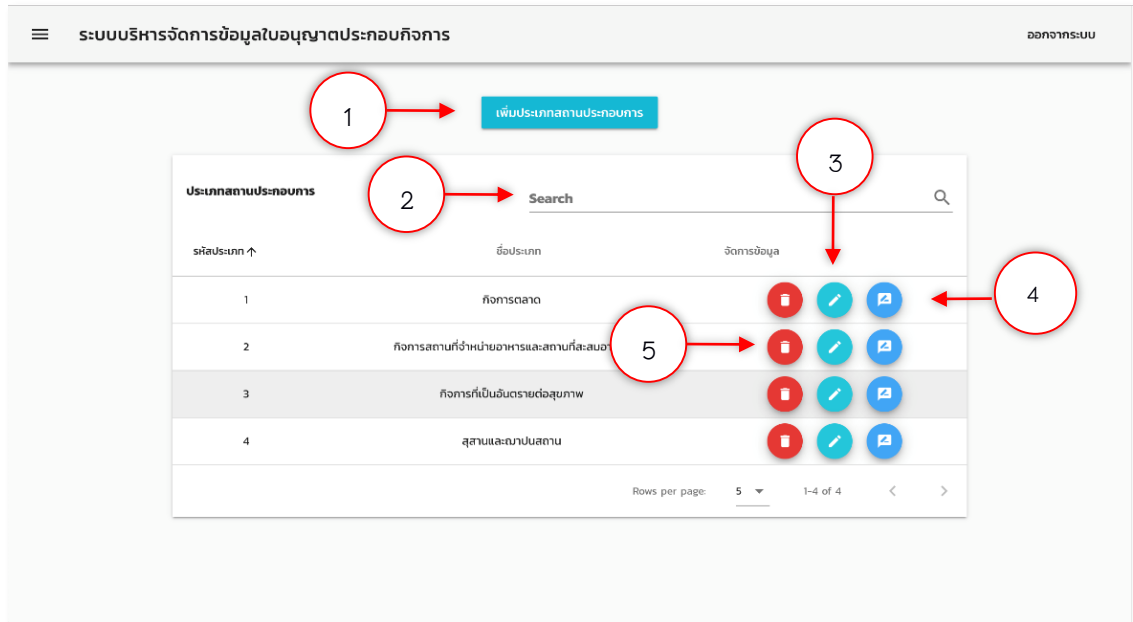
หมายเลข 1 ปุ่มสำหรับดูข้อมูลเจ้าของสถานประกอบการ

หมายเลข 2 ปุ่มสำหรับดูข้อมูลการสำรวจสถานประกอบการ

หมายเลข 3 ปุ่มสำหรับต่อใบอนุญาตประกอบกิจการ

หมายเลข 4 ปุ่มสำหรับเรียกดูใบอนุญาตประกอบกิจการ

35. หัวหน้ากองสาธารณสุขและสิ่งแวดล้อมสามารถจัดการข้อมูลประเภทสถานประกอบการ
 ดังภาพที่ ก.35



ภาพที่ ก.35 แสดงหน้าจัดการข้อมูลประเภทสถานประกอบการ

หมายเลข 1 ปุ่มสำหรับเพิ่มข้อมูลประเภทสถานประกอบการ

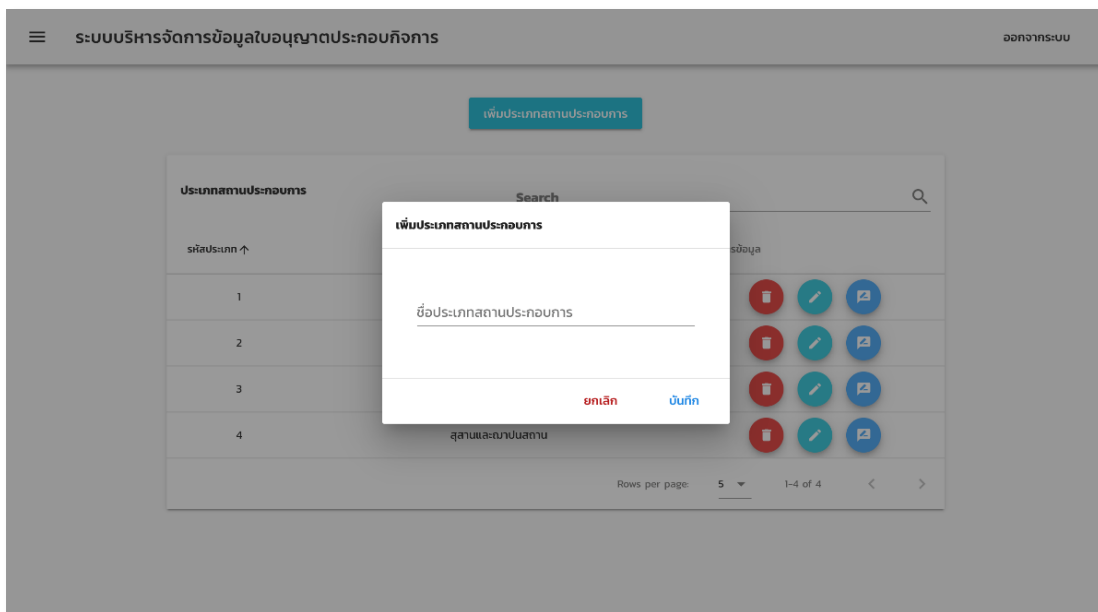
หมายเลข 2 ช่องค้นหาข้อมูลประเภทสถานประกอบการ

หมายเลข 3 ปุ่มสำหรับแก้ไขข้อมูลประเภทสถานประกอบการ

หมายเลข 4 ปุ่มสำหรับเรียกดูข้อมูลค่าธรรมเนียมการออกใบอนุญาตประกอบกิจการ

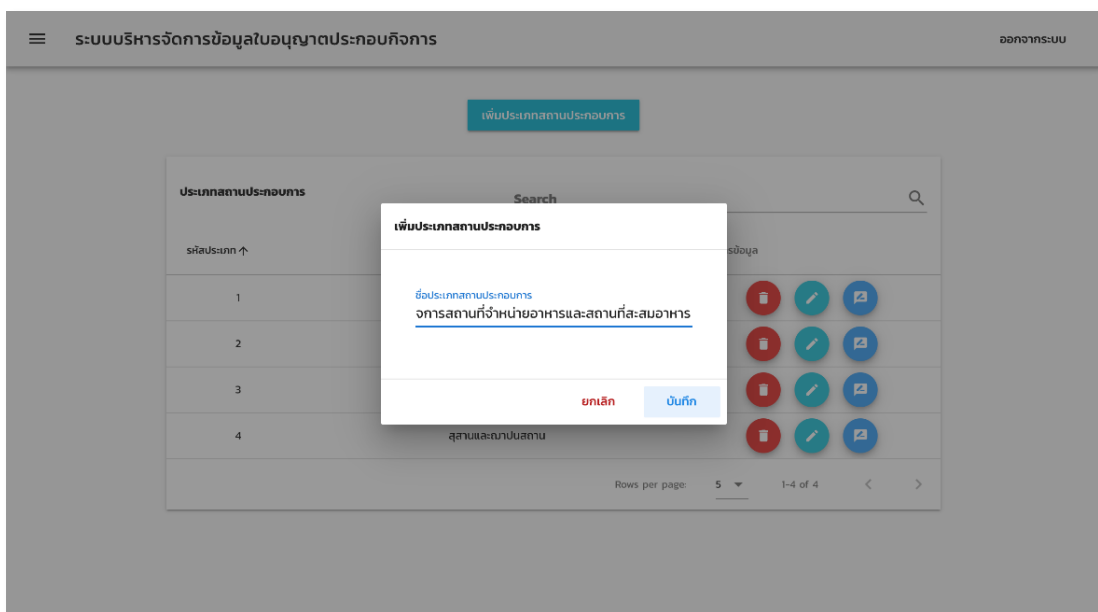
หมายเลข 5 ปุ่มสำหรับลบข้อมูลประเภทสถานประกอบการ

36. หัวหน้ากองสาธารณสุขและสิ่งแวดล้อมสามารถเพิ่มข้อมูลประเภทสถานประกอบการ ดังภาพที่ ก.36



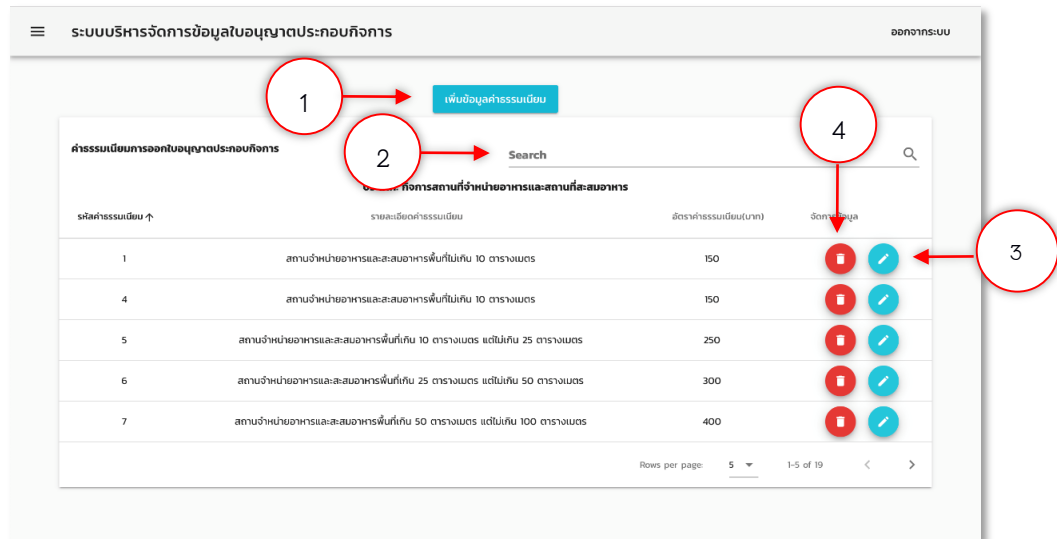
ภาพที่ ก.36 แสดงหน้าเพิ่มข้อมูลประเภทสถานประกอบการ

37. หัวหน้ากองสาธารณสุขและสิ่งแวดล้อมสามารถแก้ไขข้อมูลประเภทสถานประกอบการ ดังภาพที่ ก.37



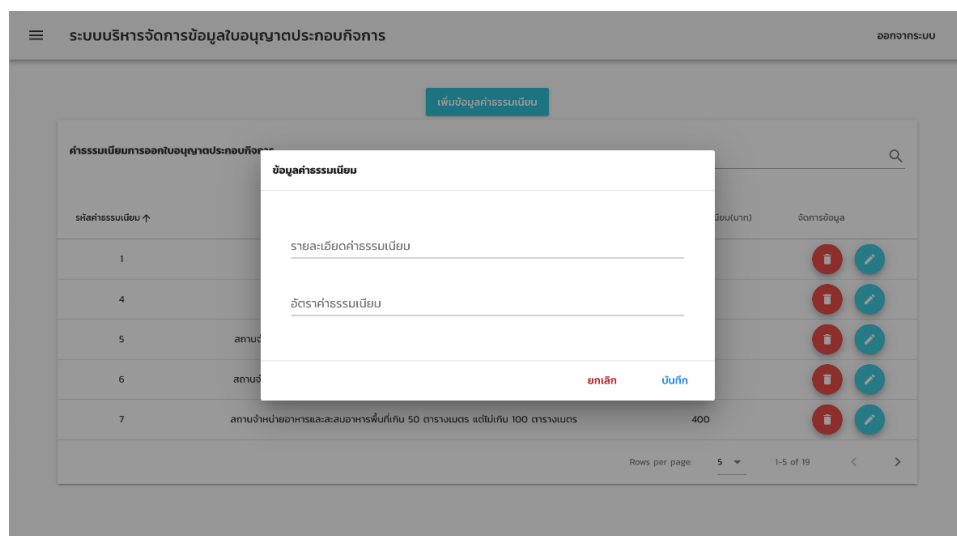
ภาพที่ ก.37 แสดงหน้าแก้ไขข้อมูลประเภทสถานประกอบการ

38. หัวหน้ากองสาธารณสุขและสิ่งแวดล้อมสามารถจัดการข้อมูลค่าธรรมเนียมการออกใบอนุญาตประกอบกิจการ ดังภาพที่ ก.38



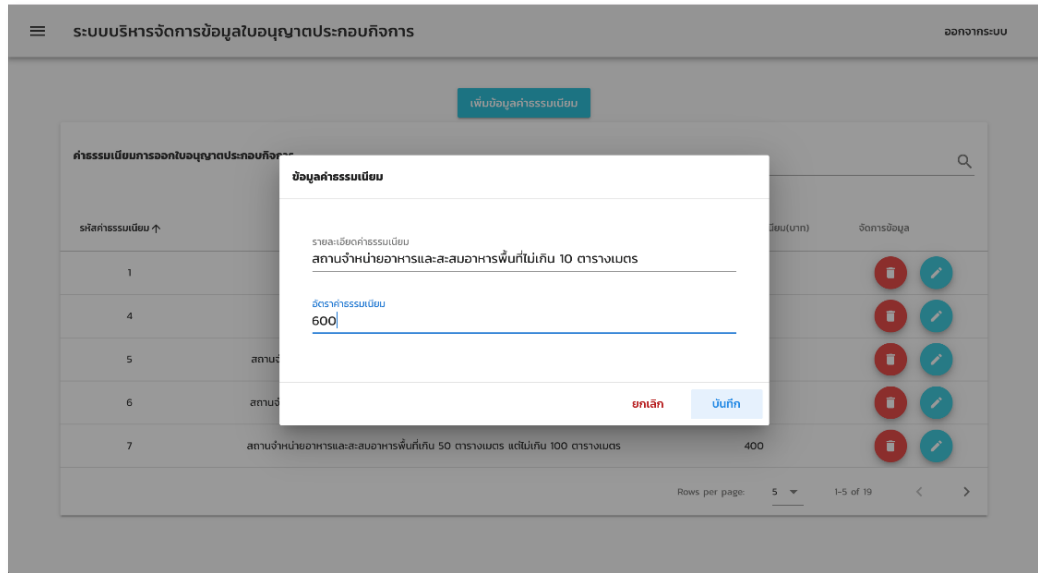
ภาพที่ ก.38 แสดงหน้าจัดการข้อมูลค่าธรรมเนียมการออกใบอนุญาตประกอบกิจการ
 หมายเลข 1 ปุ่มสำหรับเพิ่มข้อมูลค่าธรรมเนียมการออกใบอนุญาตประกอบกิจการ
 หมายเลข 2 ช่องค้นหาข้อมูลค่าธรรมเนียมการออกใบอนุญาตประกอบกิจการ
 หมายเลข 3 ปุ่มสำหรับแก้ไขข้อมูลค่าธรรมเนียมการออกใบอนุญาตประกอบกิจการ
 หมายเลข 4 ปุ่มสำหรับลบข้อมูลค่าธรรมเนียมการออกใบอนุญาตประกอบกิจการ

39. หัวหน้ากองสาธารณสุขและสิ่งแวดล้อมสามารถจัดการข้อมูลค่าธรรมเนียมการออกใบอนุญาตประกอบกิจการ ดังภาพที่ ก.39



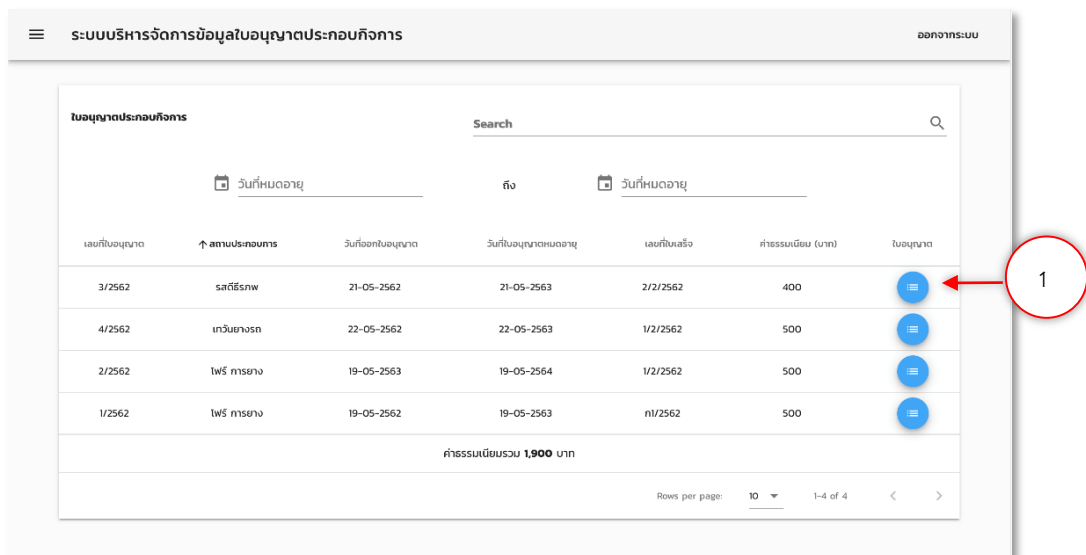
ภาพที่ ก.39 แสดงหน้าจัดการข้อมูลค่าธรรมเนียมการออกใบอนุญาตประกอบกิจการ

40. หัวหน้ากองสาธารณสุขและสิ่งแวดล้อมสามารถแก้ไขข้อมูลค่าธรรมเนียมการออกใบอนุญาตประกอบกิจการ ดังภาพที่ ก.40



ภาพที่ ก.40 แสดงหน้าแก้ไขข้อมูลค่าธรรมเนียมการออกใบอนุญาตประกอบกิจการ

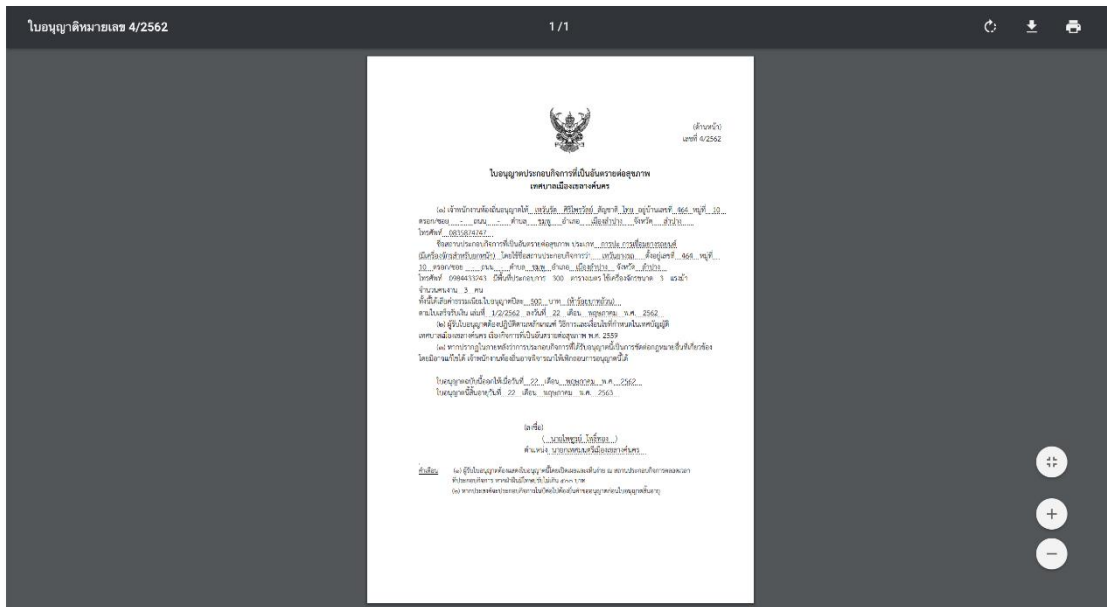
41. หัวหน้ากองสาธารณสุขและสิ่งแวดล้อมสามารถเรียกดูข้อมูลใบอนุญาตประกอบกิจการ ดังภาพที่ ก.41



ภาพที่ ก.41 แสดงหน้าเรียกดูข้อมูลใบอนุญาตประกอบกิจการ

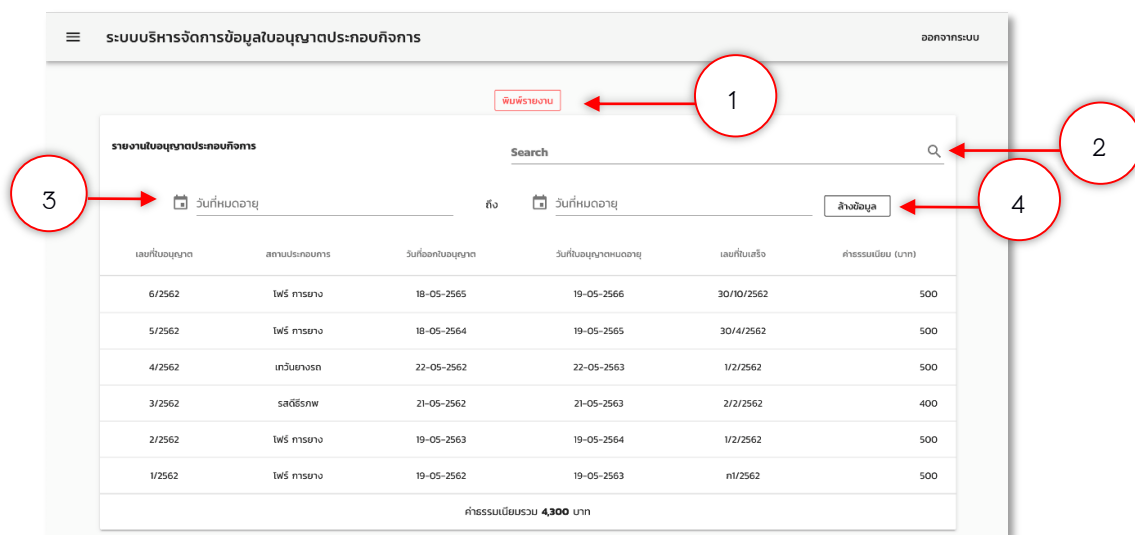
หมายเลข 1 แสดงหน้าเรียกดูใบอนุญาตประกอบกิจการ

42. หัวหน้ากองสาธารณสุขและสิ่งแวดล้อมสามารถเรียกดูใบอนุญาตประกอบกิจการ ดังภาพ
ที่ ก.42



ภาพที่ ก.42 แสดงหน้าใบอนุญาตประกอบกิจการ

43. หัวหน้ากองสาธารณสุขและสิ่งแวดล้อมสามารถเรียกดูรายงานใบอนุญาตประกอบกิจการ
ดังภาพที่ ก.43



ภาพที่ ก.43 แสดงรายงานใบอนุญาตประกอบกิจการ

หมายเลข 1 ปุ่มสำหรับพิมพ์รายงานใบอนุญาตประกอบกิจการ

หมายเลข 2 ช่องค้นหารายงานใบอนุญาตประกอบกิจการ

หมายเลข 3 ช่องสำหรับค้นหาโดยเลือกตามวันที่หมดอายุของใบอนุญาตประกอบกิจการ
หมายเลข 4 ปุ่มล้างข้อมูลการค้นหา

44. หัวหน้ากองสาธารณสุขและสิ่งแวดล้อมสามารถเรียกดูรายงานคำขอรับใบอนุญาตประกอบกิจการ ดังภาพที่ ก.44

เลขที่คำขอ	ชื่อสถานประกอบการ	ผู้ยื่นคำขอ	เบอร์โทรศัพท์	วันที่ดำเนินการ	เจ้าพนักงาน
n8/2562	อศกัญญาพาณิชย์	อศกัญญา วงศ์ภักดิ์	082-3683947	22-05-2562	ศักรินทร์ ธีภู
n7/2562	ดินแพะพร้าวส่งออก	อศกัญญา วงศ์ภักดิ์	082-3683947	22-05-2562	ศักรินทร์ ธีภู
n6/2562	ภัคดีรับจัด	ภัคดี สุขเกษม	082-3435894	22-05-2562	ศักรินทร์ ธีภู
n5/2562	สราดีเอ็นพี	ธีรภพ แสงนริ	084-5234523	21-05-2562	ศุภชัย ธีภู
n4/2562	สราดีเอ็นพี	ธีรภพ แสงนริ	084-5234523	21-05-2562	ศุภชัย ธีภู
n3/2562	เทรนบางรถ	เทรนรัตน์ ศิริพรสวัสดิ์	083-5874747	20-05-2562	ศักรินทร์ ธีภู
n2/2562	สมเสิฐ	สุภาพร ไชยวุฒิ	089-6754676	13-05-2562	ศักรินทร์ ธีภู
n1/2562	ไพร์ ทรนงา	เทรนรัตน์ ศิริพรสวัสดิ์	083-5874747	10-05-2562	ศักรินทร์ ธีภู

ภาพที่ ก.44 แสดงรายงานใบอนุญาตประกอบกิจการ

หมายเลข 1 ปุ่มสำหรับพิมพ์รายงานคำขอรับใบอนุญาตประกอบกิจการ

หมายเลข 2 ช่องค้นหารายงานคำขอรับใบอนุญาตประกอบกิจการ

45. ผู้บริหารสามารถเรียกดูรายงานสำรวจสถานประกอบการ ดังภาพที่ ก.45

เลขที่คำขอ	สถานประกอบการ	ชื่อ - สกุลผู้ยื่นคำขอ	วันที่ปล่อยใบอนุญาต	ผลการสำรวจสถานประกอบการ	เจ้าพนักงานสำรวจ
n2/2562	สมเสิฐ	สุภาพร ไชยวุฒิ	24-05-2562	ส่งสำรวจสถานประกอบการ	
n7/2562	ดินแพะพร้าวส่งออก	อศกัญญา วงศ์ภักดิ์	29-05-2562	ผ่านการสำรวจ	ศักรินทร์ ธีภู
n3/2562	เทรนบางรถ	เทรนรัตน์ ศิริพรสวัสดิ์	31-05-2562	ผ่านการสำรวจ	ศักรินทร์ ธีภู
n1/2562	ไพร์ ทรนงา	เทรนรัตน์ ศิริพรสวัสดิ์	21-05-2562	ผ่านการสำรวจ	ศักรินทร์ ธีภู
n5/2562	สราดีเอ็นพี	ธีรภพ แสงนริ	29-05-2562	ยกเลิกใบแจ้ง	เกรียงยศ สุภา
n4/2562	สราดีเอ็นพี	ธีรภพ แสงนริ	28-05-2562	ไม่ผ่านการสำรวจ	เกรียงยศ สุภา

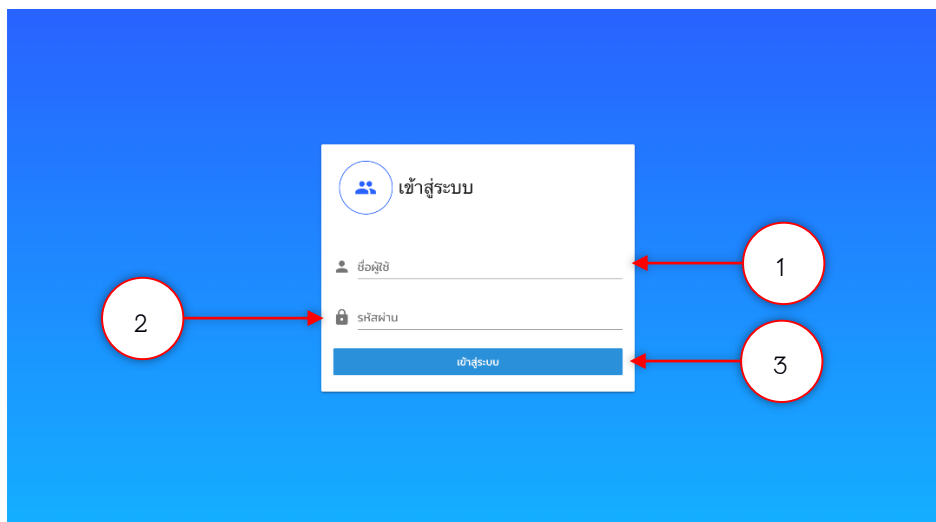
ภาพที่ ก.45 แสดงรายงานใบอนุญาตประกอบกิจการ

หมายเลข 1 ปุ่มสำหรับพิมพ์รายงานสำรวจสถานประกอบการ

หมายเลข 2 ช่องค้นหารายงานสำรวจสถานประกอบการ

คู่มือสำหรับเจ้าหน้าที่รับคำขอรับใบอนุญาตประกอบกิจการ

46. เจ้าหน้าที่รับคำขอรับใบอนุญาตประกอบกิจการ สามารถทำการกรอกชื่อผู้ใช้ และรหัสผ่าน เพื่อลงชื่อเข้าสู่ระบบ ดังภาพที่ ก.46




ภาพที่ ก.46 แสดงหน้าเข้าสู่ระบบ

หมายเลข 1 ช่องสำหรับกรอกชื่อผู้ใช้

หมายเลข 2 ช่องสำหรับกรอกรหัสผ่าน

หมายเลข 3 ปุ่มสำหรับเข้าสู่ระบบ

47. เจ้าหน้าที่รับคำขอรับใบอนุญาตประกอบกิจการสามารถเลือกดูเมนูของระบบ และสามารถออกจากระบบได้ ดังภาพที่ ก.47

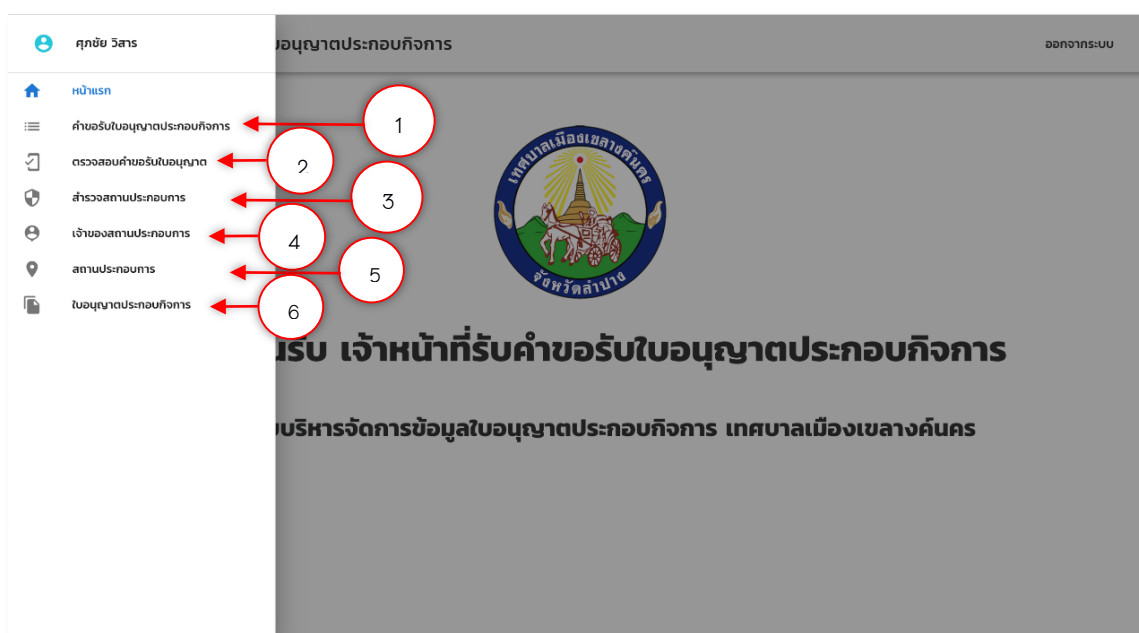


ภาพที่ ก.47 แสดงหน้าแรกของระบบ

หมายเลข 1 ปุ่มสำหรับดูรายการเมนูของระบบ

หมายเลข 2 ปุ่มสำหรับออกจากระบบ

48. เจ้าหน้าที่รับคำขอรับใบอนุญาตประกอบกิจการ สามารถจัดการข้อมูลคำขอรับใบอนุญาตประกอบกิจการจากเมนูของระบบ ดังภาพที่ ก.48



ภาพที่ ก.48 แสดงเมนูของระบบ

หมายเลข 1 ปุ่มสำหรับเรียกดูข้อมูลคำขอรับใบอนุญาตประกอบกิจการ

หมายเลข 2 ปุ่มสำหรับเรียกดูข้อมูลตรวจสอบคำขอรับใบอนุญาตประกอบกิจการ

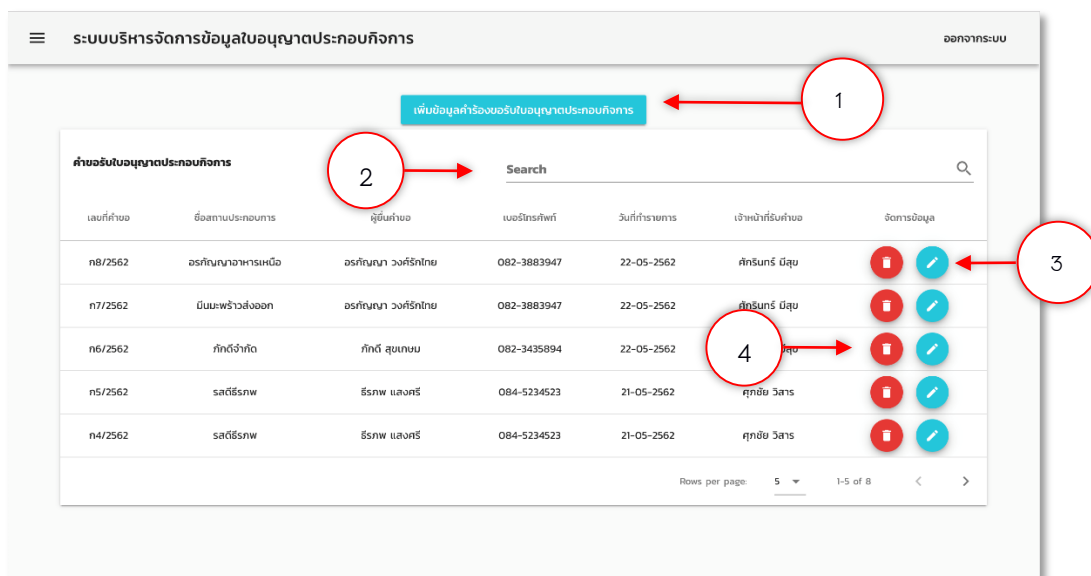
หมายเลข 3 ปุ่มสำหรับเรียกดูข้อมูลสำรวจสถานประกอบการ

หมายเลข 4 ปุ่มสำหรับเรียกดูข้อมูลเจ้าของสถานประกอบการ

หมายเลข 5 ปุ่มสำหรับเรียกดูข้อมูลสถานประกอบการ

หมายเลข 6 ปุ่มสำหรับเรียกดูข้อมูลใบอนุญาตประกอบกิจการ

49. เจ้าหน้าที่รับคำขอรับใบอนุญาตประกอบกิจการ สามารถจัดการข้อมูลคำขอรับใบอนุญาตประกอบกิจการ ดังภาพที่ ก.49



ภาพที่ ก.49 แสดงหน้าจัดการข้อมูลคำขอรับใบอนุญาตประกอบกิจการ

หมายเลข 1 ปุ่มสำหรับเพิ่มข้อมูลคำขอรับใบอนุญาตประกอบกิจการ

หมายเลข 2 ช่องค้นหาข้อมูลคำขอรับใบอนุญาตประกอบกิจการ

หมายเลข 3 ปุ่มสำหรับแก้ไขข้อมูลคำขอรับใบอนุญาตประกอบกิจการ

หมายเลข 4 ปุ่มสำหรับลบข้อมูลคำขอรับใบอนุญาตประกอบกิจการ

50. เจ้าหน้าที่รับคำขอรับใบอนุญาตประกอบกิจการ สามารถเพิ่มข้อมูล และแนบไฟล์หลักฐาน สำหรับคำขอรับใบอนุญาตประกอบกิจการ ดังภาพที่ ก.50

☰ ระบบบริหารจัดการข้อมูลใบอนุญาตประกอบกิจการ
ออกจากระบบ

เพิ่มข้อมูลคำร้องขอรับใบอนุญาตประกอบกิจการ

เลขที่คำขอ*
เลขที่คำขอสัญญา ก8/2562

ข้อมูลผู้ประกอบการ

เลขที่บัตรประจำตัวประชาชน*

คำนำหน้า* ชื่อ* นามสกุล*

อายุ* สัญชาติ*

เบอร์โทรศัพท์* อีเมล

บ้านเลขที่* หมู่ที่

ซอย ถนน หมู่บ้าน

จังหวัด* อำเภอ* ตำบล*

ข้อมูลสถานประกอบการ

ประเภทสถานประกอบการ* คำธรรมเนียม* บาท

ชนิดสถานประกอบการ*

ชื่อสถานประกอบการ* ขนาดพื้นที่ (ตารางเมตร)

ขนาดเครื่องจักร (แรงม้า) จำนวนพนักงาน (คน)

📅 วันที่ก่อตั้งกิจการ บ้านเลขที่* หมู่ที่

ซอย ถนน หมู่บ้าน

จังหวัด* อำเภอ* ตำบล*

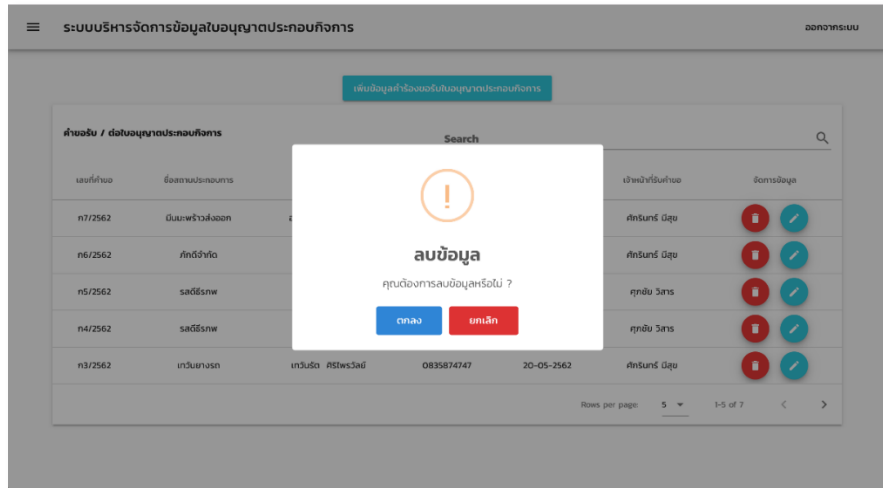
เบอร์โทรศัพท์ รายละเอียดเพิ่มเติม

Choose Files No file chosen เลือกไฟล์

ยกเลิก บันทึก

ภาพที่ ก.50 แสดงหน้าเพิ่มข้อมูลคำขอรับใบอนุญาตประกอบกิจการ

51. เจ้าหน้าที่รับคำขอรับใบอนุญาตประกอบกิจการ สามารถยืนยันการลบข้อมูลคำขอรับใบอนุญาตประกอบกิจการ ดังภาพที่ ก.51

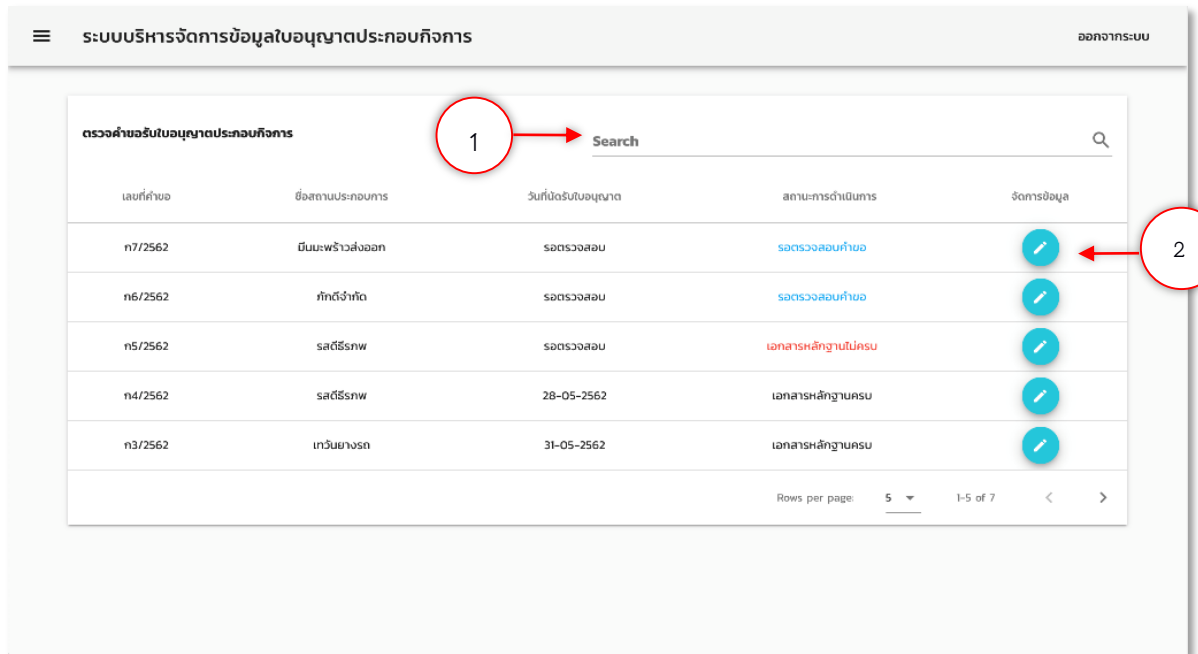


ภาพที่ ก.51 แสดงหน้ายืนยันการลบข้อมูลคำขอรับใบอนุญาตประกอบกิจการ

52. เจ้าหน้าที่รับคำขอรับใบอนุญาตประกอบกิจการ สามารถแก้ไขข้อมูลคำขอรับใบอนุญาตประกอบกิจการ ดังภาพที่ ก.52

ภาพที่ ก.52 แสดงหน้าแก้ไขข้อมูลคำขอรับใบอนุญาตประกอบกิจการ

53. เจ้าหน้าที่รับคำขอรับใบอนุญาตประกอบกิจการ สามารถจัดการข้อมูลการตรวจสอบคำขอรับใบอนุญาตประกอบกิจการ ดังภาพที่ ก.53

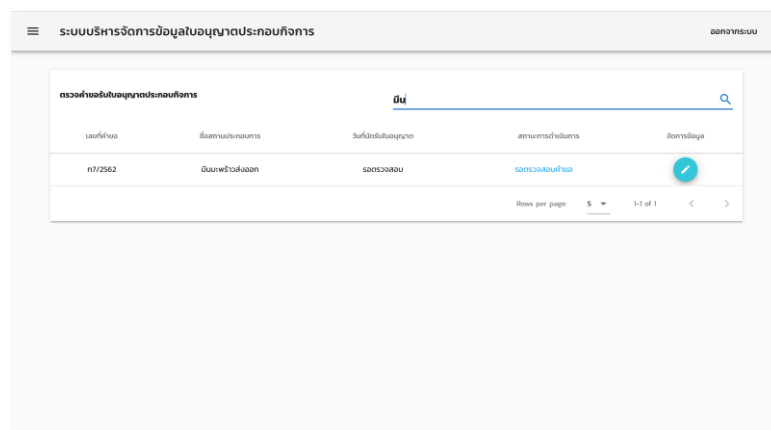


ภาพที่ ก.53 แสดงหน้าข้อมูลการตรวจสอบคำขอรับใบอนุญาตประกอบกิจการ

หมายเลข 1 ช่องค้นหาข้อมูลการตรวจสอบคำขอรับใบอนุญาตประกอบกิจการ

หมายเลข 2 ปุ่มสำหรับตรวจสอบข้อมูลคำขอรับใบอนุญาตประกอบกิจการ

54. เจ้าหน้าที่รับคำขอรับใบอนุญาตประกอบกิจการ สามารถค้นหาข้อมูลการตรวจสอบคำขอรับใบอนุญาตประกอบกิจการ ดังภาพที่ ก.54



ภาพที่ ก.54 แสดงหน้าค้นหาข้อมูลการตรวจสอบคำขอรับใบอนุญาตประกอบกิจการ

55. เจ้าหน้าที่รับคำขอรับใบอนุญาตประกอบกิจการ สามารถการตรวจสอบคำขอรับใบอนุญาตประกอบกิจการ ดังภาพที่ ก.55

ระบบบริหารจัดการข้อมูลใบอนุญาตประกอบกิจการ ออกจากระบบ

ตรวจสอบคำขอรับใบอนุญาตประกอบกิจการ

สถานประกอบการ: มีนาคม-พร้าวสังออก เลขที่คำขอ* ก7/2562

วันที่ราชการ: 22/05/2562 คำนำหน้า* นางสาว ชื่อผู้ยื่นคำขอ* อรุณญา นามสกุล* วงศ์รักไทย


อายุ* 23 สัญชาติ* ไทย เบอร์โทรศัพท์* 0823883947

อีเมล: meen@gmail.com รายละเอียดเพิ่มเติม: ส่งออกมะพร้าวสด

บ้านเลขที่* 48 หมู่ที่ 3 ซอย โทกหัวช้างซอย 7 ถนน ลำปางแม่ทะ

จังหวัด* ลำปาง อำเภอ* เมืองลำปาง ตำบล* พระบาท

ไฟล์แนบ



[ทะเบียนบ้าน.pdf](#) [บัตรประชาชน.pdf](#)

i ตรวจสอบคำขอ

สถานะคำขอ: รอตรวจสอบคำขอ วันที่นับวันรับใบอนุญาตประกอบกิจการ

กรณีเอกสารหลักฐานไม่ครบ คือ

1 → 2 → 3 → 4 → 5 → 6

ยกเลิก บันทึก

ภาพที่ ก.55 แสดงหน้าการตรวจสอบคำขอรับใบอนุญาตประกอบกิจการ

หมายเลข 1 ช่องแสดงรายการเอกสารหลักฐานที่แนบมา

หมายเลข 2 ช่องสำหรับเลือกสถานะการตรวจสอบ

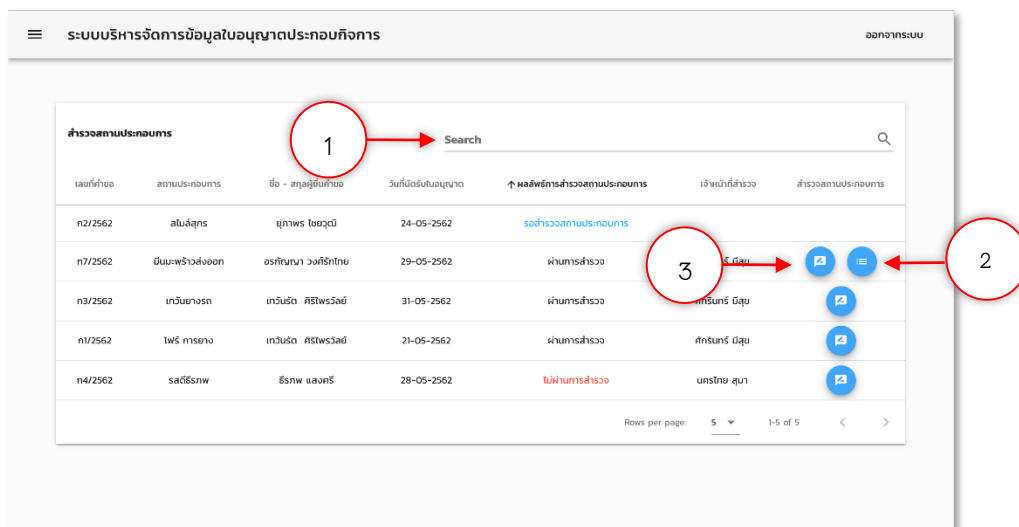
หมายเลข 3 ช่องสำหรับกรอกวันที่นับวันรับใบอนุญาตประกอบกิจการ

หมายเลข 4 ช่องสำหรับกรอกหมายเหตุ กรณีเอกสารหลักฐานที่แนบมาไม่สมบูรณ์

หมายเลข 5 ปุ่มสำหรับบันทึกข้อมูลการตรวจสอบ

หมายเลข 6 ปุ่มสำหรับยกเลิกการทำรายการ

56. เจ้าหน้าที่รับคำขอรับใบอนุญาตประกอบกิจการ สามารถจัดการข้อมูลการสำรวจสถานประกอบการ ประกอบการ ดังภาพที่ ก.56



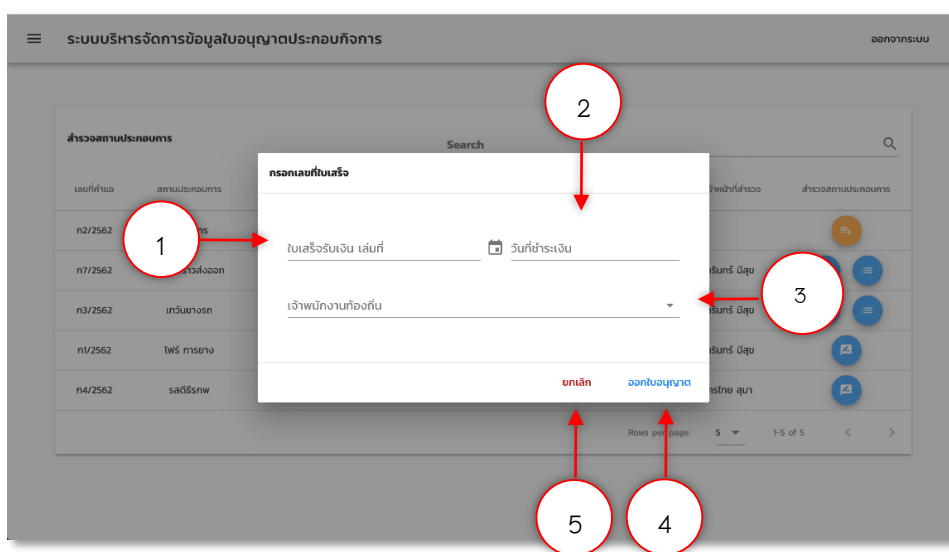
ภาพที่ ก.56 แสดงหน้าจัดการข้อมูลการสำรวจสถานประกอบการ

หมายเลข 1 ช่องค้นหาข้อมูลการสำรวจสถานประกอบการ

หมายเลข 2 ปุ่มสำหรับกรอกใบเสร็จการจ่ายค่าธรรมเนียม เพื่อออกใบอนุญาตประกอบกิจการ

หมายเลข 3 ปุ่มสำหรับเรียกดูข้อมูลการสำรวจสถานประกอบการ

57. เจ้าหน้าที่รับคำขอรับใบอนุญาตประกอบกิจการ สามารถเพิ่มข้อมูลใบเสร็จการจ่ายค่าธรรมเนียมการออกใบอนุญาตประกอบกิจการ ดังภาพที่ ก.57



ภาพที่ ก.57 แสดงหน้านำทางไปยังตำแหน่งที่ตั้งของสถานประกอบการ

หมายเลข 1 ช่องสำหรับกรอกเลขที่ใบเสร็จรับเงิน

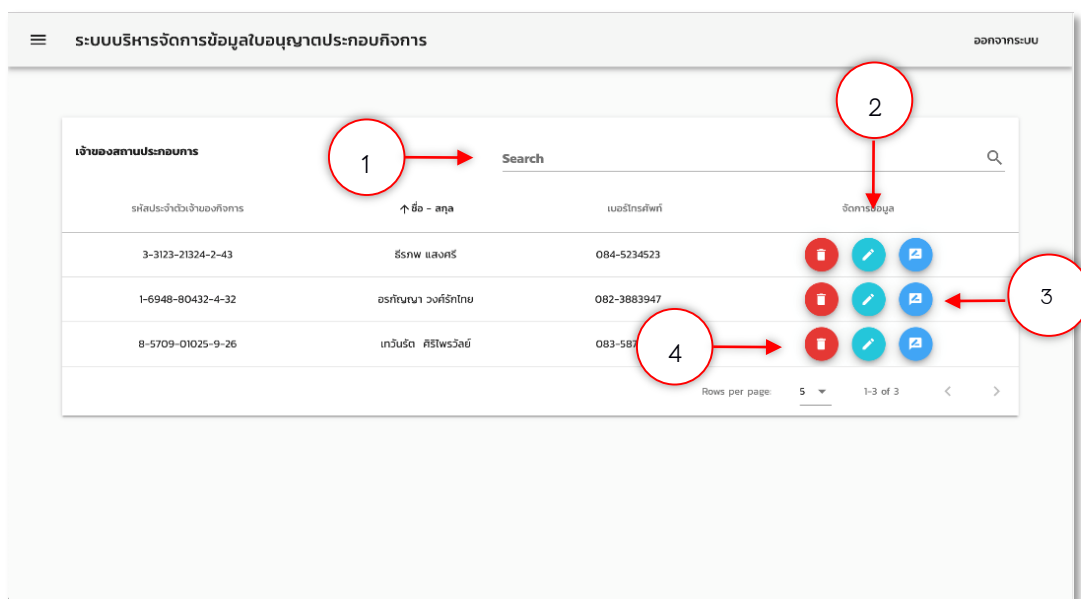
หมายเลข 2 ช่องสำหรับกรอกวันที่ชำระเงิน

หมายเลข 3 ช่องสำหรับเลือกเจ้าพนักงานท้องถิ่นรับรองใบอนุญาตประกอบกิจการ

หมายเลข 4 ปุ่มสำหรับบันทึกข้อมูลใบเสร็จรับเงินและออกใบอนุญาตประกอบกิจการ

หมายเลข 5 ปุ่มสำหรับยกเลิกการกรอกข้อมูล

58. เจ้าหน้าที่รับคำขอรับใบอนุญาตประกอบกิจการ สามารถจัดการข้อมูลเจ้าของสถานประกอบการ ดังภาพที่ ก.58



ภาพที่ ก.58 แสดงหน้าจัดการข้อมูลเจ้าของสถานประกอบการ

หมายเลข 1 ช่องค้นหาข้อมูลเจ้าของสถานประกอบการ

หมายเลข 2 ปุ่มสำหรับแก้ไขข้อมูลเจ้าของสถานประกอบการ

หมายเลข 3 ปุ่มสำหรับดูข้อมูลเจ้าของสถานประกอบการ

หมายเลข 4 ปุ่มสำหรับลบข้อมูลเจ้าของสถานประกอบการ

59. เจ้าหน้าที่รับคำขอรับใบอนุญาตประกอบกิจการ สามารถจัดการข้อมูลเจ้าของสถานประกอบการ ดังภาพที่ ก.59

ระบบบริหารจัดการข้อมูลใบอนุญาตประกอบกิจการ

แก้ไขข้อมูลเจ้าของสถานประกอบการ

รหัสบัตรประจำตัวประชาชน*
3-3123-21324-24-3

คำนำหน้า* นาย ชื่อเจ้าของกิจการ* สิริภพ นามสกุล* แสงศรี

อายุ* 28 สัญชาติ* ไทย

เบอร์โทรศัพท์* 084-5234523 อีเมล* thee@gmail.com

บ้านเลขที่* 123 หมู่ที่* 3

ชื่อ* พระนาง นาม* ห้วยแก้ว หมู่บ้าน* -

จังหวัด* เชียงใหม่ อำเภอ* เมืองเชียงใหม่ ตำบล* ยางตลาด

ยกเลิก ปันท์

ภาพที่ ก.59 แสดงหน้าแก้ไขข้อมูลเจ้าของสถานประกอบการ

60. เจ้าหน้าที่รับคำขอรับใบอนุญาตประกอบกิจการ สามารถจัดการข้อมูลเจ้าของสถานประกอบการ ดังภาพที่ ก.60

ระบบบริหารจัดการข้อมูลใบอนุญาตประกอบกิจการ

ข้อมูลเจ้าของสถานประกอบการ: นางสาวอรทัยญา วงศ์รักไทย

เลขบัตรประจำตัวประชาชน: 1-6948-80432-4-32

ชื่อ - สกุล: นางสาว อรทัยญา วงศ์รักไทย

อายุ: 23 ปี สัญชาติ: ไทย

เบอร์โทรศัพท์: 082-3883947 อีเมล: meeng@gmail.com

ที่อยู่: เลขที่ 48 หมู่ 3 ซอย 100 หมู่บ้าน 100 หมู่บ้าน ตำบล พระบาท อำเภอ เชียงใหม่ จังหวัด เชียงใหม่

สถานประกอบการ

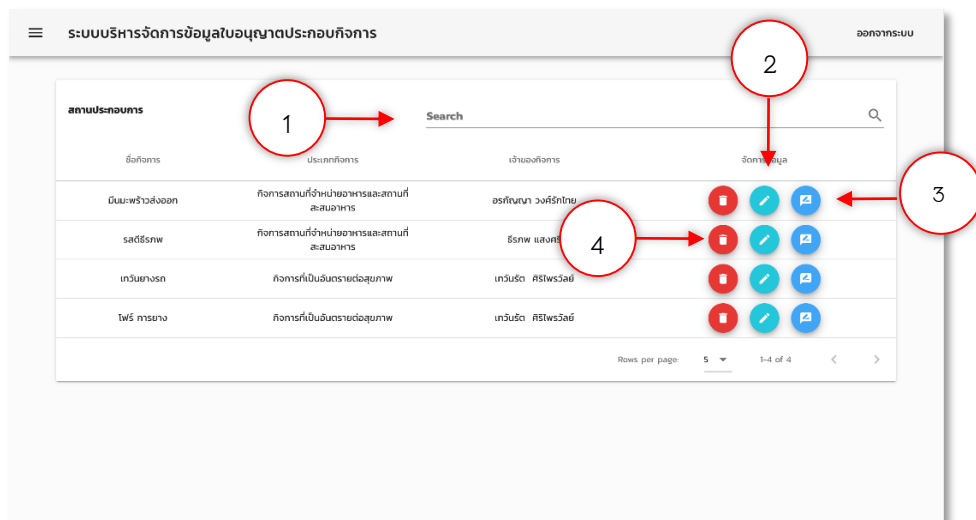
↑ เลขที่กิจการ	ชื่อกิจการ	ประเภทกิจการ	เจ้าของกิจการ	จัดการข้อมูล
9	เบ๊นเบ๊ครัววังสงอก	กิจการสถานที่จำหน่ายอาหารและสถานบันเทิงสถานราชการ	อรทัยญา วงศ์รักไทย	ลบ แก้ไข เพิ่ม

Rows per page: 5 1-1 of 1

◀ ย้อนกลับ

ภาพที่ ก.60 แสดงหน้าเรียกดูข้อมูลเจ้าของสถานประกอบการ

61. เจ้าหน้าที่รับคำขอรับใบอนุญาตประกอบกิจการ สามารถจัดการข้อมูลสถานประกอบการ ดังภาพที่ ก.61



ภาพที่ ก.61 แสดงหน้าจัดการข้อมูลสถานประกอบการ

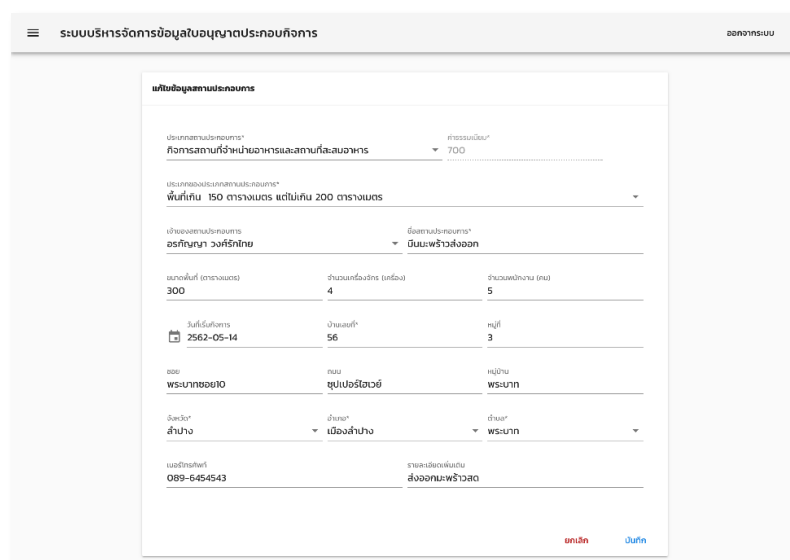
หมายเลข 1 ช่องค้นหาข้อมูลสถานประกอบการ

หมายเลข 2 ปุ่มสำหรับแก้ไขข้อมูลสถานประกอบการ

หมายเลข 3 ปุ่มสำหรับดูข้อมูลสถานประกอบการ

หมายเลข 4 ปุ่มสำหรับลบข้อมูลสถานประกอบการ

62. เจ้าหน้าที่รับคำขอรับใบอนุญาตประกอบกิจการ สามารถแก้ไขสถานประกอบการ ดังภาพที่ ก.62



ภาพที่ ก.62 แสดงหน้าจัดการข้อมูลสถานประกอบการ

63. เจ้าหน้าที่รับคำขอรับใบอนุญาตประกอบกิจการ สามารถเรียกดูข้อมูลสถานประกอบการ ดังภาพที่ ก.63

ระบบบริหารจัดการข้อมูลใบอนุญาตประกอบกิจการ

ข้อมูลสถานประกอบการ: สดดีศรีภพ

ประเภทสถานประกอบการ: กิจการสถานที่จำหน่ายอาหารและสถานที่เสิร์ฟอาหาร

รายละเอียด: สถานที่จำหน่ายอาหารและเสิร์ฟอาหารพื้นที่เกิน 50 ตารางเมตร แต่ไม่เกิน 100 ตารางเมตร (เสี่ยงสูงสำหรับประกอบอาหาร)

ค่าธรรมเนียมรายปี: 400 บาท ขนาดพื้นที่: 300 ตารางเมตร

เครื่องจักร: 3 แรงม้า จำนวนพนักงาน: 4 คน

เบอร์โทรศัพท์: 086-4545443

ที่อยู่: เลขที่ 123 หมู่ที่ - ซอย พระนาง ถนน ลำปางแม่: หมู่บ้าน - ตำบล ช้างกลาง อำเภอ เมืองเชียงใหม่ จังหวัด เชียงใหม่

ใบอนุญาตประกอบกิจการ

เลขที่ใบอนุญาต	สถานประกอบการ	วันที่ออกใบอนุญาต	วันที่ใบอนุญาตหมดอายุ	เลขที่ใบเสร็จ	ค่าธรรมเนียม (บาท)	ใบอนุญาต
3/2562	สดดีศรีภพ	21-05-2562	21-05-2563	2/2/2562	400	

Rows per page: 5 1-1 of 1

< >

< ย้อนกลับ

ภาพที่ ก.63 แสดงหน้าเรียกดูข้อมูลสถานประกอบการ

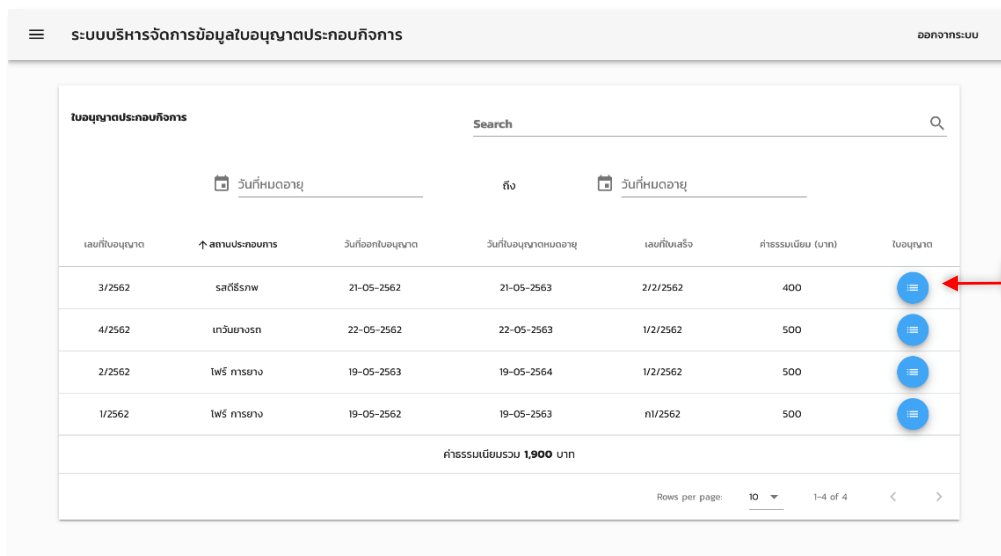
หมายเลข 1 ปุ่มสำหรับดูข้อมูลเจ้าของสถานประกอบการ

หมายเลข 2 ปุ่มสำหรับดูข้อมูลการสำรวจสถานประกอบการ

หมายเลข 3 ปุ่มสำหรับต่อใบอนุญาตประกอบกิจการ

หมายเลข 4 ปุ่มสำหรับเรียกดูใบอนุญาตประกอบกิจการ

64. เจ้าหน้าที่รับคำขอรับใบอนุญาตประกอบกิจการ สามารถเรียกดูข้อมูลใบอนุญาตประกอบกิจการ ดังภาพที่ ก.64



ระบบบริหารจัดการข้อมูลใบอนุญาตประกอบกิจการ

ใบอนุญาตประกอบกิจการ

Search

วันที่หมดอายุ ถึง วันที่หมดอายุ

เลขที่ใบอนุญาต	↑ สถานประกอบ	วันที่ออกใบอนุญาต	วันที่ใบอนุญาตหมดอายุ	เลขที่ใบเสร็จ	ค่าธรรมเนียม (บาท)	ใบอนุญาต
3/2562	รสดีรสภ	21-05-2562	21-05-2563	2/2/2562	400	☰
4/2562	เทวินบางน	22-05-2562	22-05-2563	1/2/2562	500	☰
2/2562	ไพร์ การยา	19-05-2563	19-05-2564	1/2/2562	500	☰
1/2562	ไพร์ การยา	19-05-2562	19-05-2563	ก1/2562	500	☰

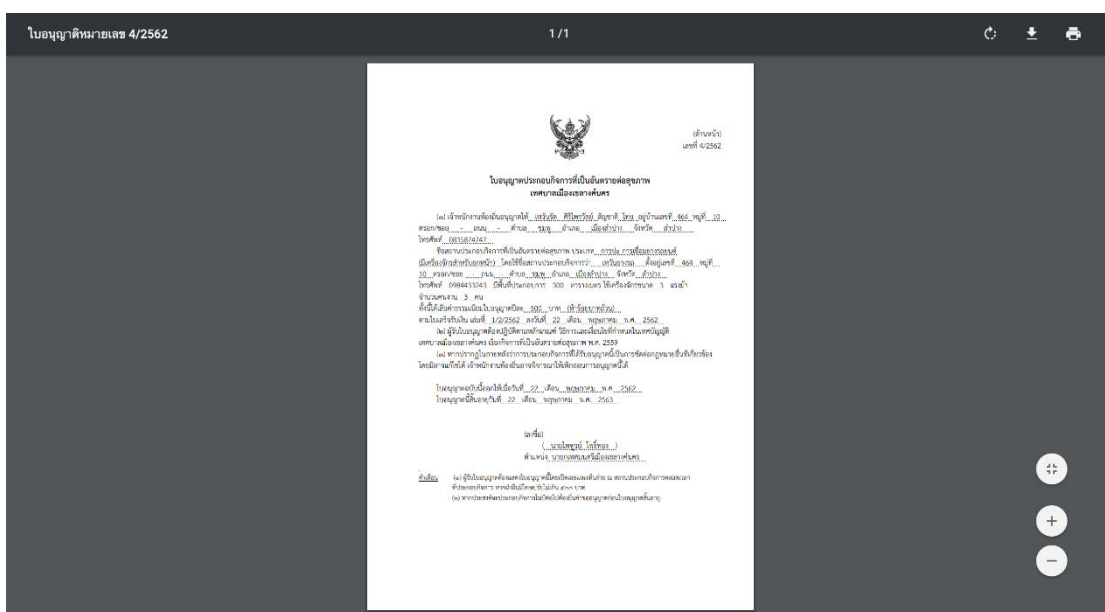
ค่าธรรมเนียมรวม 1,900 บาท

Rows per page: 10 1-4 of 4

ภาพที่ ก.64 แสดงหน้าเรียกดูข้อมูลใบอนุญาตประกอบกิจการ

หมายเลข 1 แสดงหน้าเรียกดูใบอนุญาตประกอบกิจการ

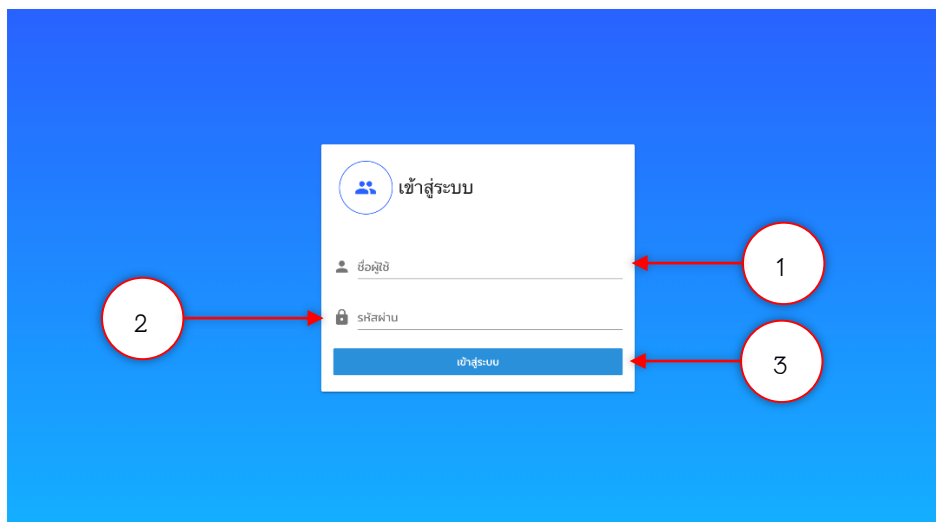
65. เจ้าหน้าที่รับคำขอรับใบอนุญาตประกอบกิจการ สามารถเรียกดูใบอนุญาตประกอบกิจการ ดังภาพที่ ก.65



ภาพที่ ก.65 แสดงหน้าใบอนุญาตประกอบกิจการ

คู่มือสำหรับเจ้าหน้าที่สำรวจสถานประกอบการ

66. เจ้าหน้าที่สำรวจสถานประกอบการสามารถทำการกรอกชื่อผู้ใช้ และรหัสผ่าน เพื่อลงชื่อเข้าสู่ระบบ ดังภาพที่ ก.66



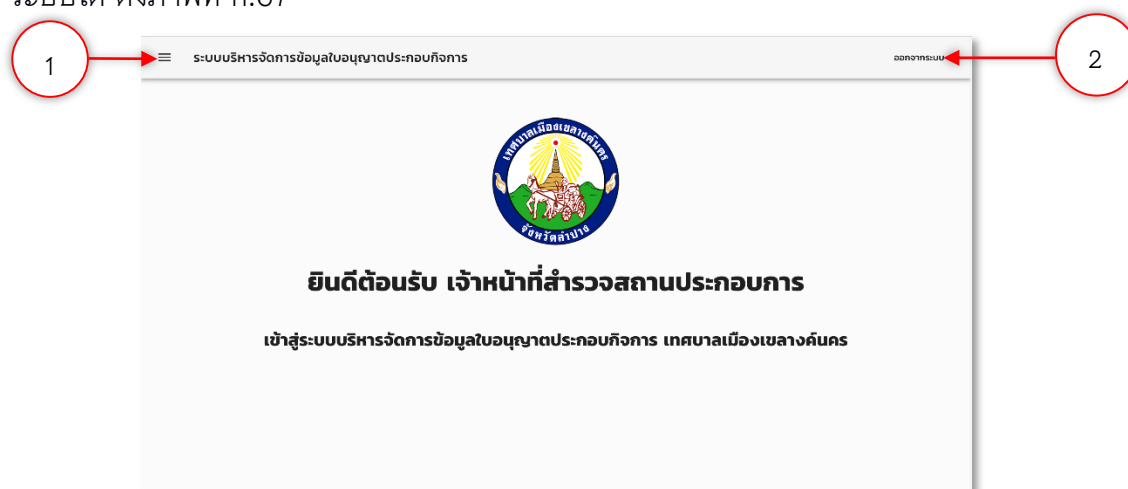
ภาพที่ ก.66 แสดงหน้าเข้าสู่ระบบ

หมายเลข 1 ช่องสำหรับกรอกชื่อผู้ใช้

หมายเลข 2 ช่องสำหรับกรอกรหัสผ่าน

หมายเลข 3 ปุ่มสำหรับเข้าสู่ระบบ

67. เจ้าหน้าที่สำรวจสถานประกอบการสามารถเลือกดูเมนูของระบบ และสามารถออกจากระบบได้ ดังภาพที่ ก.67



ภาพที่ ก.67 แสดงหน้าแรกของระบบ

หมายเลข 1 ปุ่มสำหรับดูรายการเมนูของระบบ

หมายเลข 2 ปุ่มสำหรับออกจากระบบ

68. เจ้าหน้าที่ตรวจสอบสถานประกอบการสามารถจัดการข้อมูลคำขอรับใบอนุญาตประกอบกิจการจากเมนูของระบบ ดังภาพที่ ก.68



ภาพที่ ก.68 แสดงเมนูของระบบ

หมายเลข 1 ปุ่มสำหรับเรียกดูข้อมูลสำรวจสถานประกอบการ

หมายเลข 2 ปุ่มสำหรับเรียกดูข้อมูลเจ้าของสถานประกอบการ

หมายเลข 3 ปุ่มสำหรับเรียกดูข้อมูลสถานประกอบการ

หมายเลข 4 ปุ่มสำหรับเรียกดูข้อมูลใบอนุญาตประกอบกิจการ

69. เจ้าหน้าที่สำรวจสถานประกอบการสามารถจัดการข้อมูลการสำรวจสถานประกอบการ ดังภาพที่ ก.69

ระบบบริหารจัดการข้อมูลใบอนุญาตประกอบกิจการ

ออกจากระบบ

สำรวจสถานประกอบการ

1 Search

เลขที่ผ่านขอ	สถานประกอบการ	ชื่อ - สกุลผู้ยื่นคำขอ	วันที่เปิดรับใบอนุญาต	↑ ผลลัพธ์การสำรวจสถานประกอบการ	เจ้าหน้าที่สำรวจ	สำรวจสถานประกอบการ
ก2/2562	สไมล์สุกร	ยุทธพร ไขยวุฒิ	24-05-2562	รอสำรวจสถานประกอบการ		
ก7/2562	บีเอ็ม-พริ้วส่งออก	อรกัญญา วงศิริภักทย	29-05-2562	ผ่านการสำรวจ	ศักรินทร์ ธีสุ	
ก3/2562	เกษมยางรถ	เทวินรัต ศิริพรวิไลย์	31-05-2562	ผ่านการสำรวจ	ศักรินทร์ ธีสุ	
ก1/2562	ไพร์ การยาง	เทวินรัต ศิริพรวิไลย์	21-05-2562	ผ่านการสำรวจ	ศักรินทร์ ธีสุ	
ก5/2562	สดีธีรทพ	ธีรทพ แสงศรี	29-05-2562	แก้ไขปรับปรุง	นรทนต์ สุภา	
ก4/2562	สดีธีรทพ	ธีรทพ แสงศรี	28-05-2562	ไม่ผ่านการสำรวจ	นรทนต์ สุภา	

Rows per page: All 1-6 of 6

2

3

4

ภาพที่ ก.69 แสดงหน้าจัดการข้อมูลการสำรวจสถานประกอบการ

หมายเลข 1 ช่องค้นหาข้อมูลการสำรวจสถานประกอบการ

หมายเลข 2 ปุ่มสำหรับเพิ่มข้อมูลการสำรวจสถานประกอบการ

หมายเลข 3 ปุ่มสำหรับเรียกดูข้อมูลการสำรวจสถานประกอบการ

หมายเลข 4 ปุ่มสำหรับแก้ไขข้อมูลการสำรวจสถานประกอบการ

70. เจ้าหน้าที่สำรวจสถานประกอบการสามารถเพิ่มข้อมูลทั่วไปของสถานประกอบการจากการสำรวจสถานประกอบการ ดังภาพที่ ก.70

ระบบบริหารจัดการข้อมูลใบอนุญาตประกอบการ

1. ข้อมูลคำขอ 2. ข้อมูลทั่วไป 3. ข้อมูลด้านสุขภาพ 4. ผลการตรวจและยื่นแบ่

ข้อมูลทั่วไปของสถานประกอบการ

สถานประกอบการ: จำนวนพนักงาน (คน): ขนาดพื้นที่ (ตารางเมตร):

บ้านเลขที่* หมู่ที่ ซอย

ถนน

จังหวัด* อำเภอ* ตำบล*

วันเปิดทำการ* เวลาเปิดทำการ เวลาปิดทำการ ลักษณะอาคาร*

เจ้าของสถานประกอบการ: เบอร์โทรศัพท์*

Choose Files 3 files
เลือกภาพถ่าย

เลือกตำแหน่งที่ตั้งสถานประกอบการ

Map Satellite

ภาพที่ ก.70 แสดงหน้าเพิ่มข้อมูลทั่วไปของสถานประกอบการจากการสำรวจสถานประกอบการ

หมายเลข 1 ช่องสำหรับกรอกวันเปิดทำการของสถานประกอบการ

หมายเลข 2 ช่องสำหรับกรอกเวลาเปิดทำการของสถานประกอบการ

หมายเลข 3 ช่องสำหรับกรอกเวลาปิดทำการของสถานประกอบการ

หมายเลข 4 ช่องสำหรับกรอกลักษณะอาคารของสถานประกอบการ

หมายเลข 5 ปุ่มสำหรับแนบรูปภาพสถานประกอบการที่ทำการสำรวจ
หมายเลข 6 แผนที่สำหรับเก็บข้อมูลตำแหน่งที่ตั้งของสถานประกอบการ

71. เจ้าหน้าที่สำรวจสถานประกอบการสามารถเพิ่มข้อมูลด้านสุขาภิบาลสิ่งแวดล้อมและความปลอดภัยของสถานประกอบการจากการสำรวจสถานประกอบการ ดังภาพที่ ก.71

ระบบบริหารจัดการข้อมูลใบอนุญาตประกอบกิจการ

1. ข้อมูลทั่วไป 2. ข้อมูลทั่วไป 3. ข้อมูลสุขภาพ 4. การตรวจประเมิน

ข้อมูลด้านสุขภาพสิ่งแวดล้อมและความปลอดภัย

↑ สลับ ↑ ว่างเปล่า ↑ ว่างเปล่า □ ว่าง / ว่าง ↑ ค้นหา

1 สถานประกอบการ ประเภทของโรงงาน/อาคาร/สถานที่ - ว่างเปล่า □

บริเวณที่ก่อมลพิษ อาคาร ชั้น ว่างเปล่า ว่างเปล่า ว่างเปล่า □

2 การควบคุมและป้องกันเสียงจากกิจกรรมการ มีค่าดังต่อไปนี้เสียงจากแหล่งกำเนิดเสียง □

รณชาติตาม...

3 การควบคุมและป้องกันกลิ่นจากกิจกรรมการ การควบคุมกลิ่น □

ว่างเปล่า □

4 แผนผัง แผนผัง □

อาคาร/โรงงาน/อาคารพาณิชย์ □

พื้นที่บริเวณรอบๆ □

5 ระบบควบคุมมลพิษ มีติดตั้งหม้อควัน/เครื่องฟอกอากาศ □

ควบคุมมลพิษจากการดำเนินงาน □

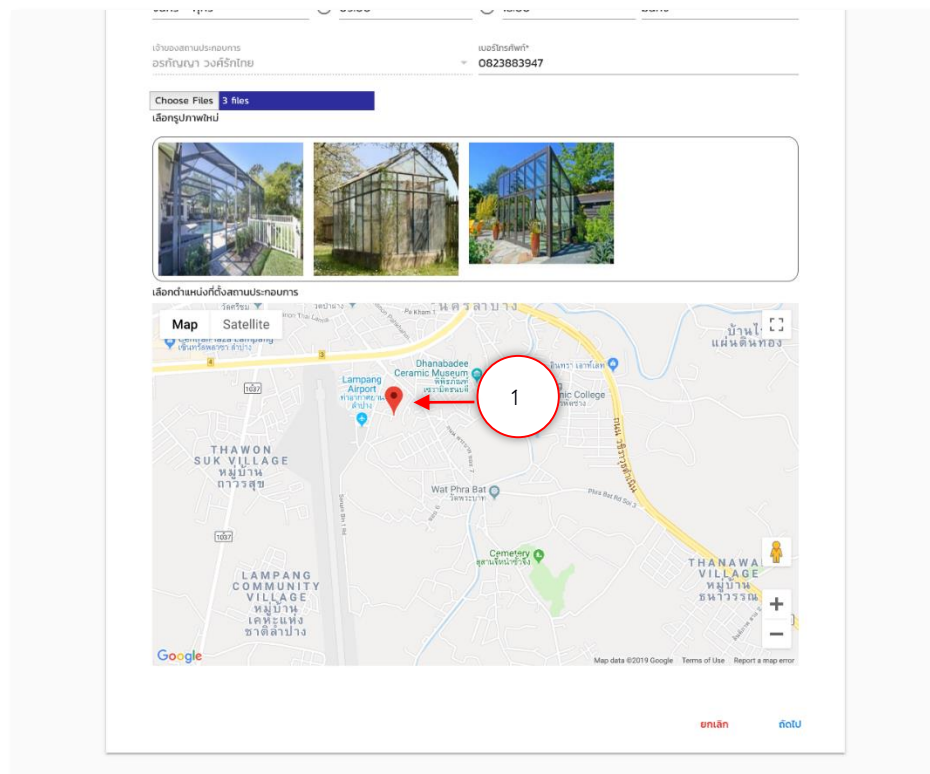
enviro info

ภาพที่ ก.71 แสดงหน้าเพิ่มข้อมูลด้านสุขาภิบาลสิ่งแวดล้อมและความปลอดภัยของสถานประกอบการจากการสำรวจสถานประกอบการ

72. เจ้าหน้าที่สำรวจสถานประกอบการสามารถเพิ่มข้อมูลด้านสุขภาพสิ่งแวดล้อมและความปลอดภัยของสถานประกอบการจากการสำรวจสถานประกอบการ ดังภาพที่ ก.72

ภาพที่ ก.72 แสดงหน้าเพิ่มข้อมูลผลการสำรวจสถานประกอบการและข้อเสนอแนะ

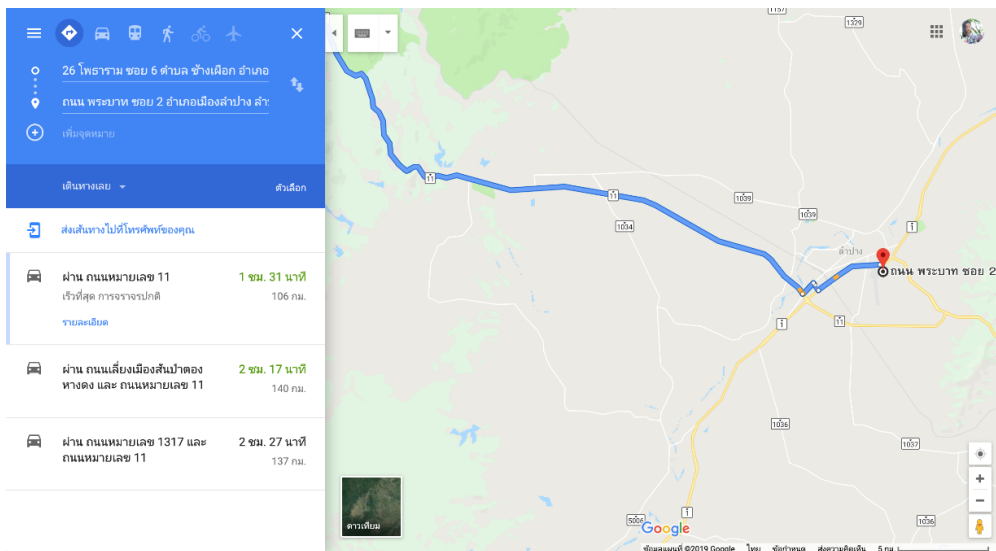
73. เจ้าหน้าที่สำรวจสถานประกอบการสามารถเรียกดูข้อมูลตำแหน่งที่ตั้งของสถานประกอบการและนำทาง ผ่าน Google Map ดังภาพที่ ก.73



ภาพที่ ก.73 แสดงหน้าข้อมูลตำแหน่งที่ตั้งสถานประกอบการ

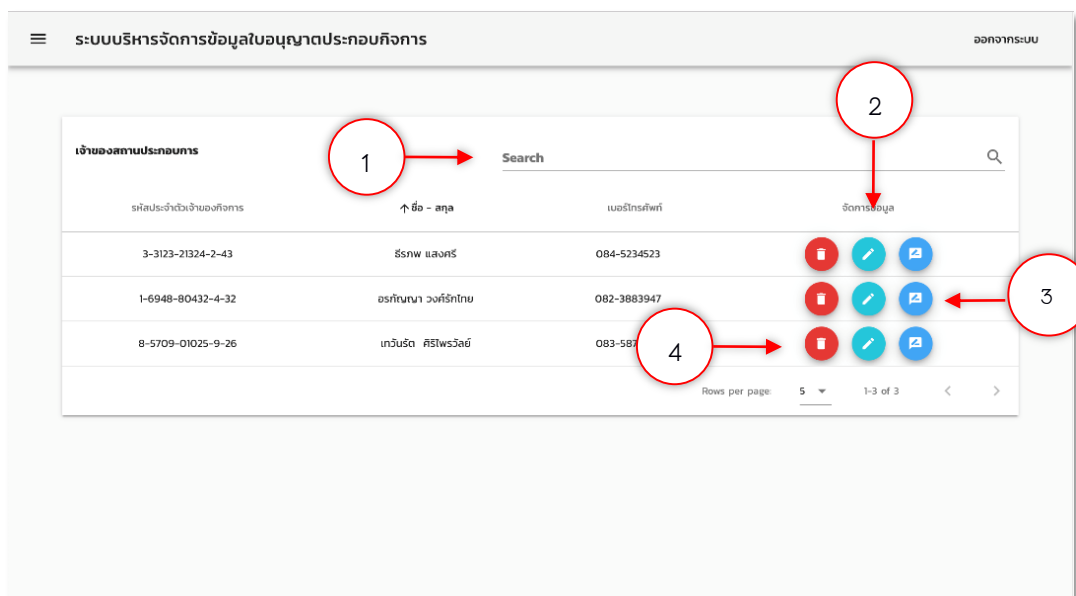
หมายเลข 1 ปุ่มสำหรับนำทางไปยังตำแหน่งที่ตั้งของกิจการ

74. เจ้าหน้าที่สำรวจสถานประกอบการสามารถใช้บริการนำทางไปยังสถานประกอบการ ผ่าน Google Map ดังภาพที่ ก.74



ภาพที่ ก.74 แสดงหน้านำทางไปยังตำแหน่งที่ตั้งของสถานประกอบการ

75. เจ้าหน้าที่สำรวจสถานประกอบการสามารถจัดการข้อมูลเจ้าของสถานประกอบการ ดังภาพที่ ก.75



ภาพที่ ก.75 แสดงหน้าจัดการข้อมูลเจ้าของสถานประกอบการ

หมายเลข 1 ช่องค้นหาข้อมูลเจ้าของสถานประกอบการ

หมายเลข 2 ปุ่มสำหรับแก้ไขข้อมูลเจ้าของสถานประกอบการ

หมายเลข 3 ปุ่มสำหรับดูข้อมูลเจ้าของสถานประกอบการ

หมายเลข 4 ปุ่มสำหรับลบข้อมูลเจ้าของสถานประกอบการ

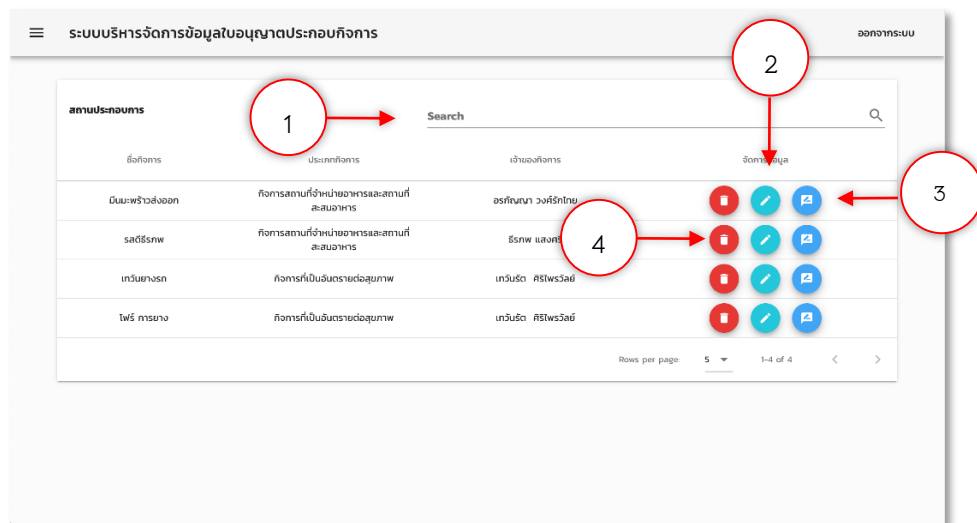
76. เจ้าหน้าที่สำรวจสถานประกอบการสามารถจัดการข้อมูลเจ้าของสถานประกอบการ ดังภาพที่ ก.76

ภาพที่ ก.76 แสดงหน้าแก้ไขข้อมูลเจ้าของสถานประกอบการ

77. เจ้าหน้าที่สำรวจสถานประกอบการสามารถจัดการข้อมูลเจ้าของสถานประกอบการ ดังภาพที่ ก.77

ภาพที่ ก.77 แสดงหน้าเรียกดูข้อมูลเจ้าของสถานประกอบการ

78. เจ้าหน้าที่สำรวจสถานประกอบการสามารถจัดการข้อมูลสถานประกอบการ ดังภาพที่ ก.78



ภาพที่ ก.78 แสดงหน้าจัดการข้อมูลสถานประกอบการ

หมายเลข 1 ช่องค้นหาข้อมูลสถานประกอบการ

หมายเลข 2 ปุ่มสำหรับแก้ไขข้อมูลสถานประกอบการ

หมายเลข 3 ปุ่มสำหรับดูข้อมูลสถานประกอบการ

หมายเลข 4 ปุ่มสำหรับลบข้อมูลสถานประกอบการ

79. เจ้าหน้าที่สำรวจสถานประกอบการสามารถแก้ไขสถานประกอบการ ดังภาพที่ ก.79

The screenshot shows a web application titled 'ระบบบริหารจัดการข้อมูลใบอนุญาตประกอบกิจการ' (Business License Management System). It features a form titled 'แก้ไขข้อมูลสถานประกอบการ' (Edit Business Establishment Data). The form contains several fields: 'ประเภทสถานประกอบการ*' (Business Type) with a dropdown menu, 'พื้นที่เกิน' (Area) with a dropdown menu, 'เจ้าพนักงานประกอบกิจการ' (Officer) with a dropdown menu, 'ขนาดพื้นที่ (ตารางเมตร)' (Area) with a text input, 'จำนวนเครื่องจักร (เครื่อง)' (Number of Machines) with a text input, 'จำนวนพนักงาน (คน)' (Number of Employees) with a text input, 'วันที่เริ่มกิจการ' (Start Date) with a date picker, 'จำนวนเช่า' (Number of Leases) with a text input, 'คู่มือ' (Manual) with a text input, 'ชื่อ' (Name) with a text input, 'ถนน' (Road) with a dropdown menu, 'หมู่บ้าน' (Village) with a dropdown menu, 'จังหวัด*' (Province) with a dropdown menu, 'อำเภอ*' (District) with a dropdown menu, 'ตำบล*' (Sub-district) with a dropdown menu, 'เลขที่โทรศัพท์' (Phone Number) with a text input, and 'รายละเอียดเพิ่มเติม' (Additional Details) with a text input. At the bottom right, there are two buttons: 'ยกเลิก' (Cancel) and 'บันทึก' (Save).

ภาพที่ ก.79 แสดงหน้าจัดการข้อมูลสถานประกอบการ

80. เจ้าหน้าที่สำรวจสถานประกอบการสามารถเรียกดูข้อมูลสถานประกอบการ ดังภาพที่ ก.80

ระบบบริหารจัดการใบอนุญาตประกอบกิจการ

ข้อมูลสถานประกอบการ: สดดีริรพ

ประเภทสถานประกอบการ: กิจการสถานที่จำหน่ายอาหารและสถานที่จะเสิร์ฟอาหาร

รายละเอียด: สถานจำหน่ายอาหารและเสิร์ฟอาหารพื้นที่เกิน 50 ตารางเมตร แต่ไม่เกิน 100 ตารางเมตร (เชิงอุตสาหกรรมสำหรับประกอบอาหาร)

ค่าธรรมเนียมรายปี: 400 บาท ขนาดพื้นที่: 300 ตารางเมตร

เครื่องจักร: 3 แรงม้า จำนวนพนักงาน: 4 คน

เบอร์โทรศัพท์: 086-4545443

ที่อยู่: เลขที่ 123 หมู่ที่ - ซอย พระนาง ถนน ลำปางแม่ทะ หมู่บ้าน - ตำบล ช้างกลาง อำเภอ เมืองเชียงใหม่ จังหวัด เชียงใหม่

ใบอนุญาตประกอบกิจการ

เลขที่ใบอนุญาต	สถานประกอบการ	วันที่ออกใบอนุญาต	วันที่ใบอนุญาตหมดอายุ	เลขที่ใบเสร็จ	ค่าธรรมเนียม (บาท)	ใบอนุญาต
3/2562	สดดีริรพ	21-05-2562	21-05-2563	2/2/2562	400	

Rows per page: 5 1-1 of 1

[ย้อนกลับ](#)

ภาพที่ ก.80 แสดงหน้าเรียกดูข้อมูลสถานประกอบการ

หมายเลข 1 ปุ่มสำหรับดูข้อมูลเจ้าของสถานประกอบการ

หมายเลข 2 ปุ่มสำหรับดูข้อมูลการสำรวจสถานประกอบการ

หมายเลข 3 ปุ่มสำหรับต่อใบอนุญาตประกอบกิจการ

หมายเลข 4 ปุ่มสำหรับเรียกดูใบอนุญาตประกอบกิจการ

81. เจ้าหน้าที่ตรวจสอบสถานประกอบการสามารถเรียกดูข้อมูลใบอนุญาตประกอบกิจการ ดังภาพที่ ก.81

ระบบบริหารจัดการข้อมูลใบอนุญาตประกอบกิจการ

ใบอนุญาตประกอบกิจการ

เลขที่ใบอนุญาต	↑ สถานประกอบการ	วันที่ออกใบอนุญาต	วันที่ใบอนุญาตหมดอายุ	เลขที่ใบเสร็จ	ค่าธรรมเนียม (บาท)	ใบอนุญาต
3/2562	รสดีสีรภพ	21-05-2562	21-05-2563	2/2/2562	400	[Menu Icon]
4/2562	เกษรินทร์	22-05-2562	22-05-2563	1/2/2562	500	[Menu Icon]
2/2562	ไพร์ กรรยาง	19-05-2563	19-05-2564	1/2/2562	500	[Menu Icon]
1/2562	ไพร์ กรรยาง	19-05-2562	19-05-2563	ก1/2562	500	[Menu Icon]

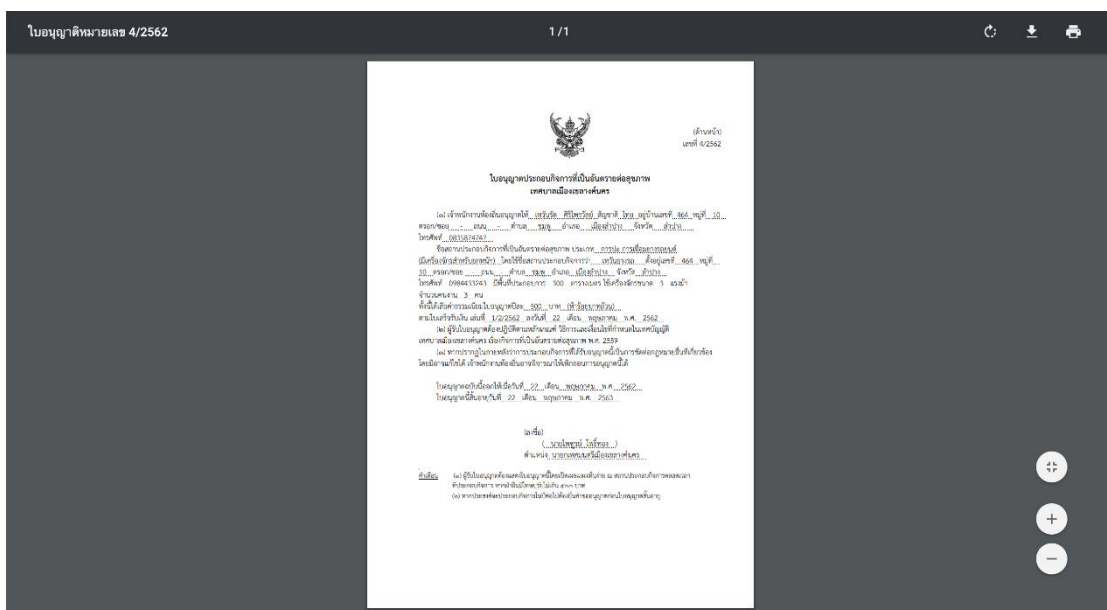
ค่าธรรมเนียมรวม 1,900 บาท

Rows per page: 10 1-4 of 4

ภาพที่ ก.81 แสดงหน้าเรียกดูข้อมูลใบอนุญาตประกอบกิจการ

หมายเลข 1 แสดงหน้าเรียกดูใบอนุญาตประกอบกิจการ

82. เจ้าหน้าที่ตรวจสอบสถานประกอบการสามารถเรียกดูใบอนุญาตประกอบกิจการ ดังภาพที่ ก.82



ภาพที่ ก.82 แสดงหน้าใบอนุญาตประกอบกิจการ