

## บทที่ 4

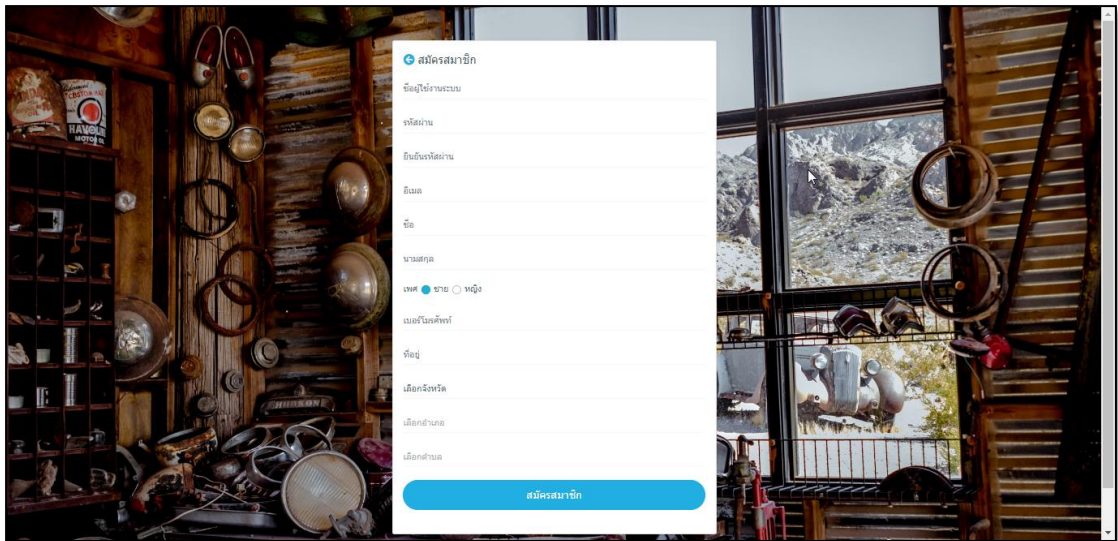
### ผลการดำเนินงาน

#### 4.1 ผลการดำเนินงาน

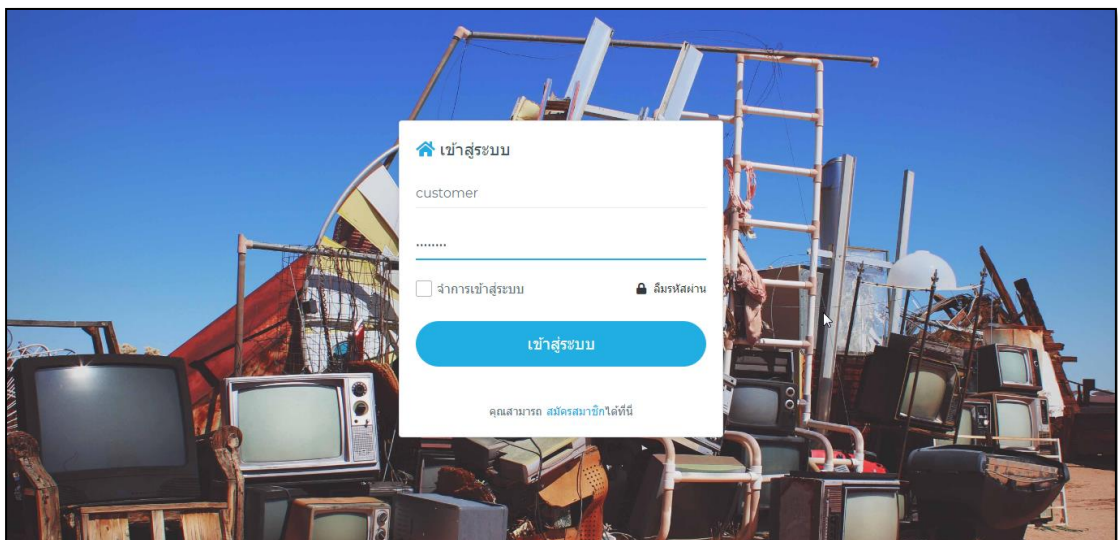
การจัดทำเว็บไซต์แอปพลิเคชัน สำหรับบริหารจัดการธุรกิจรับซื้อของเก่า ร้านเสียน้อยค่าของเก่า จังหวัดเชียงใหม่ มีวัตถุประสงค์ เพื่อพัฒนาระบบบริหารจัดการร้านเสียน้อยค่าของเก่า โดยจะมีจัดการซื้อขาย จัดการคลังสินค้า จัดการข้อมูลสินค้า จัดการข้อมูลลูกค้า จัดการข้อมูลพนักงาน อีกทั้งยังมีการเรียกรายงานสรุปข้อมูลต่าง ๆ ได้ เพื่อช่วยให้การทำงานสะดวก และมีประสิทธิภาพมากยิ่งขึ้น ผู้พัฒนาได้ทำการวิเคราะห์และพัฒนาระบบตามวัตถุประสงค์ที่ได้กำหนดไว้จนสำเร็จลุล่วงตามเป้าหมาย โดยมีผลการดำเนินงานดังนี้



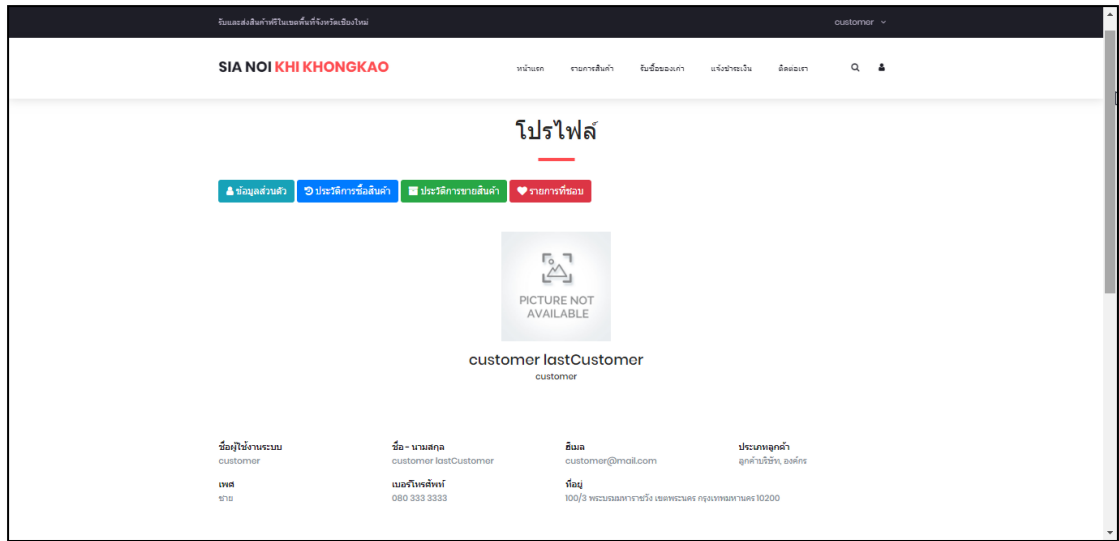
ภาพที่ 4.1 แสดงหน้าแรก เมื่อบุคคลทั่วไปเข้าสู่เว็บไซต์



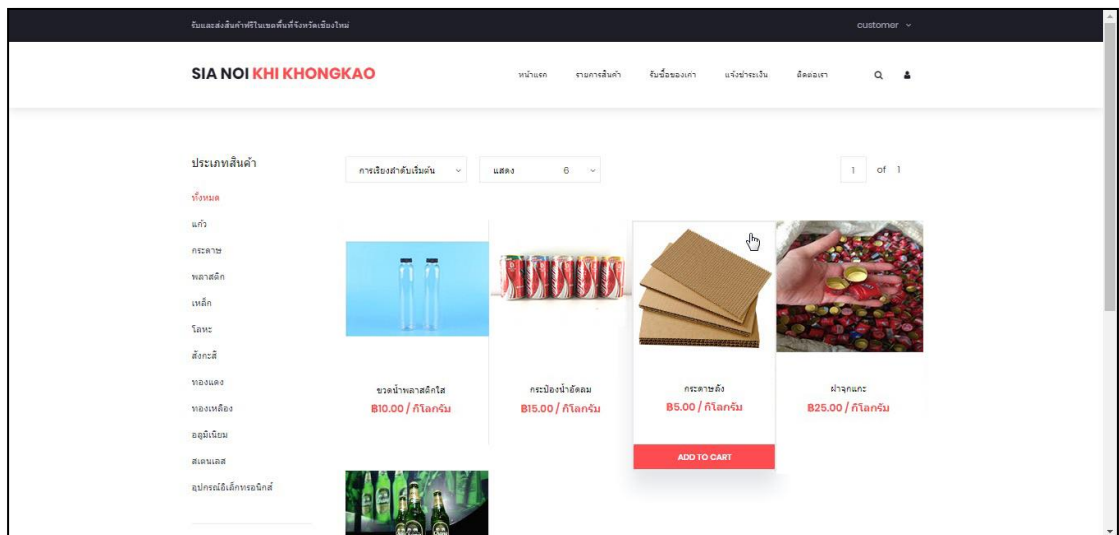
ภาพที่ 4.2 แสดงหน้าสำหรับสมัครสมาชิก



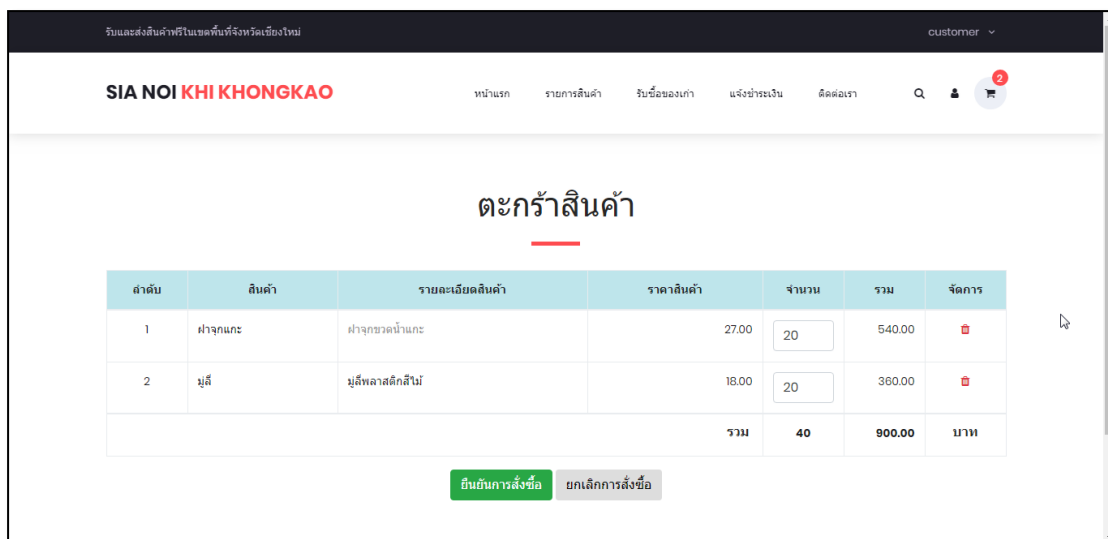
ภาพที่ 4.3 แสดงหน้าสำหรับเข้าสู่ระบบ



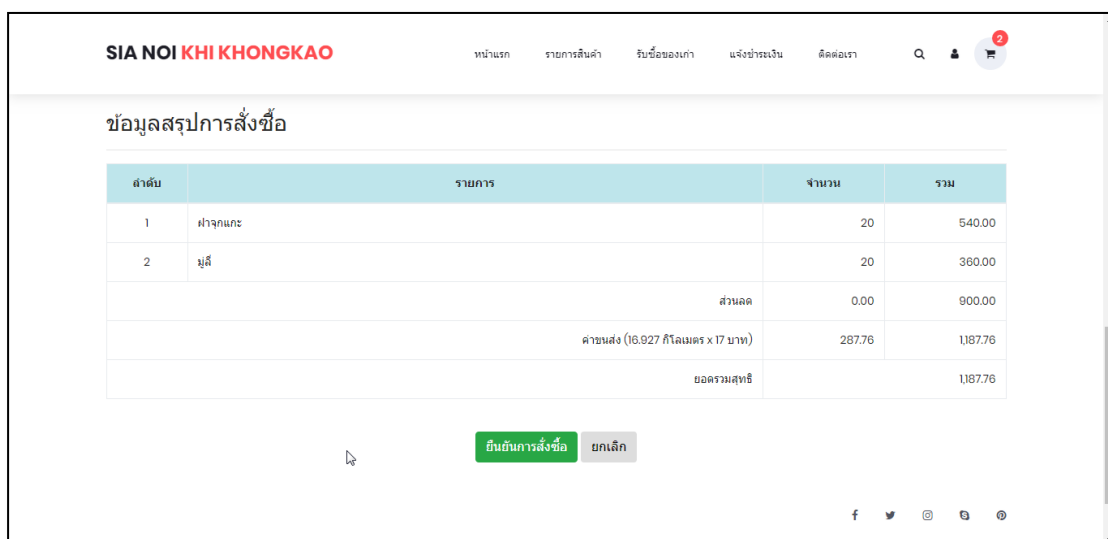
ภาพที่ 4.4 แสดงหน้าข้อมูลสมาชิก



ภาพที่ 4.5 แสดงหน้าการเลือกรายการสินค้า



ภาพที่ 4.6 แสดงหน้าข้อมูลสินค้าในตะกร้าสินค้าที่เลือกไว้



ภาพที่ 4.7 แสดงหน้ายืนยันข้อมูลการสั่งซื้อสินค้า

จากภาพที่ 4.5 - 4.7 เป็นหน้าสำหรับสั่งซื้อสินค้าของลูกค้า โดยลูกค้าสามารถเรียกดูรายการสินค้าทั้งหมดและทำการสั่งซื้อสินค้าได้ โดยเมื่อลูกค้าทำการปักหมุดที่อยู่ของลูกค้าแล้วระบบจะทำการคำนวณค่าขนส่งตามระยะทางให้

The screenshot shows a customer-facing payment form titled "แจ้งชำระเงิน" (Payment Notification). The form includes the following fields:

- รหัสสั่งซื้อสินค้า (Order Code): S3
- ธนาคาร (Bank): กสิกรไทย: 11213-12324-1
- วันที่ชำระเงิน (Payment Date): 04/09/2562
- เวลา (โดยประมาณ) (Time (approximate)): 15:00
- จำนวนเงิน (Amount): 1187.76
- หลักฐานการโอน (Transfer Evidence): เลือกไฟล์ (Choose file) - fwwigCvwo.jpg

At the bottom, there is a note: "\*\*ไฟล์ jpg, png ไม่เกิน 2 MB" and a blue button labeled "แจ้งชำระเงิน" (Notify Payment).

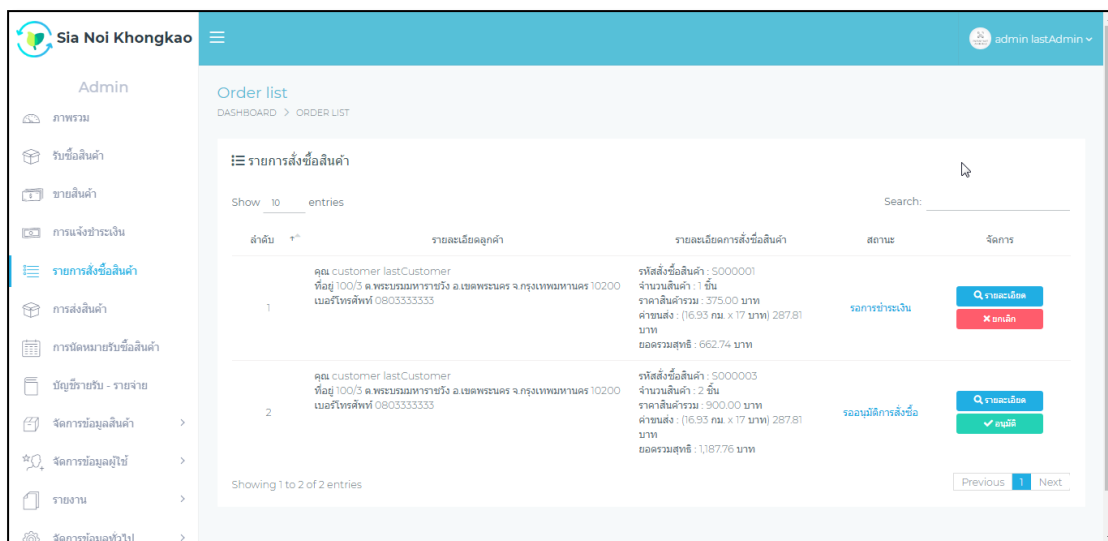
ภาพที่ 4.8 แสดงหน้าแจ้งการชำระเงินสำหรับลูกค้า

The screenshot shows the admin dashboard for "Sia Noi Khongkao" with the "Payment" section selected. The dashboard displays a table of payment entries with the following data:

ลำดับ	รหัสสั่งซื้อสินค้า	วันที่สั่งซื้อ	วันที่และเวลาโอนเงิน	จำนวนเงินที่โอน	สถานะ	จัดการ
1	S000001	22/08/2562 เวลา 22:37:27 น.	12/08/2562 เวลา 15:00:00 น.	2300.00	รอการชำระเงิน	ดูรายละเอียด <input checked="" type="checkbox"/> อนุมัติการสั่งซื้อ
2	S000002	26/08/2562 เวลา 20:06:41 น.	26/08/2562 เวลา 18:00:00 น.	700.00	ดำเนินการส่งสินค้า	ดูรายละเอียด
3	S000003	04/09/2562 เวลา 21:02:04 น.	04/09/2562 เวลา 15:00:00 น.	1188.00	รอการชำระเงิน	ดูรายละเอียด <input checked="" type="checkbox"/> อนุมัติการสั่งซื้อ

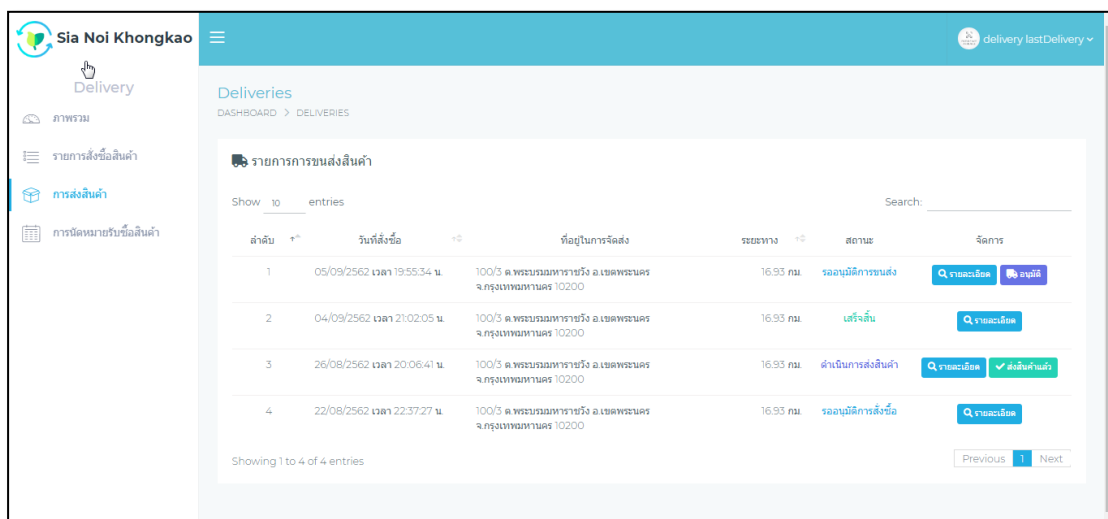
The table also includes a search bar, a "Showing 1 to 3 of 3 entries" indicator, and navigation buttons for "Previous", "1", and "Next".

ภาพที่ 4.9 แสดงหน้ายืนยันการแจ้งชำระเงินสำหรับผู้ดูแลระบบ

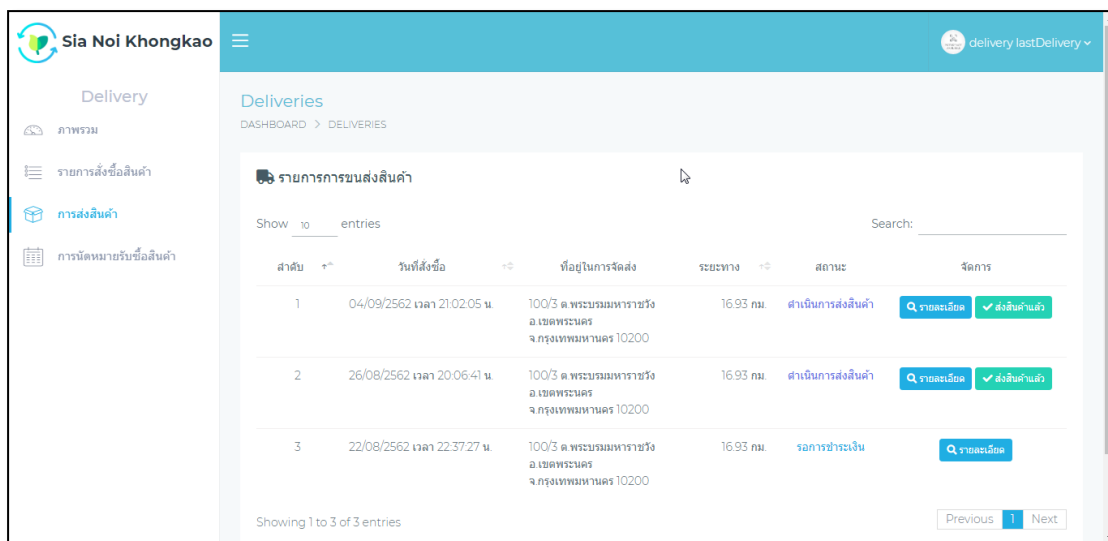


ภาพที่ 4.10 แสดงหน้าอนุมัติการสั่งซื้อสินค้าสำหรับผู้ดูแลระบบ

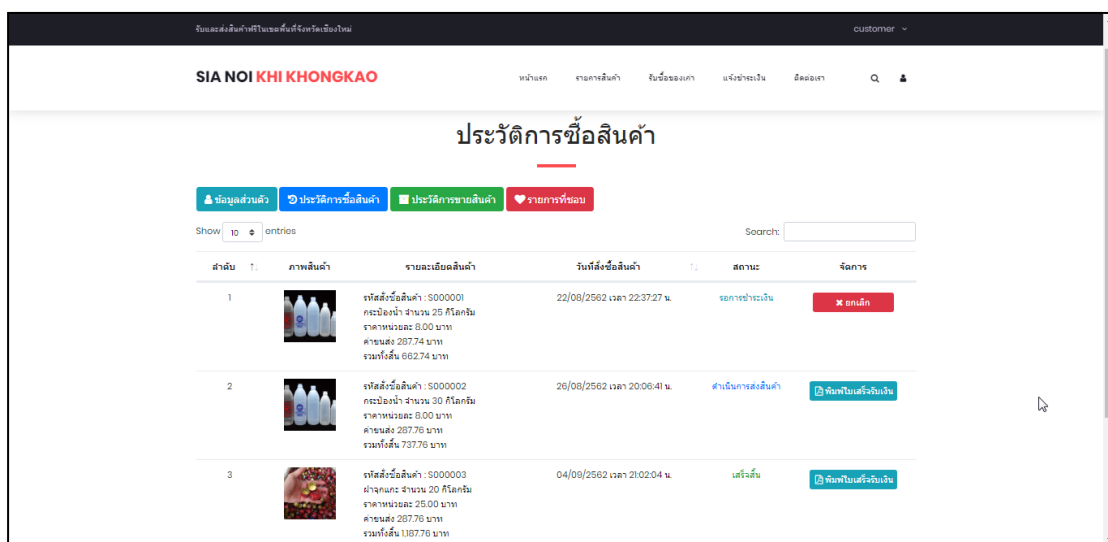
จากภาพที่ 4.8 – 4.10 เมื่อลูกค้าทำการสั่งซื้อสินค้าแล้ว ลูกค้าจะต้องแจ้งการชำระเงินให้กับทางร้าน เพื่อให้ทางร้านตรวจสอบและอนุมัติการชำระเงินของลูกค้ารวมทั้งสามารถอนุมัติการสั่งซื้อไปยังส่วนการจัดส่งสินค้าได้ให้ทำการจัดส่งสินค้าไปยังลูกค้าได้



ภาพที่ 4.11 แสดงหน้าอนุมัติการส่งสินค้าสำหรับพนักงานขนส่ง



ภาพที่ 4.12 แสดงหน้ายืนยันการส่งสินค้าสำหรับพนักงานขนส่ง

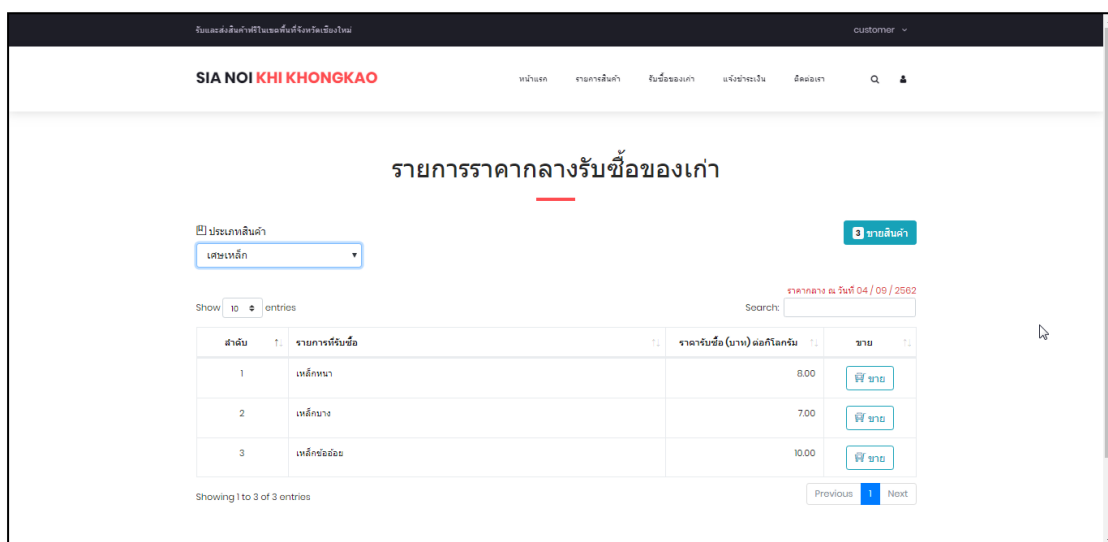


ภาพที่ 4.13 แสดงหน้าประวัติการซื้อสินค้าสำหรับลูกค้า

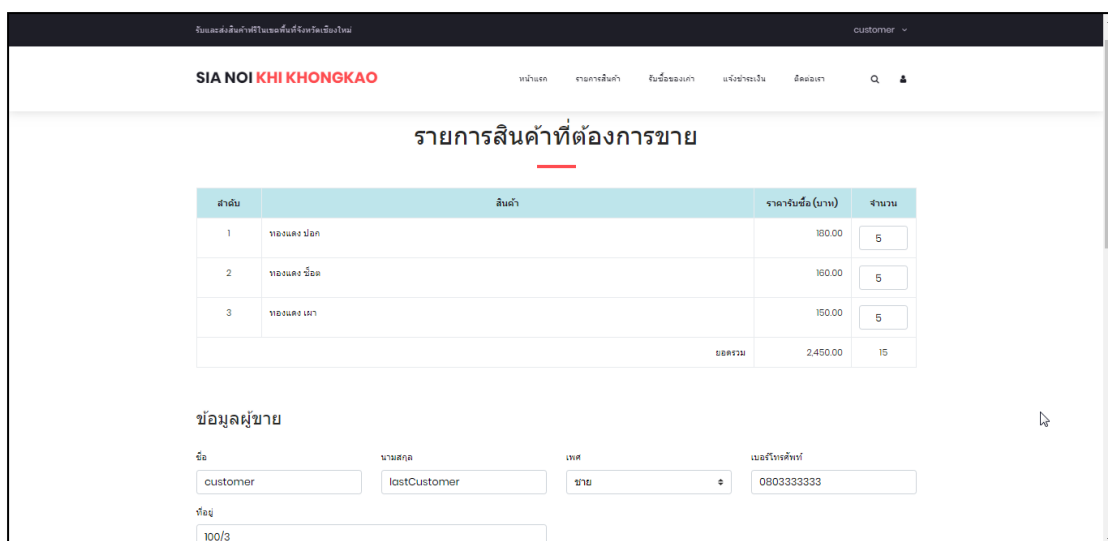
จากภาพที่ 4.11 – 4.13 เมื่อผู้ดูแลระบบทำการอนุมัติการสั่งซื้อสินค้าและเตรียมสินค้าเพื่อทำการจัดส่งแล้ว พนักงานขนส่งสินค้าสามารถกดอนุมัติการขนส่งสินค้า เพื่อเป็นการยืนยันการจัดส่งสินค้าให้กับลูกค้าและเมื่อทำการจัดส่งสินค้าให้กับลูกค้าแล้ว พนักงานขนส่งจะทำการยืนยันการขนส่งสินค้า เมื่อลูกค้าเปิดดูประวัติการสั่งซื้อสถานะการสั่งซื้อของลูกค้าจะแสดงว่า เสร็จสิ้น แล้ว โดยสถานะการสั่งซื้อแบ่งออกเป็น 5 สถานะ ดังนี้

1. รอการชำระเงิน : แสดงเมื่อลูกค้าทำการสั่งซื้อสินค้า แต่ยังไม่ได้ชำระเงิน
2. รออนุมัติการสั่งซื้อ : แสดงเมื่อผู้ดูแลระบบทำการอนุมัติการชำระเงินแล้ว

3. รออนุมัติการขนส่ง : แสดงเมื่อผู้ดูแลระบบทำการอนุมัติการสั่งซื้อสินค้า
4. ดำเนินการส่งสินค้า : แสดงเมื่อพนักงานขนส่งทำการอนุมัติการส่งสินค้าและดำเนินการจัดส่งสินค้าให้กับลูกค้า
5. เสร็จสิ้น : แสดงเมื่อพนักงานขนส่งทำการยืนยันการส่งสินค้าให้กับลูกค้าแล้ว



ภาพที่ 4.14 แสดงหน้าเพิ่มรายการขายสินค้าสำหรับลูกค้า



ภาพที่ 4.15 แสดงหน้ากรอกรายละเอียดข้อมูลสำหรับการขาย



**Sia Noi Khongkao** Admin

Appointment  
DASHBOARD > APPOINTMENT

จัดการนัดหมายการรับซื้อสินค้า

Show 10 entries

ลำดับ	รายละเอียดลูกค้า	รายละเอียดการขาย	วันที่รับสินค้า	สถานะ	จัดการ
1	คุณcustomer lastCustomer เบอร์โทรศัพท์ 080 333 3333 วันที่นัดหมาย : 06/08/2019 เวลา 13:00:00 น.	จำนวนที่ขาย : 5 ชิ้น รวมทั้งสิ้น : 2,450.00 บาท	06/08/2019 เวลา 13:00:00 น.	รอการอนุมัติรายการ	<a href="#">ดูรายละเอียด</a> <a href="#">ยกเลิกการขาย</a> <a href="#">ยกเลิกการขาย</a>
2	คุณcustomer lastCustomer เบอร์โทรศัพท์ 080 333 3333 วันที่นัดหมาย : 26/08/2562 เวลา 19:44:43 น.	จำนวนที่ขาย : 2 ชิ้น รวมทั้งสิ้น : 340.00 บาท	26/08/2562 เวลา 19:44:43 น.	อนุมัติรายการแล้ว	<a href="#">ดูรายละเอียด</a> <a href="#">พิมพ์ใบรับสินค้า</a> <a href="#">รับสินค้าเรียบร้อยแล้ว</a>
3	คุณcustomer lastCustomer เบอร์โทรศัพท์ 080 333 3333 วันที่นัดหมาย : 26/08/2562 เวลา 19:42:38 น.	จำนวนที่ขาย : 3 ชิ้น รวมทั้งสิ้น : 7,240.00 บาท	26/08/2562 เวลา 19:42:38 น.	รอการอนุมัติรายการ	<a href="#">ดูรายละเอียด</a> <a href="#">ยกเลิกการขาย</a> <a href="#">ยกเลิกการขาย</a>

Showing 1 to 3 of 3 entries

Previous 1 Next

ภาพที่ 4.16 แสดงหน้าอนุมัติการนัดหมายรับซื้อสินค้าสำหรับผู้ดูแลระบบ

**Sia Noi Khongkao** Admin

Verify  
DASHBOARD > APPOINTMENT > VERIFY

ตรวจสอบสินค้าที่รับซื้อ

รายละเอียดสินค้าที่ 1

ค้นหาราคาสินค้าในคลังสินค้า

กรอกรายละเอียดสินค้า

เลือกสินค้าจากคลังสินค้า

ประเภทสินค้า

ชื่อสินค้า

รหัสสินค้า

เลือกประเภทสินค้า

ทองแดง ปอก

Product code

หน่วยสินค้า

จำนวนสินค้า

เลือกหน่วยสินค้า

5

ราคาส่ง(บาท)

ราคาซื้อ(บาท)

Retail price

Wholesale price

180.00

รายละเอียดสินค้า

ภาพที่ 4.17 แสดงหน้าบันทึกรับสินค้าเข้าคลังสินค้า

The screenshot shows the 'Products' management page in the Sia Noi Khongkao Admin system. The interface includes a sidebar with navigation options like 'Admin', 'ภาพรวม', 'รับซื้อสินค้า', 'ขายสินค้า', 'การแจ้งชำระเงิน', 'รายการสั่งซื้อสินค้า', 'การส่งสินค้า', 'การนัดหมายรับซื้อสินค้า', 'บัญชีรายรับ - รายจ่าย', 'จัดการข้อมูลสินค้า', 'จัดการข้อมูลผู้ใช้', 'รายงาน', 'จัดการข้อมูลทั่วไป', and 'ดูหน้าเว็บไซต์'. The main content area is titled 'Products' and shows a list of items. The table has columns for 'ID', 'ชื่อสินค้า', 'ราคา', and 'จัดการ'. The data rows are:

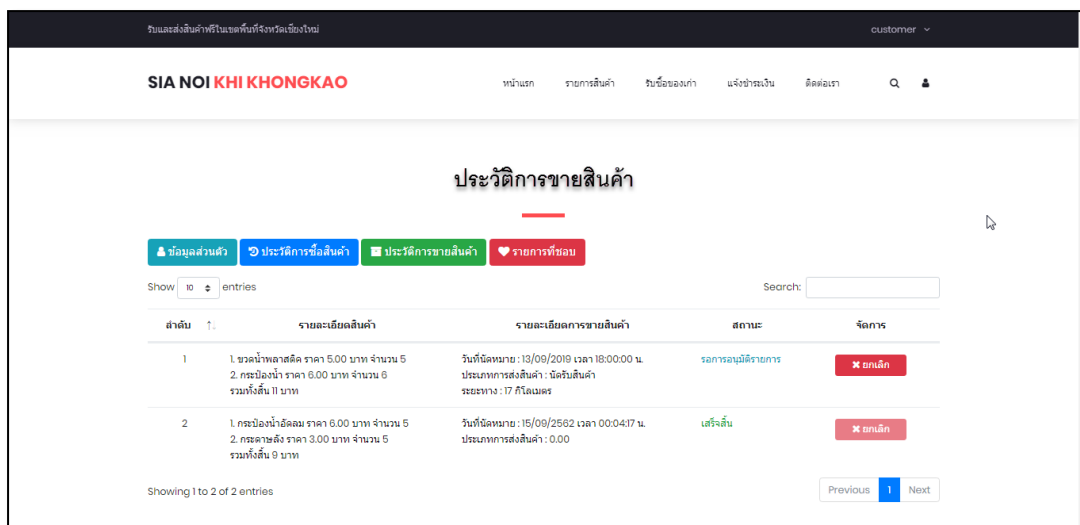
ID	ชื่อสินค้า	ราคา	จัดการ
1	เพล็ดหมา	8.00	แก้ไข
2	เพล็ดหมา	7.00	แก้ไข
3	เพล็ดขี้จิ้งจอก	10.00	แก้ไข

ภาพที่ 4.18 แสดงหน้ารับซื้อสินค้าหน้าร้าน

The screenshot shows the 'Sale' management page in the Sia Noi Khongkao Admin system. The interface includes a sidebar with navigation options like 'Admin', 'ภาพรวม', 'รับซื้อสินค้า', 'ขายสินค้า', 'การแจ้งชำระเงิน', 'รายการสั่งซื้อสินค้า', 'การส่งสินค้า', 'การนัดหมายรับซื้อสินค้า', 'บัญชีรายรับ - รายจ่าย', 'จัดการข้อมูลสินค้า', 'จัดการข้อมูลผู้ใช้', 'รายงาน', 'จัดการข้อมูลทั่วไป', and 'ดูหน้าเว็บไซต์'. The main content area is titled 'Sale' and shows a table of items. The table has columns for 'ลำดับ', 'สินค้า', 'ราคา', 'จำนวน', and 'รวม'. The data rows are:

ลำดับ	สินค้า	ราคา	จำนวน	รวม
1	ตะกั่วแดง	49.00	15	735.00
2	กระป๋องโค้ก	40.00	20	800.00

ภาพที่ 4.19 แสดงหน้าขายสินค้าหน้าร้าน



ภาพที่ 4.20 แสดงหน้าประวัติการขายสินค้าสำหรับลูกค้า

จากภาพที่ 4.14 – 4.20 เป็นการบันทึกที่รับสินค้าจากลูกค้าหรือพนักงาน กล่าวคือ หากลูกค้าทำการบันทึกข้อมูลขายสินค้าที่หน้าเว็บไซต์ระบบจะแสดงการนัดหมายการขายสินค้าให้แก่ผู้ดูแลระบบและผู้ดูแลระบบจะทำการเลือกการอนุมัติหรือยกเลิกการนัดหมายกับลูกค้า แต่เมื่อมีการนัดหมายรับสินค้าแล้วผู้ดูแลระบบจะทำการบันทึกการรับเข้าสินค้าจากการนัดหมายเข้าระบบ ถ้าหากว่าลูกค้าเข้ามาขายสินค้าให้ที่ร้านจะทำการบันทึกการขายสินค้าหน้าร้านพร้อมทั้งรับเข้าข้อมูลสินค้าเข้าสู่ระบบ โดยสถานะการนัดหมายสามารถแบ่งได้เป็น 3 ประเภท ดังนี้

1. รอการอนุมัติรายการ : ลูกค้าทำการส่งคำขอนัดหมายการขายสินค้าให้กับทางร้าน
2. อนุมัติรายการแล้ว : แสดงเมื่อผู้ดูแลระบบทำการอนุมัติการนัดหมายรับซื้อสินค้ากับลูกค้า
3. เสร็จสิ้น : แสดงเมื่อมีการรับสินค้าเข้าสู่ระบบหรือทำการบันทึกการขายสินค้าเสร็จสิ้นแล้ว

**บัญชีรายรับ - รายจ่าย**

DASHBOARD > INCOME AND EXPENSE ACCOUNTS

เพิ่มรายการ

1/09/2562 30/09/2562

**รายรับ** **รายจ่าย/ค่าใช้จ่าย**

Show 25 entries Search: Show 25 entries Search:

ลำดับ *	วันที่	รายการ	จำนวน	คงเหลือ	จัดการ	ลำดับ *	วันที่	รายการ	จำนวน	คงเหลือ	จัดการ
1	13/09/2562	ขายสินค้า	150.00	150.00		1	15/09/2562	รับซื้อสินค้า	90.00	90.00	

Showing 1 to 1 of 1 entries Previous 1 Next Showing 1 to 1 of 1 entries Previous 1 Next

© 2019 By Sia Noi Kha Khongkiao Shop

ภาพที่ 4.21 แสดงหน้าจัดการข้อมูลบัญชีรายรับ/รายจ่ายสำหรับผู้ดูแลระบบ

**Categories**

DASHBOARD > CATEGORY > CATEGORIES

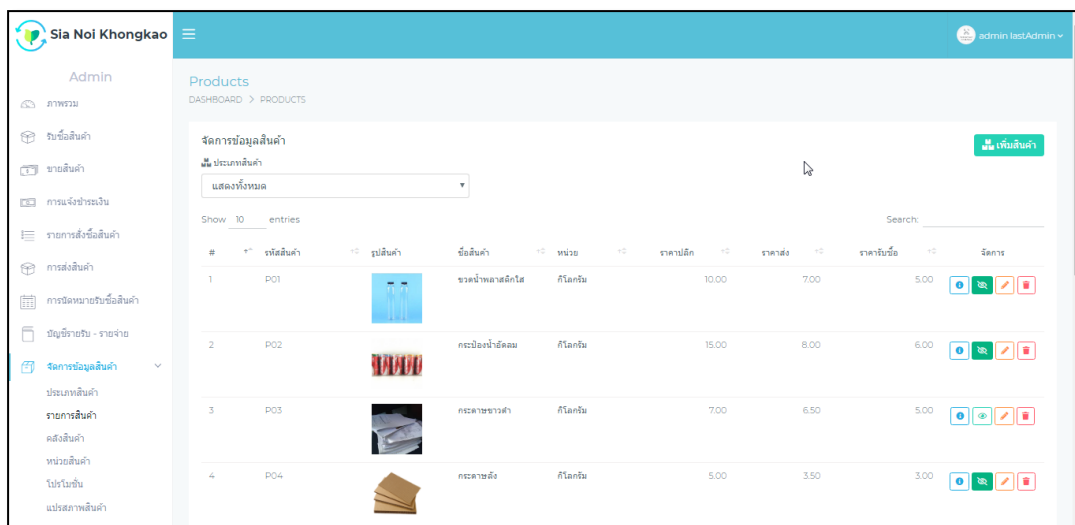
เพิ่มประเภทสินค้า

จัดการข้อมูลประเภทสินค้า

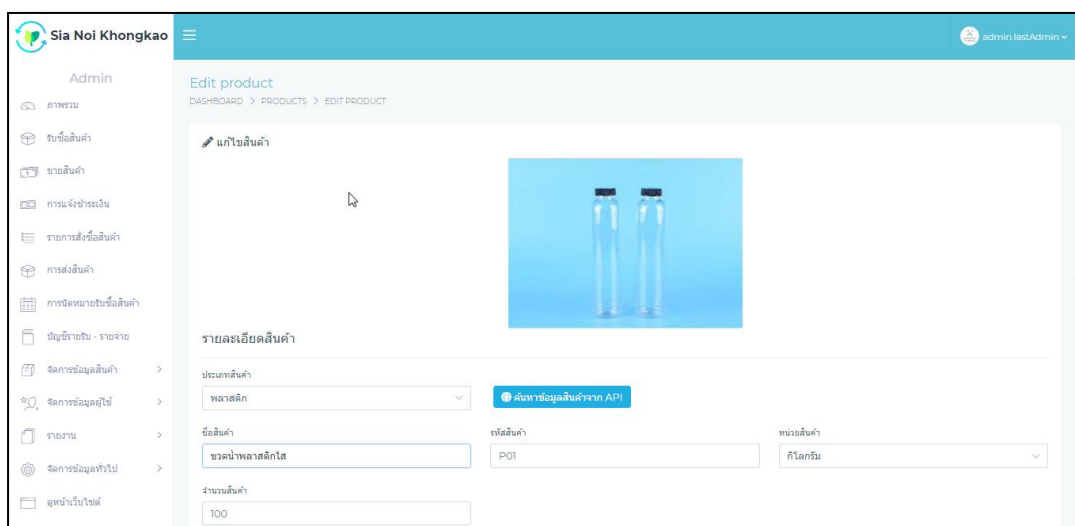
Show 10 entries Search:

ลำดับ *	ชื่อประเภทสินค้า	จัดการ
1	อุปกรณ์อิเล็กทรอนิกส์	
2	เสื้อผ้า	
3	อุปกรณ์ครัว	
4	พวงหรีด	
5	พวงมาลัย	
6	สิ่งประดิษฐ์	
7	โปสเตอร์	
8	เหล็ก	
9	พลาสติก	

ภาพที่ 4.22 แสดงหน้าจัดการข้อมูลประเภทสินค้าสำหรับผู้ดูแลระบบ

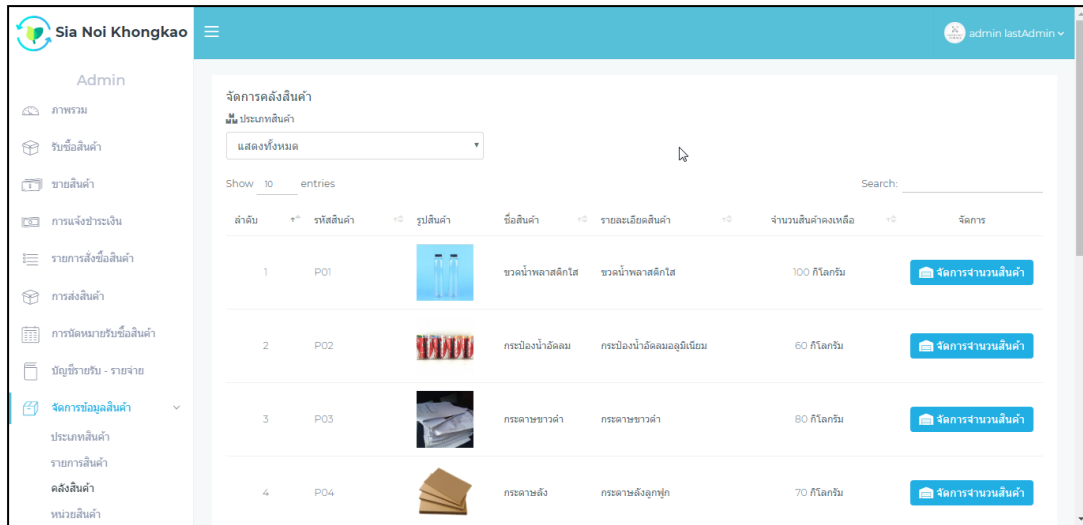


ภาพที่ 4.23 แสดงหน้าจัดการข้อมูลสินค้าสำหรับผู้ดูแลระบบ

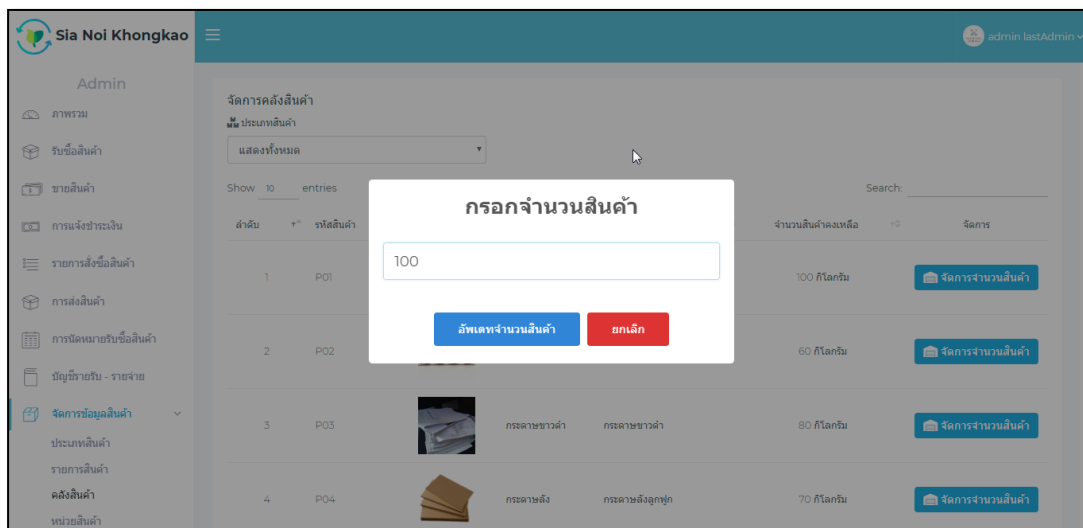


ภาพที่ 4.24 แสดงหน้าจัดการข้อมูลสินค้าสำหรับผู้ดูแลระบบ

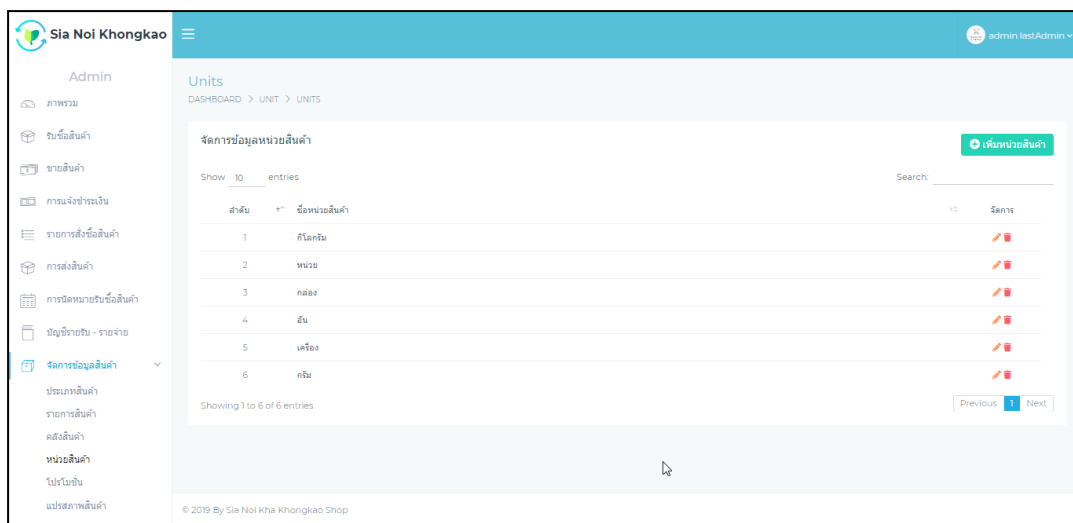
จากภาพที่ 4.23 – 4.24 ผู้ดูแลระบบหรือพนักงานขายสามารถเพิ่ม ลบ แก้ไขหรือแสดงข้อมูลรายการสินค้าได้ อีกทั้งยังสามารถเปิดปิดการแสดงผลสินค้าในหน้าเว็บไซต์ได้และยังสามารถสร้างสินค้าจากข้อมูล API จากเว็บไซต์กลางได้



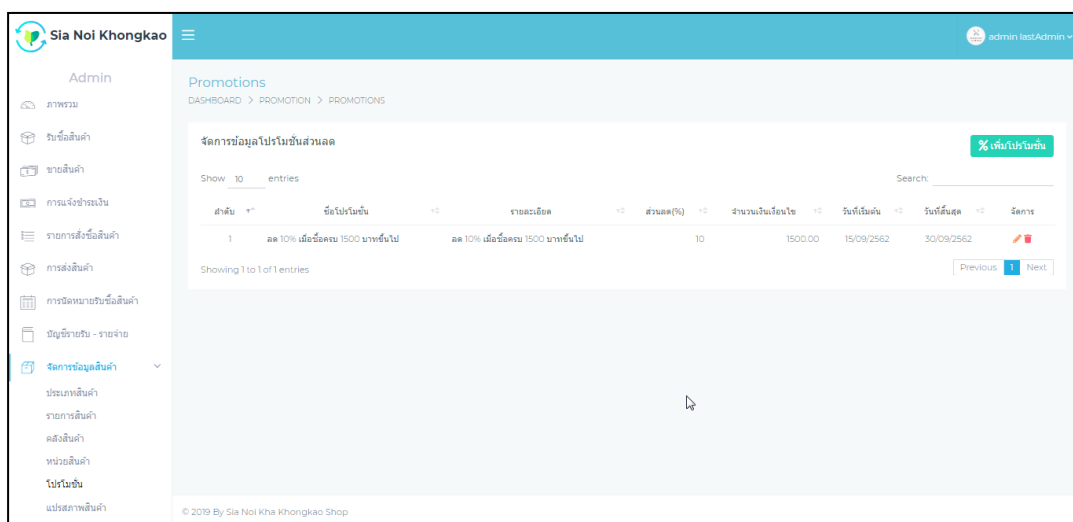
ภาพที่ 4.25 แสดงหน้าจัดการข้อมูลจำนวนสินค้าในคลังสินค้าสำหรับผู้ดูแลระบบ



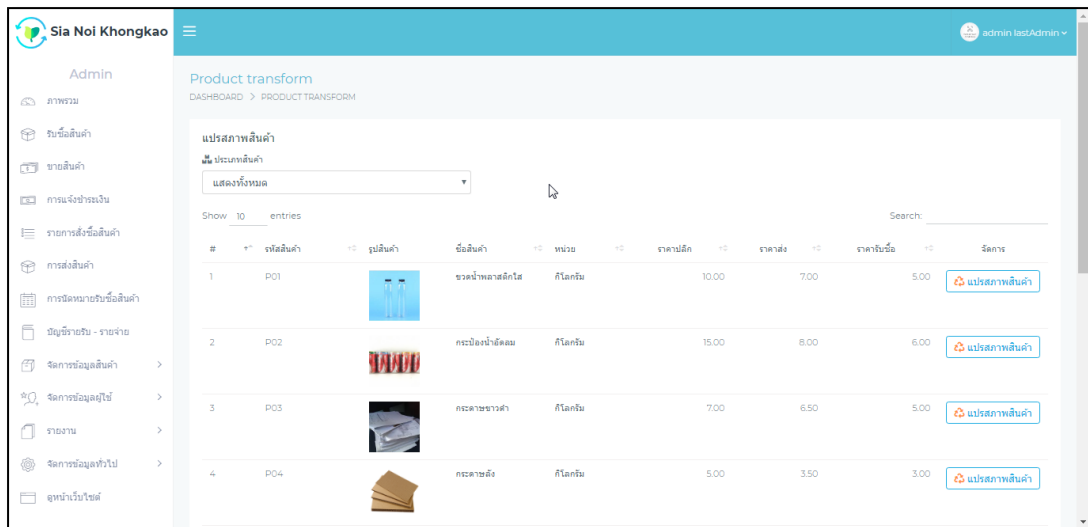
ภาพที่ 4.26 แสดงหน้าอัปเดตข้อมูลจำนวนสินค้าในคลังสินค้าสำหรับผู้ดูแลระบบ



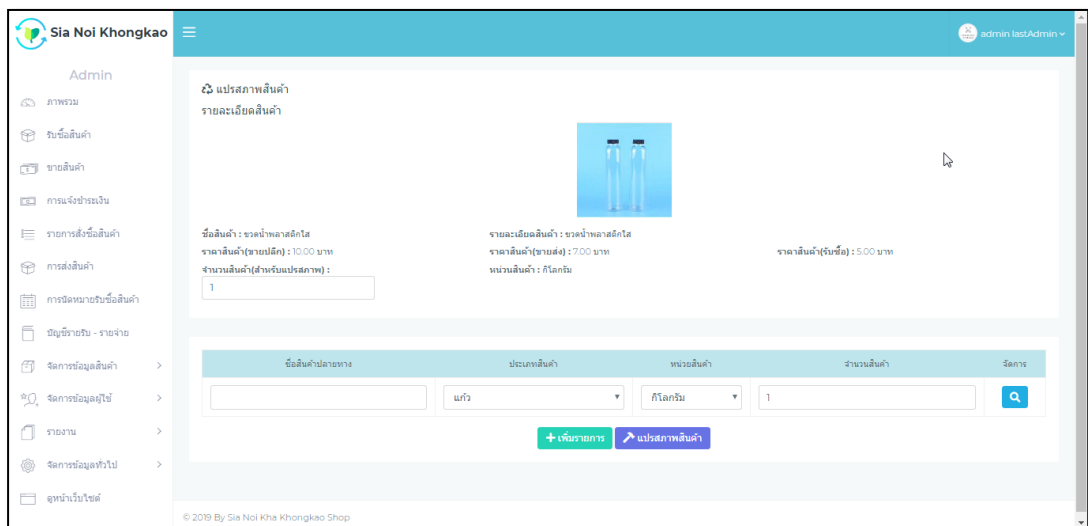
ภาพที่ 4.27 แสดงหน้าจัดการข้อมูลหน่วยนับสินค้าสำหรับผู้ดูแลระบบ



ภาพที่ 4.28 แสดงหน้าจัดการข้อมูลโปรโมชั่นการขายสินค้าสำหรับผู้ดูแลระบบ



ภาพที่ 4.29 แสดงหน้าแปลงสภาพสินค้าสำหรับผู้ดูแลระบบ



ภาพที่ 4.30 แสดงหน้าเพิ่มข้อมูลการแปลงสภาพสินค้าสำหรับผู้ดูแลระบบ

จากภาพที่ 4.29 – 4.30 ผู้ดูแลระบบหรือพนักงานขายสามารถเพิ่มการแปลงสภาพสินค้าให้กับข้อมูลสินค้าได้ หากไม่มีรายการสินค้าที่ต้องการแปลงสภาพสามารถสร้างรายการสินค้าได้ใหม่และทำการแปลงสภาพสินค้าได้หรือหากมีรายการสินค้าในระบบสามารถค้นหารายการสินค้า เพื่อทำการแปลงสภาพสินค้าได้



**Sia Noi Khongkao** Admin

ข้อมูลรายการสินค้ากลาง

ประเภทสินค้า: โดทะ

Showing 10 entries

ลำดับ	รายการชื้อสินค้า	ราคาซื้อ (บาท) ต่อกล่อง
1	ทองแดง ปอก	180.00
2	ทองแดง ซีต	160.00
3	ทองแดง เมกา	150.00
4	ทองเหลือง ไร่คัท	120.00
5	ทองเหลือง ทน	110.00
6	ทองเหลือง นาง	80.00
7	อลูมิเนียม นาง	38.00
8	อลูมิเนียม ทน	38.00
9	อลูมิเนียม ฉาก	45.00
10	อลูมิเนียม สลัก	45.00

Showing 1 to 10 of 19 entries

ภาพที่ 4.31 แสดงหน้ารายการข้อมูลรายการสินค้าที่มาจากเว็บราคากลางสำหรับผู้ดูแลระบบ

**Sia Noi Khongkao** Admin

Users

DASHBOARD > USERS

จัดการข้อมูลผู้ใช้งานระบบ

Showing 10 entries

#	ชื่อผู้ใช้งานระบบ	ชื่อ	นามสกุล	อีเมล	เบอร์โทรศัพท์	บทบาท	จัดการ
1	admin	admin	admin	admin@mail.com	080 111 1111	admin	<a href="#">🔍</a> <a href="#">✏️</a>
2	manager	manager	manager	manager@mail.com	080 222 2222	manager	<a href="#">🔍</a> <a href="#">✏️</a> <a href="#">🗑️</a>
3	sales	sales	sales	sales@mail.com	080 444 4444	sales	<a href="#">🔍</a> <a href="#">✏️</a> <a href="#">🗑️</a>
4	delivery	delivery	delivery	delivery@mail.com	080 555 5555	delivery	<a href="#">🔍</a> <a href="#">✏️</a> <a href="#">🗑️</a>

Showing 1 to 4 of 4 entries

© 2019 By Sia Noi Kha Khongkiao Shop

ภาพที่ 4.32 แสดงหน้าจัดการข้อมูลผู้ใช้งานสำหรับผู้ดูแลระบบ

**Sia Noi Khongkao** admin lastAdmin

**Admin**

**Customers**  
DASHBOARD > CUSTOMERS

**จัดการข้อมูลลูกค้า** [เพิ่มลูกค้า](#)

Show 10 entries Search:

ลำดับ	ชื่อผู้ใช้งานระบบ	ชื่อ - นามสกุล	อีเมล	เบอร์โทรศัพท์	ประเภทลูกค้า	จัดการ
1	customer	customer lastCustomer	customer@mail.com	080 333 3333	ลูกค้าบริษัท ออโต้	<a href="#">ดู</a> <a href="#">แก้ไข</a> <a href="#">ลบ</a>

Showing 1 to 1 of 1 entries [Previous](#) [Next](#)

© 2019 By Sia Noi Kha Khongkao Shop

ภาพที่ 4.33 แสดงหน้าจัดการข้อมูลลูกค้าสำหรับผู้ดูแลระบบ

**Sia Noi Khongkao** admin lastAdmin

**Admin**

**รายงานการสั่งซื้อสินค้า** [พิมพ์รายงาน](#)

เลขที่ใบเสร็จรับเงิน: 1/09/2562 วันที่: 30/09/2562

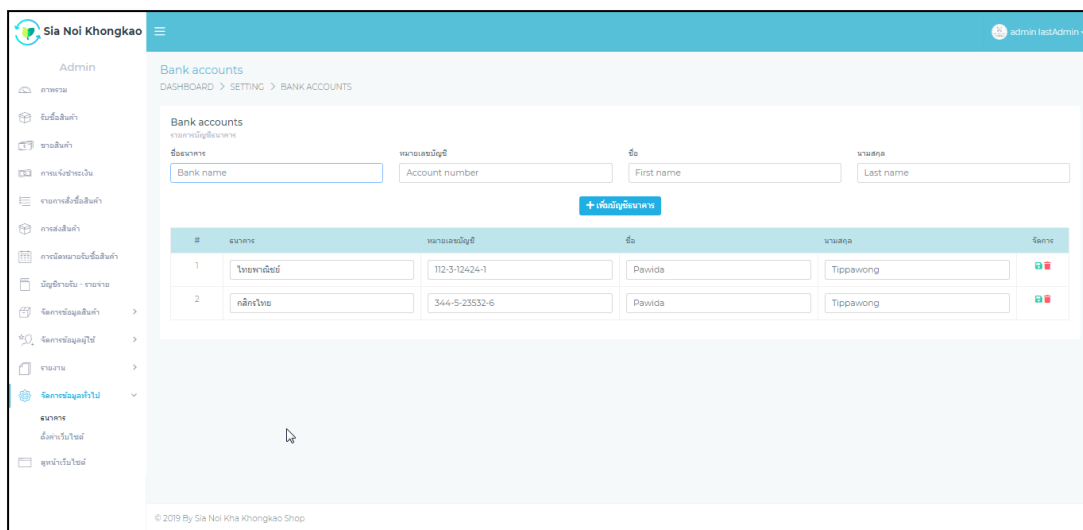
Show 10 entries Search:

ลำดับ	วันที่/เวลา	รายละเอียดลูกค้า	รายละเอียดสินค้าที่ขาย	รายละเอียดการขนส่งสินค้า
1	14/09/2562 เวลา 23:43:45 น.	คุณ customer lastCustomer เลขที่ 1003 อ.ตะพานหินจ.พิจิตร อ.เขตพิจิตร จ.ตะพานหินพ. 10200 เบอร์โทรศัพท์ 080 333 3333	1. เครื่องน้ำดื่ม ขนาด 6.00 บาท จำนวน 5 2. เครื่องล้างจาน 3.00 บาท จำนวน 5 รวมทั้งสิ้น 9 บาท	วันที่จัดส่ง: 15/09/2562 เวลา 00:04:17 น. ผู้ขนส่งทางส่งสินค้า: 0:00

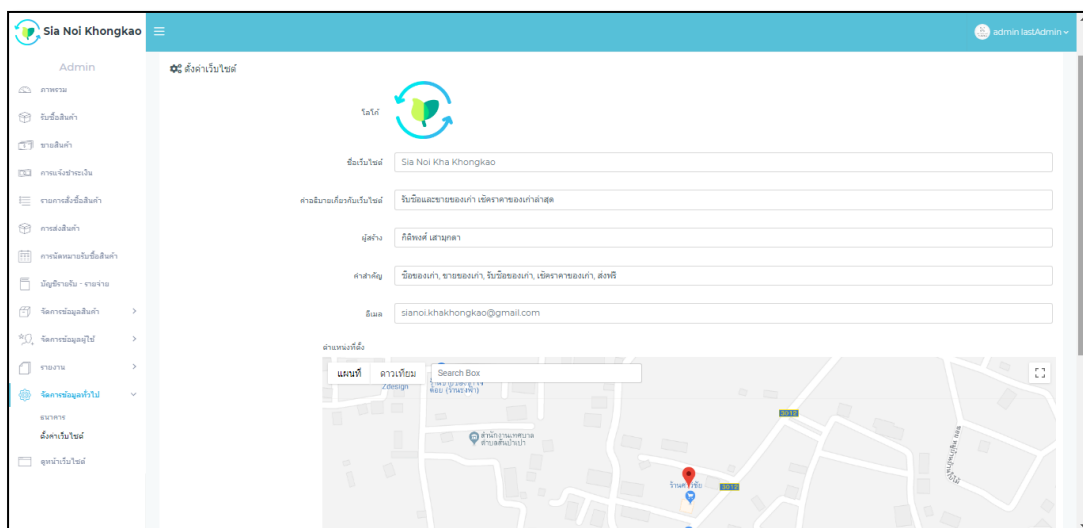
Showing 1 to 1 of 1 entries [Previous](#) [Next](#)

© 2019 By Sia Noi Kha Khongkao Shop

ภาพที่ 4.34 แสดงหน้าเรียกดูรายงานสำหรับผู้ดูแลระบบ



ภาพที่ 4.35 แสดงหน้าจัดการข้อมูลธนาคารสำหรับผู้ดูแลระบบ



ภาพที่ 4.36 แสดงหน้าข้อมูลเว็บไซต์สำหรับผู้ดูแลระบบ

## 4.2 การอภิปรายผล

จากวัตถุประสงค์ในการพัฒนาเว็บแอปพลิเคชัน สำหรับบริหารจัดการธุรกิจรับซื้อของเก่า ร้านเสียน้อยค่าของเก่า จังหวัดเชียงใหม่ ผู้จัดทำได้ศึกษาการทำงานระบบงานเดิมและเก็บรวบรวมข้อมูลของร้านเสียน้อยค่าของเก่า เพื่อใช้ในการวิเคราะห์ปัญหา และหาทางแก้ไข ปัญหา

ผลการศึกษาพบว่า ปัญหาที่ทางร้านเสียน้อยค่าของเก่า มีคือ

1. เกิดความล่าช้าในการจัดทำเอกสารสรุปรายงาน และการเกิดความซ้ำซ้อนของข้อมูล สาเหตุเกิดจากทางร้านใช้การบันทึกการขายการการขายสินค้าลงในสมุดหรือใบเสร็จ ซึ่ง

เสี่ยงต่อการจัดเก็บข้อมูลแบบซ้ำซ้อน การคำนวณค่าใช้จ่ายโดยใช้เครื่องคิดเลขอาจเสี่ยงต่อการคำนวณผิดพลาด หรืออาจเกิดการสูญหายของข้อมูลได้

2. เกิดความล่าช้าในการค้นหาข้อมูลต่าง ๆ และสิ้นเปลืองกระดาษ สาเหตุเกิดจากทางร้านใช้การเก็บข้อมูลในสมุด ซึ่งยากต่อการค้นหา

3. ทางร้านต้องการเพิ่มช่องทางในการขายสินค้าให้แก่ลูกค้าได้มากขึ้น เดิมทีลูกค้าต้องเข้ามาเลือกซื้อสินค้าที่ร้านเท่านั้น

ทั้งนี้เพื่อแก้ปัญหาดังกล่าวจึงได้ทำการพัฒนาเว็บแอปพลิเคชัน สำหรับบริหารจัดการธุรกิจรับซื้อของเก่า ร้านเสียน้อยค่าของเก่า จังหวัดเชียงใหม่ โดยได้จัดทำระบบการสั่งซื้อออนไลน์ ระบบการรับซื้อสินค้าหน้าร้าน ระบบการขายสินค้าหน้าร้าน เพื่อช่วยเพิ่มช่องทางในการขายสินค้าให้ได้มากยิ่งขึ้น รวมถึงสามารถเรียกดูรายงานต่าง ๆ ได้ และประหยัดพื้นที่ในการจัดเก็บเอกสาร ซึ่งทางผู้จัดทำได้สังเกตเห็นปัญหาจากระบบข้างต้นและนำมาพัฒนาบริหารจัดการร้านเสียน้อยค่าของเก่าให้สามารถสั่งซื้อสินค้าออนไลน์ เพื่อเพิ่มความสะดวกให้แก่ลูกค้าทั้งยังสามารถทำให้เว็บไซต์รองรับการใช้งานสำหรับมือถือได้อีกด้วย

การพัฒนาเว็บแอปพลิเคชันร้านเสียน้อยค่าของเก่า จัดทำขึ้นเพื่อรองรับการจัดการข้อมูลการสั่งซื้อสินค้า รับซื้อสินค้าหน้าร้าน และขายสินค้าหน้าร้าน เพื่อช่วยให้การทำงานสะดวกและมีประสิทธิภาพมากยิ่งขึ้น โดยจะนำเสนอในรูปแบบเว็บไซต์ (Website) เพื่อให้ง่ายต่อการใช้งานและจัดการข้อมูลต่าง ๆ ตามที่ต้องการเพราะจะมีเมนูการใช้งานที่แบ่งแยกชัดเจน และทำให้การดำเนินงานมีประสิทธิภาพมากยิ่งขึ้น