

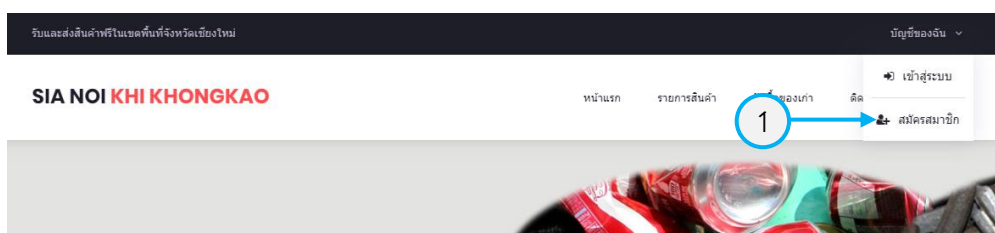
ภาคผนวก

คู่มือการใช้ระบบ

คู่มือสำหรับผู้ทั่วไป

การพัฒนาเว็บแอปพลิเคชัน สำหรับบริหารจัดการธุรกิจรับซื้อของเก่า ร้าน เสียน้อยค่าของเก่า จังหวัดเชียงใหม่

1. การสมัครสมาชิก ดังภาพที่ 6.1 – 6.2



ภาพที่ 6.1 หน้าแรกเว็บไซต์

หมายเลข 1 คลิกสมัครสมาชิก เพื่อเข้าสู่หน้าสมัครสมาชิก

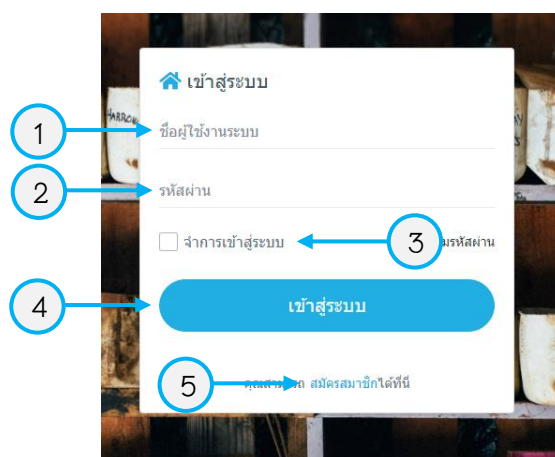
ภาพที่ 6.2 หน้าสมัครสมาชิก โดยต้องกรอกข้อมูลให้ครบทุกช่อง

หมายเลข 1 คลิกสมัครสมาชิก เมื่อต้องการเป็นสมาชิกของเว็บไซต์

คู่มือสำหรับสมาชิก

การพัฒนาเว็บแอปพลิเคชัน สำหรับบริหารจัดการธุรกิจรับซื้อของเก่า ร้าน เสียน้อยค่าของเก่า จังหวัดเชียงใหม่

2. สมาชิกเข้าสู่ระบบทำการกรอกชื่อผู้ใช้งานและรหัสผ่าน เพื่อลงชื่อเข้าใช้ ดังภาพที่ 6.3



ภาพที่ 6.3 หน้าจอขั้นตอนการเข้าสู่ระบบ

หมายเลข 1 กรอกชื่อผู้ใช้งานสมาชิก

หมายเลข 2 กรอกรหัสผ่านสมาชิก

หมายเลข 3 คลิกเพื่อจำชื่อผู้ใช้งานและรหัสผ่านในการเข้าใช้งานครั้งต่อไป

หมายเลข 4 ปุ่มเข้าสู่ระบบ เมื่อสมาชิกต้องการเข้าสู่ระบบ

หมายเลข 5 คลิกสมัครสมาชิก เมื่อยังไม่ได้สมัครสมาชิก

3. หน้าแสดงข้อมูลส่วนตัว เพื่อแก้ไขข้อมูลส่วนตัวสมาชิก ดังภาพที่ 6.4 – 6.5

เว็บไซต์สินค้าขึ้นชื่อที่จังหวัดเชียงใหม่

SIA NOI KHI KHONGKAO

หน้าแรก รายการสินค้า สินค้าของเรา


1

โปรไฟล์

ออกจากระบบ

โปรไฟล์

ข้อมูลส่วนตัว ประวัติการซื้อสินค้า ประวัติการขายสินค้า รายการที่ชอบ



ศิวกร ปรามไพโร
customer

ชื่อผู้ใช้งานระบบ sivakorn	ชื่อ - นามสกุล ศิวกร ปรามไพโร	อีเมล Sivakorn.cnx@gmail.com	ประเภทลูกค้า ลูกค้าทั่วไป
เพศ ชาย	เบอร์โทรศัพท์ 084 521 5589	ที่อยู่ บ้านที่ 78 หมู่ที่ 7 ต.ทรายมูล อ.สีกันฯ จ.เชียงใหม่ 50130	

Map Satellite

2


แก้ไข

ภาพที่ 6.4 หน้าจอข้อมูลส่วนตัวสมาชิก

หมายเลข 1 เลือกเมนูโปรไฟล์

หมายเลข 2 กดปุ่มแก้ไข เมื่อต้องการแก้ไขข้อมูลส่วนตัว

แก้ไขโปรไฟล์



ชื่อผู้ใช้งาน <input type="text" value="sivakorn"/>	รหัสผ่าน <input type="password" value="Password"/>	ยืนยันรหัสผ่าน <input type="password" value="Confirm password"/>
อีเมล <input type="text" value="Sivakorn.cnx@gmail.com"/>	บทบาท <input type="text" value="ลูกค้าทั่วไป"/>	
ชื่อ <input type="text" value="ศิวกร"/>	นามสกุล <input type="text" value="ปราบไพโร"/>	เพศ <input type="text" value="ชาย"/>
ที่อยู่ <input type="text" value="บ้านที่ 78 หมู่ที่ 7 ต.ทรายมูล อ.สันกำแพง จ.เชียงใหม่ 50130"/>		เบอร์โทรศัพท์ <input type="text" value="0845215569"/>
จังหวัด <input type="text" value="เชียงใหม่"/>	อำเภอ <input type="text" value="สันกำแพง"/>	ตำบล <input type="text" value="ทรายมูล"/>

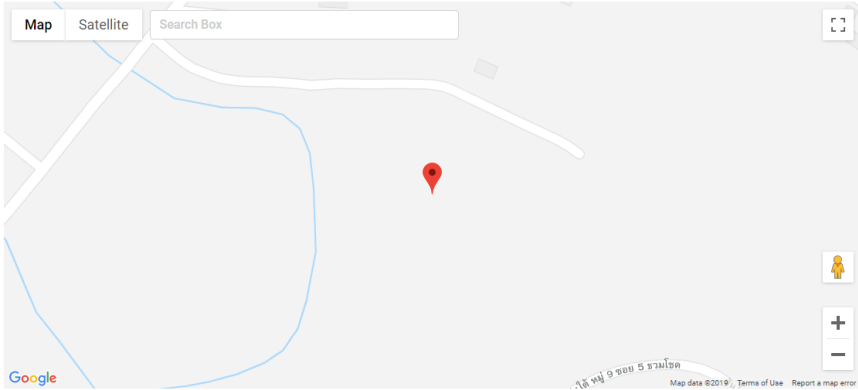
ตำแหน่งที่ตั้ง

Map

Satellite

Search Box

[Full Screen Icon]



1

→

บันทึก

ยกเลิก

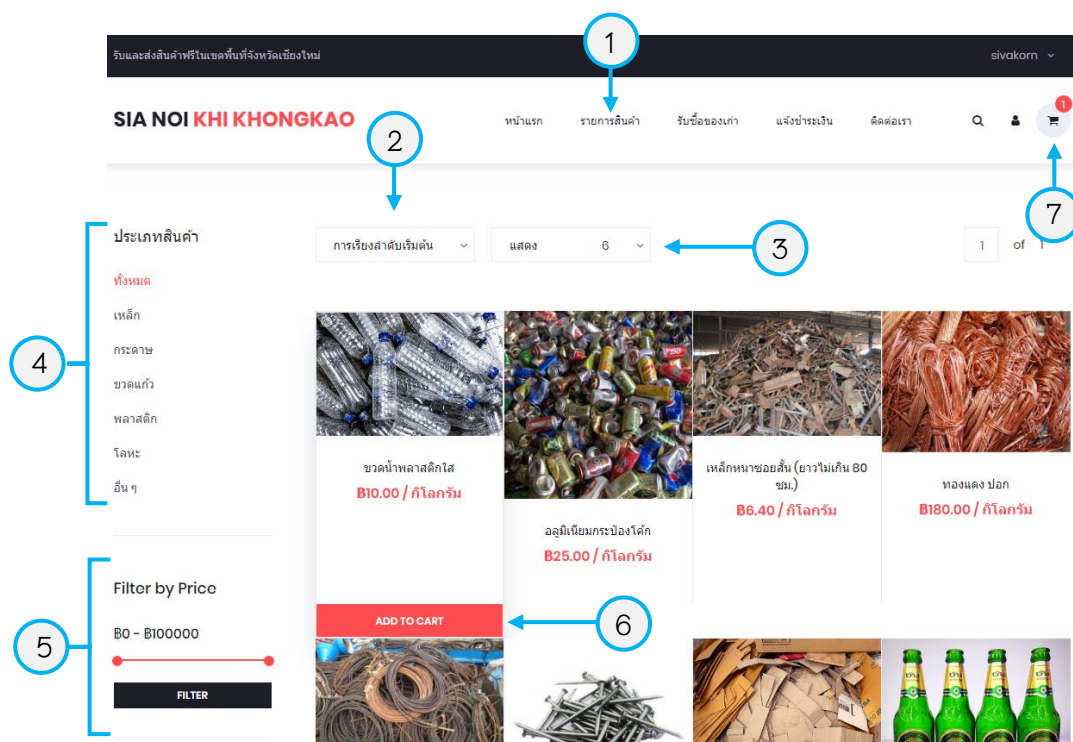
←

2

ภาพที่ 6.5 หน้าจอแก้ไขข้อมูลส่วนตัวสมาชิก

หมายเลข 1 กดปุ่มบันทึก เมื่อต้องการบันทึกการแก้ไขข้อมูลส่วนตัว
 หมายเลข 2 กดปุ่มยกเลิก เมื่อต้องการยกเลิกแก้ไขข้อมูลส่วนตัว

4. หน้าแสดงรายการสินค้า เมื่อต้องการทำรายการสั่งซื้อ ดังภาพที่ 6.6 – 6.8



ภาพที่ 6.6 หน้าจอรายการสินค้า

หมายเลข 1 คลิกเมนู รายการสินค้า เมื่อต้องการสั่งซื้อสินค้า

หมายเลข 2 คลิกเมนูการเรียงลำดับ เมื่อต้องการเรียงลำดับรายการสินค้า

หมายเลข 3 คลิกเมนูการแสดง เมื่อต้องการปรับเปลี่ยนจำนวนการแสดงผลรายการสินค้า

หมายเลข 4 ค้นหาจากประเภทสินค้า

หมายเลข 5 ค้นหาจากราคา โดยเลื่อนปรับตามต้องการ

หมายเลข 6 กดที่ ADD TO CART เมื่อต้องการจะสั่งซื้อสินค้านั้น ๆ

หมายเลข 7 กดที่ตะกร้าสินค้า เมื่อต้องการดูรายการสินค้าที่เลือกไว้

รับและส่งสินค้าฟรีในเขตพื้นที่จังหวัดเชียงใหม่ sivokorn

SIA NOI KHI KHONGKAO หน้าแรก รายการสินค้า ราคาส่งของเก่า แจ้งชำระเงิน ติดต่อเรา

ตะกร้าสินค้า

ลำดับ	สินค้า	รายละเอียดสินค้า	หน่วยสินค้า	ราคาสินค้า	จำนวน	รวม	จัดการ
1	อลูมิเนียมกระป๋องโค้ก	อลูมิเนียมกระป๋องโค้ก	กิโลกรัม	25.00	<input type="text" value="1"/>	25.00	<input type="button" value="ลบ"/>
2	ทองแดง ปอก	ทองแดง ปอก	กิโลกรัม	180.00	<input type="text" value="1"/>	180.00	<input type="button" value="ลบ"/>
3	กระดาษแข็งกล่องน้ำตาล	กระดาษแข็งกล่องน้ำตาล	กิโลกรัม	1.80	<input type="text" value="1"/>	1.80	<input type="button" value="ลบ"/>
4	ขวดเบียร์ช้าง	ขวดเบียร์ช้าง	กิโลกรัม	0.40	<input type="text" value="1"/>	0.40	<input type="button" value="ลบ"/>
รวม					4	207.20	บาท

©2019 All Rights Reserved. Sell antique by Sia Noi Kha Khongkao

ภาพที่ 6.7 แสดงรายการสินค้าที่ทำการเลือกไว้ โดยกดจากตะกร้าสินค้า

หมายเลข 1 คลิกตัวเลข เมื่อต้องการแก้ไขจำนวนสินค้า

หมายเลข 2 คลิกรูปถังขยะ เมื่อต้องการยกเลิกรายการสินค้านั้น

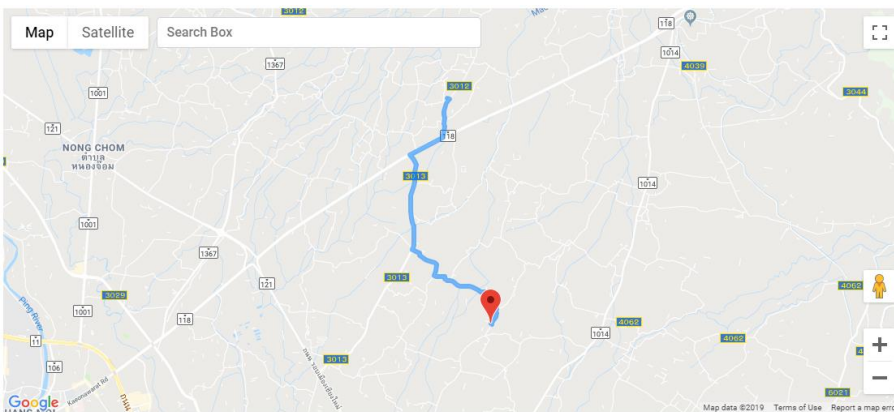
หมายเลข 3 คลิกยืนยันการสั่งซื้อ เมื่อต้องการซื้อสินค้าทั้งหมดในรายการ

หมายเลข 4 คลิกยกเลิกการสั่งซื้อ เมื่อต้องการยกเลิกการสั่งซื้อสินค้าทั้งหมดในรายการ

ข้อมูลเบื้องต้นสำหรับจัดส่งสินค้า

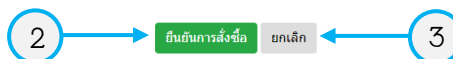
ชื่อ	นามสกุล	
<input type="text" value="ศิวกร"/>	<input type="text" value="ปราบไพโร"/>	
เบอร์โทรศัพท์		
<input type="text" value="0845215569"/>		
ที่อยู่		
<input type="text" value="บ้านที่ 78 หมู่ที่ 7 ต.ทรายมูล อ.สันกำแพง จ.เชียงใหม่ 50130"/>		
จังหวัด	อำเภอ	ตำบล
<input type="text" value="เชียงใหม่"/>	<input type="text" value="สันกำแพง"/>	<input type="text" value="ทรายมูล"/>

ตำแหน่งที่ตั้ง - ระยะทาง 7.10 กิโลเมตร



ข้อมูลสรุปการสั่งซื้อ

ลำดับ	รายการ	หน่วยสินค้า	จำนวน	รวม
1	อลูมิเนียมกระป๋องโค้ก	กิโลกรัม	1	25.00
2	ทองแดง ปอก	กิโลกรัม	1	180.00
3	กระดาษแข็งกล่องน้ำตาล	กิโลกรัม	1	1.80
4	ขวดเบียร์ช้าง	กิโลกรัม	1	0.40
ส่วนลด			0.00	207.20
ค่าขนส่ง (ฟรีเมื่อระยะทางไม่เกิน 15 กิโลเมตร)			0.00	207.20
ยอดรวมสุทธิ				207.20



ภาพที่ 6.8 แสดงหน้าข้อมูลสำหรับจัดส่งสินค้า โดยกดจากยืนยันการสั่งซื้อ

หมายเลข 1 ลาก marker ไปยังตำแหน่งที่ต้องการให้จัดส่ง

หมายเลข 2 คลิกยืนยันการสั่งซื้อ เมื่อต้องการซื้อสินค้าทั้งหมดในรายการ

หมายเลข 3 คลิกยกเลิก เมื่อต้องการยกเลิกการสั่งซื้อสินค้าทั้งหมดในรายการ

5. หน้าแสดงรายการสินค้า เมื่อต้องการทำรายการสั่งซื้อ ดังภาพที่ 6.9 – 6.10

รับและส่งสินค้าฟรีในเขตพื้นที่จังหวัดเชียงใหม่ sivokom

SIA NOI KHI KHONGKAO หน้าแรก รายการสินค้า สินค้าของเรา แจ้งชำระเงิน ติดต่อเรา

รายการราคากลางรับซื้อของเก่า

ประเภทสินค้า: แสดงทั้งหมด

Show 10 entries Search:

ลำดับ	รายการที่รับซื้อ	ราคารับซื้อ(บาท)	ขาย
1	ขวดน้ำพลาสติกใส	6.00 / กิโลกรัม	ซื้อ ขาย
2	อลูมิเนียมกระป๋องโค้ก	25.00 / กิโลกรัม	ซื้อ ขาย
3	เหล็กหนาขยอเส้น (ยาวไม่เกิน 80 ซม.)	6.40 / กิโลกรัม	ซื้อ ขาย
4	ทองแดง ปอก	180.00 / กิโลกรัม	ซื้อ ขาย
5	ขวดสลิ้ง	3.40 / กิโลกรัม	ซื้อ ขาย
6	เหล็กตะปู	4.80 / กิโลกรัม	ซื้อ ขาย
7	กระดาษแข็งกล่องน้ำตาล	1.80 / กิโลกรัม	ซื้อ ขาย
8	ขวดเบียร์ว่าง	0.40 / กิโลกรัม	ซื้อ ขาย
9	อลูมิเนียม หนา	38.00 / กิโลกรัม	ซื้อ ขาย
10	ท่อพีวีซี 1 เมตร	8.00 / เส้น	ซื้อ ขาย

Showing 1 to 10 of 10 entries Previous 1 Next

f t @ v

ภาพที่ 6.9 หน้าจอรายการราคากลางรับซื้อ

หมายเลข 1 เลือกประเภทสินค้าที่ต้องการแสดงผล

หมายเลข 2 เลือกจำนวนรายการสินค้าที่ต้องการแสดงผล

หมายเลข 3 ค้นหาสินค้าจากการพิมพ์ชื่อสินค้าที่ต้องการ

หมายเลข 4 เลือกหน้าแสดงผลรายการ

หมายเลข 5 กดขาย เมื่อต้องการจะขายสินค้านั้น ๆ

หมายเลข 6 กดที่ขายสินค้า เมื่อต้องการดูรายการสินค้าที่เลือกไว้

รายการสินค้าที่ต้องการขาย

ลำดับ	สินค้า	ราคาর্বซื้อ(บาท)	จำนวน
1	ขวดน้ำพลาสติกใส	25.00 / กิโลกรัม	<input type="text" value="1"/>
2	อลูมิเนียมกระป๋องโค้ก	25.00 / กิโลกรัม	<input type="text" value="1"/>
3	เหล็กหนาสอยสั้น (ยาวไม่เกิน 80 ซม.)	6.40 / กิโลกรัม	<input type="text" value="1"/>
ยอดรวม		56.40	3

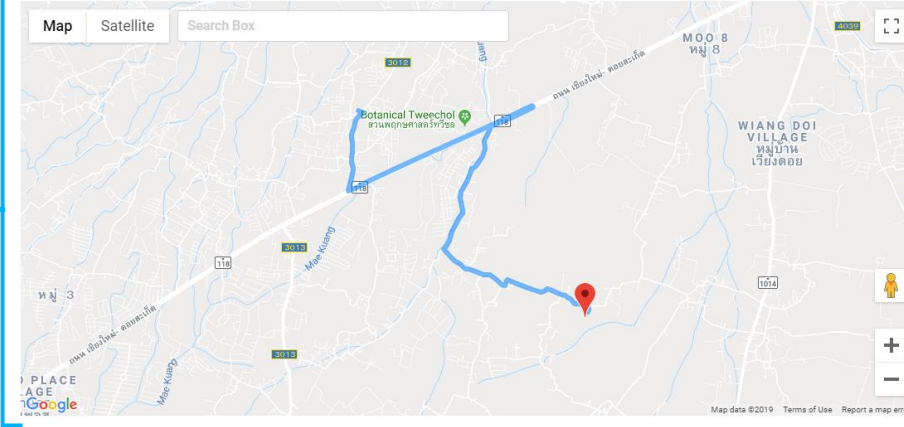
รายละเอียดการขาย

หมายเหตุ

งดรับสินค้าที่ร้าน

วันที่และเวลาที่ส่งมอบ

ตำแหน่งที่ตั้งของสินค้า



ภาพที่ 6.10 แสดงรายละเอียดรายการสินค้าที่ต้องการขาย

- หมายเลข 1 คลิกตัวเลข เมื่อต้องการแก้ไขจำนวนสินค้า
- หมายเลข 2 พิมพ์ข้อความ เมื่อต้องการแจ้งหมายเหตุ
- หมายเลข 3 คลิกหน้ารับสินค้าที่ร้าน เมื่อต้องการนำไปขายเองที่ร้าน
- หมายเลข 4 เลือกวันและเวลาที่ต้องการให้ร้านเข้าไปรับซื้อ
- หมายเลข 5 ลาก marker ไปยังตำแหน่งที่ต้องการให้จัดส่ง
- หมายเลข 6 คลิกส่งรายการขายสินค้า เพื่อยืนยันการนัดขายสินค้า

6. หน้าแสดงประวัติการทำรายการต่าง ๆ ของสมาชิก ดังภาพที่ 6.11 – 6.13



ภาพที่ 6.11 หน้าจอข้อมูลส่วนตัวสมาชิก

หมายเลข 1 เลือกเมนูประวัติ

หมายเลข 2 คลิกประวัติการซื้อสินค้า เมื่อต้องการดูประวัติการซื้อสินค้า

หมายเลข 3 คลิกประวัติการขายสินค้า เมื่อต้องการดูประวัติการขายสินค้า

ประวัติการซื้อสินค้า



ภาพที่ 6.12 แสดงประวัติการซื้อสินค้า

หมายเลข 1 ค้นหาประวัติการซื้อสินค้า

หมายเลข 2 คลิกยกเลิก เมื่อต้องการยกเลิกการซื้อสินค้า

ประวัติการขายสินค้า

👤 ข้อมูลส่วนตัว

📅 ประวัติการซื้อสินค้า

📦 ประวัติการขายสินค้า

❤️ รายการที่ชอบ

Show 10 entries

1 → Search:

ลำดับ	รายละเอียดสินค้า	รายละเอียดการขายสินค้า	สถานะ	จัดการ
1	1. เหล็กตะปู ราคา 4.80 บาท จำนวน 4 2. อลูมิเนียม หนา ราคา 38.00 บาท จำนวน 2 3. เหล็กหนาขอยสั้น (ขาวในเกิน 80 ซม.) ราคา 6.40 บาท จำนวน 2 รวมทั้งสิ้น 49.199999999999996 บาท	วันที่จัดหมาย : 20/09/2019 เวลา 10:00:00 น. ประเภทการส่งสินค้า : พัสดับสินค้า ระยะทาง : 6 กิโลเมตร	จัดการอนุมัติรายการ	✕ ยกเลิก
2	1. ขาดน้ำพลาสติกใส ราคา 25.00 บาท จำนวน 1 2. อลูมิเนียมกระป๋องโค้ก ราคา 25.00 บาท จำนวน 1 3. เหล็กหนาขอยสั้น (ขาวในเกิน 80 ซม.) ราคา 6.40 บาท จำนวน 1 รวมทั้งสิ้น 56.4 บาท	วันที่จัดหมาย : 18/09/2562 เวลา 08:58:46 น. ประเภทการส่งสินค้า : พัสดับสินค้า ระยะทาง : 16 กิโลเมตร	จัดการอนุมัติรายการ	✕ ยกเลิก

Showing 1 to 2 of 2 entries

Previous **1** Next

ภาพที่ 6.13 แสดงประวัติการขายสินค้า

หมายเลข 1 ค้นหาประวัติการขายสินค้า

หมายเลข 2 คลิกยกเลิก เมื่อต้องการยกเลิกการขายสินค้า

7. หน้าแสดงการแจ้งชำระเงินของสมาชิก ดังภาพที่ 6.14

แจ้งชำระเงิน

รหัสสั่งซื้อสินค้า

เลือกกรรหัสสั่งซื้อ

ธนาคาร

กรุณาเลือกธนาคาร

วันที่ชำระเงิน

เวลา(โดยประมาณ)

จำนวนเงิน

หลักฐานการโอน

Choose File No file chosen

**ไฟล์.jpg, gif, png ไม่เกิน 2 MB

1 →

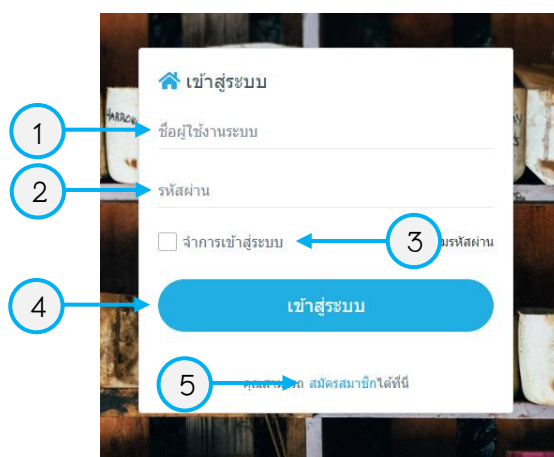
แจ้งชำระเงิน

ภาพที่ 6.14 หน้าจอการแจ้งชำระ โดยต้องการกรอกข้อมูลให้ครบทุกช่อง

หมายเลข 1 คลิกแจ้งชำระ เมื่อต้องการแจ้งการชำระเงิน

คู่มือสำหรับพนักงานขาย
การพัฒนาเว็บแอปพลิเคชัน สำหรับบริหารจัดการธุรกิจรับซื้อของเก่า ร้าน
เสียน้อยค่าของเก่า จังหวัดเชียงใหม่

8. พนักงานขายเข้าสู่ระบบทำการกรอกชื่อผู้ใช้งานระบบและรหัสผ่าน เพื่อลงชื่อเข้าใช้ระบบ ดังภาพที่ 6.15



ภาพที่ 6.15 หน้าจอขั้นตอนการเข้าสู่ระบบ

หมายเลข 1 กรอกชื่อผู้ใช้งาน

หมายเลข 2 กรอกรหัสผ่าน

หมายเลข 3 คลิกเพื่อจำชื่อผู้ใช้งานและรหัสผ่านในการเข้าใช้งานครั้งต่อไป

หมายเลข 4 ปุ่มเข้าสู่ระบบ เมื่อต้องการเข้าใช้งานระบบ

หมายเลข 5 คลิกสมัครสมาชิก สำหรับลูกค้าที่ต้องการสมัครสมาชิก

9. แสดงหน้าแรกข้อมูลสรุปรายการต่าง ๆ เมื่อเข้าสู่ระบบ ดังภาพที่ 6.16

The screenshot shows the Sia Noi Khongkao dashboard. At the top, there are four summary cards:

- Card 1: ฿6,163.80 (บาทรับ) with a green up arrow.
- Card 2: ฿641.00 (บาทจ่าย) with a red down arrow.
- Card 3: ฿1,682.00 (บาทคงเหลือ) with a blue icon.
- Card 4: 67 (จำนวนสินค้าที่ขาย) with a box icon.

 Below these are two sections for transaction lists:

- รายการขายสินค้าล่าสุด**: Shows 2 entries. Entry 1: รหัสสินค้า: 5000002, ประเภทการขาย: ขายส่ง, จำนวน: 0.00 บาท. Entry 2: รหัสสินค้า: 5000005, ประเภทการขาย: ขายส่ง, จำนวน: 526.75 บาท.
- รายการรับซื้อสินค้าล่าสุด**: Shows 10 entries (partially visible).

ภาพที่ 6.16 แสดงหน้าแรกข้อมูลสรุปรายการต่าง ๆ

10. แสดงหน้าจัดการข้อมูลส่วนตัว ดังภาพที่ 6.17 – 6.18

The screenshot shows the 'User profile' page for 'sale lastsale manager'.

- Annotation 1**: Points to the user profile dropdown menu in the top right corner, which includes 'My Profile', 'Setting', and 'Logout'.
- Annotation 2**: Points to the 'แก้ไข' (Edit) button at the bottom of the profile information section.
- Annotation 3**: Points to the 'ย้อนกลับ' (Back) button at the bottom of the profile information section.

 The profile information includes:

- ชื่อ: sale
- นามสกุล: sale lastsale
- อีเมล: sale@gmail.com
- เบอร์โทรศัพท์: 080 222 2222
- เพศ: ชาย
- ที่อยู่: 100/2 ถนนสีลม แขวง สีลม เขต บางกอกใหญ่ 10520

ภาพที่ 6.17 แสดงหน้าข้อมูลส่วนตัว

หมายเลข 1 เลือกเมนู My profile

หมายเลข 2 ปุ่มแก้ไข เมื่อต้องการแก้ไขข้อมูลส่วนตัว

หมายเลข 3 ปุ่มย้อนกลับ เมื่อต้องการย้อนกลับ

ข้อมูลผู้ใช้งานระบบ

ชื่อผู้ใช้งานระบบ: sale รหัสผ่าน: Password ยืนยันรหัสผ่าน: Confirm password

อีเมล: sale@gmail.com บทบาท: Manager

ชื่อ: sale นามสกุล: lastsale เพศ: ชาย เบอร์โทรศัพท์: 0802222222

ที่อยู่: 100/2

จังหวัด: เชียงใหม่ อำเภอ: สันทราย ตำบล: แดงคำใหม่

1 → บันทึก ยกเลิก ← 2

© 2019 By Sia Noi Kha Khongkao Shop

ภาพที่ 6.18 แสดงหน้าการแก้ไขข้อมูลส่วนตัว โดยกดจากปุ่มแก้ไข

หมายเลข 1 ปุ่มบันทึก เมื่อต้องการบันทึกการแก้ไขข้อมูลส่วนตัว

หมายเลข 2 ปุ่มยกเลิก เมื่อต้องการยกเลิกการแก้ไขข้อมูลส่วนตัว

11. แสดงหน้าการจัดการข้อมูลรายละเอียดสินค้า ดังภาพที่ 6.19 – 6.20

Products

DASHBOARD > PRODUCTS

จัดการข้อมูลสินค้า

ประเภทสินค้า: แสดงทั้งหมด

Show 10 entries

#	* รหัสสินค้า	รูปสินค้า	ชื่อสินค้า	หมวด	ราคาปลีก	ราคาส่ง	ราคาขายปลีก	สถานะ
1			ชาช้ำทาลาสติก	ทีไลท์	10.00	10.00		
2	00002		หนังสือพิมพ์	ทีไลท์	15.00	15.00	5.00	
3	00004		หนังสือพิมพ์	ทีไลท์	8.00	8.00	8.00	
4	00005		ทองแดง ปลอก	ทีไลท์	180.00	180.00	180.00	
5	00006		ลูกโป่งหลากสี	ทีไลท์	25.00	25.00	20.00	

1: เลือกเมนูจัดการข้อมูลสินค้า
2: เลือกเมนูรายการสินค้า
3: ปุ่มเพิ่มสินค้า
4: ปุ่มลบ
5: ปุ่มแก้ไข
6: ปุ่มเพิ่มสินค้า
7: ปุ่มลบ

ภาพที่ 6.19 แสดงหน้าจัดการข้อมูลสินค้า

หมายเลข 1 เลือกเมนูจัดการข้อมูลสินค้า

หมายเลข 2 เลือกเมนูรายการสินค้า

หมายเลข 3 ปุ่มเพิ่มสินค้า เมื่อต้องการเพิ่มสินค้าลงคลังข้อมูล

หมายเลข 4 ปุ่มแสดงรายละเอียด เมื่อต้องการดูรายละเอียดสินค้า

หมายเลข 5 ปุ่มปิด/เปิด เมื่อต้องการปิดหรือเปิดการแสดงผลสินค้าในรายการขายหน้าเว็บไซต์

หมายเลข 6 ปุ่มแก้ไข เมื่อต้องการแก้ไขรายการสินค้า

หมายเลข 7 ปุ่มลบ เมื่อต้องการลบสินค้าออกจากคลังข้อมูล

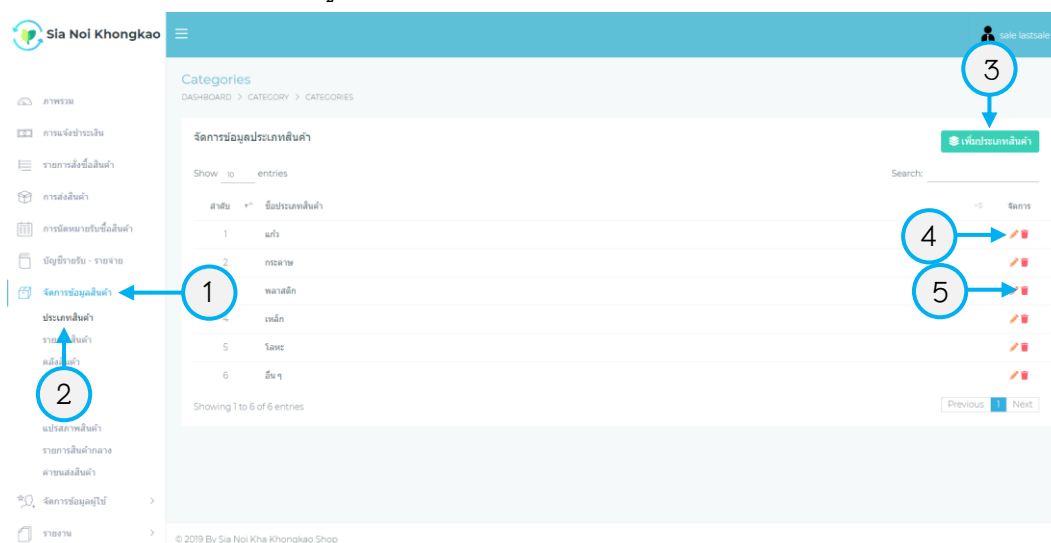
The screenshot shows the 'Edit product' interface for 'ขวดน้ำพลาสติก' (Plastic Water Bottle). The form includes fields for 'ประเภทสินค้า' (Product Type) set to 'พลาสติก', 'รหัสสินค้า' (Product Code) '00001', 'หมวดสินค้า' (Product Category) 'กีฬา', 'จำนวนสินค้า' (Quantity) '204', and 'รายละเอียดสินค้า' (Product Description) 'ขวดน้ำพลาสติกใส'. There are also input fields for 'ราคาต้นทุน(บาท)' (Cost Price) '10.00', 'ราคาส่ง(บาท)' (Shipping Price) '10.00', and 'ราคาขาย(บาท)' (Selling Price) '10.00'. At the bottom, there is a 'Choose Files' button for the product image. Two blue circles with arrows point to the 'บันทึกสินค้า' (Save Product) and 'ยกเลิก' (Cancel) buttons.

ภาพที่ 6.20 แสดงหน้าการแก้ไขรายละเอียดสินค้า โดยกดจากปุ่มแก้ไข

หมายเลข 1 ปุ่มบันทึกสินค้า เมื่อต้องการบันทึกการแก้ไขรายละเอียดสินค้า

หมายเลข 2 ปุ่มยกเลิก เมื่อต้องการยกเลิกการแก้ไขรายละเอียดสินค้า

12. แสดงหน้าการจัดการข้อมูลประเภทสินค้า ดังภาพที่ 6.21 – 6.22



ภาพที่ 6.21 แสดงหน้าข้อมูลประเภทสินค้า

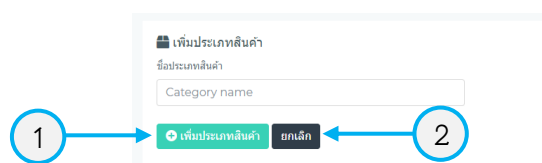
หมายเลข 1 เลือกเมนูจัดการข้อมูลสินค้า

หมายเลข 2 เลือกเมนูประเภทสินค้า

หมายเลข 3 ปุ่มเพิ่มประเภทสินค้า เมื่อต้องการเพิ่มประเภทสินค้า

หมายเลข 4 ปุ่มแก้ไข เมื่อต้องการแก้ไขประเภทสินค้า

หมายเลข 5 ปุ่มลบ เมื่อต้องการลบประเภทสินค้า

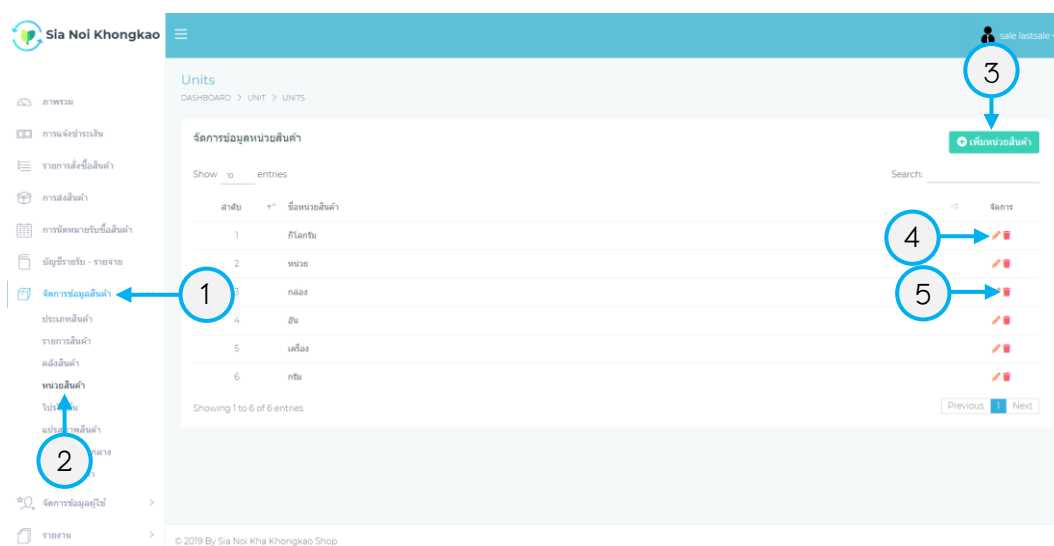


ภาพที่ 6.22 แสดงหน้าการเพิ่มประเภทสินค้า

หมายเลข 1 ปุ่มเพิ่มประเภทสินค้า เมื่อต้องการเพิ่มประเภทสินค้า

หมายเลข 2 ปุ่มยกเลิก เมื่อต้องการยกเลิกเพิ่มประเภทสินค้า

13. แสดงหน้าการจัดการข้อมูลหน่วยนับสินค้า ดังภาพที่ 6.23 – 6.24



ภาพที่ 6.23 แสดงหน้าข้อมูลหน่วยนับสินค้า

หมายเลข 1 เลือกเมนูจัดการข้อมูลสินค้า

หมายเลข 2 เลือกเมนูหน่วยสินค้า

หมายเลข 3 ปุ่มเพิ่มหน่วยสินค้า เมื่อต้องการเพิ่มหน่วยสินค้า

หมายเลข 4 ปุ่มแก้ไข เมื่อต้องการแก้ไขหน่วยสินค้า

หมายเลข 5 ปุ่มลบ เมื่อต้องการลบหน่วยสินค้า

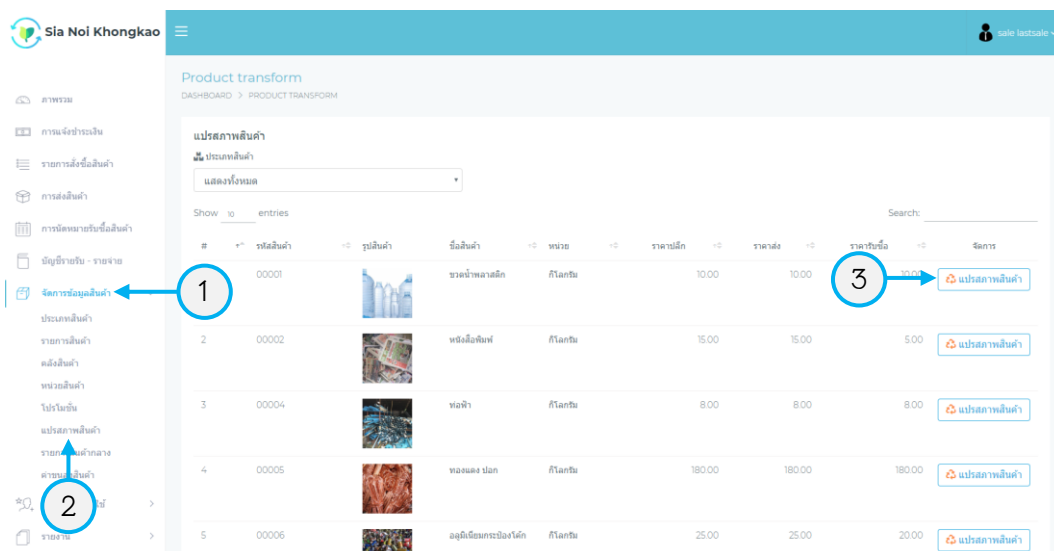


ภาพที่ 6.24 แสดงหน้าการเพิ่มหน่วยสินค้า

หมายเลข 1 ปุ่มเพิ่มหน่วยสินค้า เมื่อต้องการเพิ่มหน่วยสินค้า

หมายเลข 2 ปุ่มยกเลิก เมื่อต้องการยกเลิกเพิ่มหน่วยสินค้า

14. แสดงหน้าการแปรสภาพสินค้า ดังภาพที่ 6.25 – 6.26

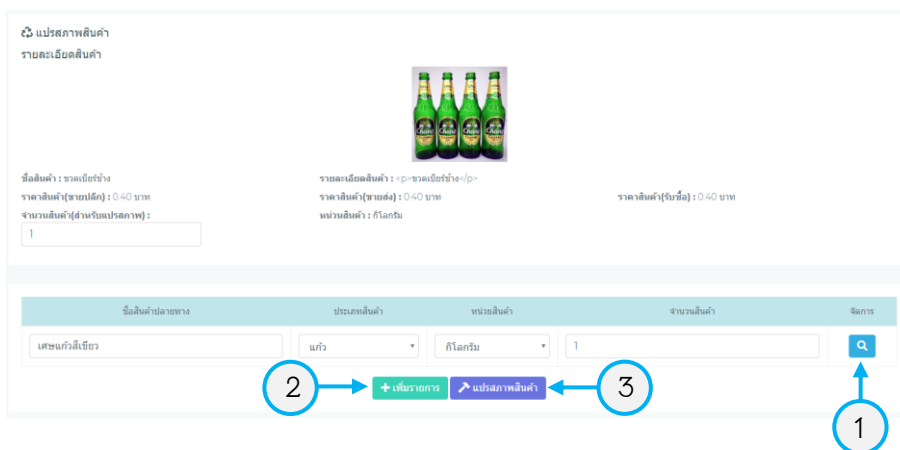


ภาพที่ 6.25 แสดงหน้าการแปรสภาพสินค้า

หมายเลข 1 เลือกเมนูจัดการข้อมูลสินค้า

หมายเลข 2 เลือกเมนูแปรสภาพสินค้า

หมายเลข 3 ปุ่มเพิ่มแปรสภาพสินค้า เมื่อต้องการแปรสภาพสินค้า



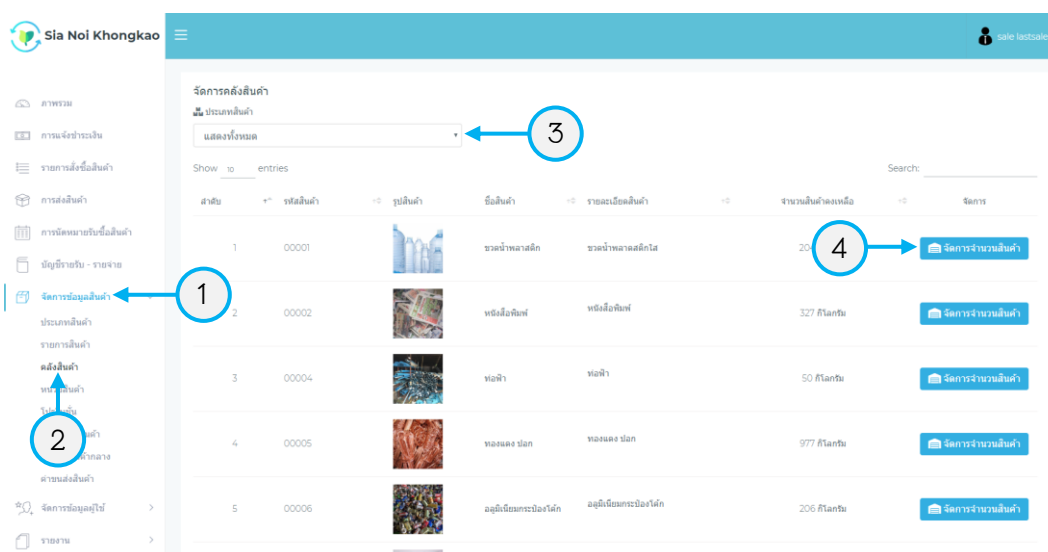
ภาพที่ 6.26 แสดงหน้ารายละเอียดการแปรสภาพสินค้า

หมายเลข 1 ปุ่มจัดการสินค้า เมื่อต้องการค้นหาสินค้าปลายทางที่มีอยู่ในคลัง

หมายเลข 2 ปุ่มเพิ่มรายการ เมื่อต้องการเพิ่มรายการสินค้าปลายทาง

หมายเลข 3 ปุ่มเพิ่มแปรสภาพสินค้า เมื่อต้องการแปรสภาพสินค้า

15. แสดงหน้าการจัดการสต็อกสินค้า ดังภาพที่ 6.27 – 6.28



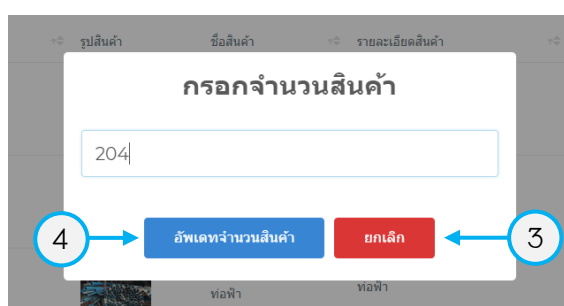
ภาพที่ 6.27 แสดงหน้าจอคลังสินค้า

หมายเลข 1 เลือกเมนูจัดการข้อมูลสินค้า

หมายเลข 2 เลือกเมนูคลังสินค้า

หมายเลข 3 แสดงผลจากประเภทสินค้า

หมายเลข 4 ปุ่มจัดการจำนวนสินค้า เมื่อต้องการเปลี่ยนแปลงจำนวนสินค้าในคลัง

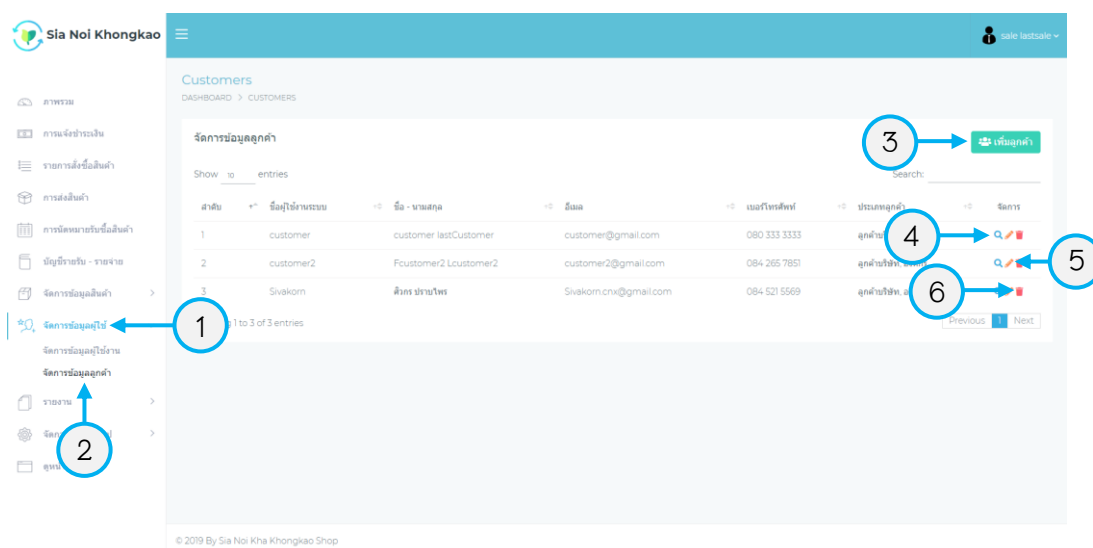


ภาพที่ 6.28 แสดงหน้าการแก้ไขจำนวนสินค้าในคลัง โดยกดจากปุ่มจัดการจำนวนสินค้า

หมายเลข 1 ปุ่มอัปเดตจำนวนสินค้า เมื่อต้องการเปลี่ยนแปลงจำนวนสินค้าในคลัง

หมายเลข 2 ปุ่มยกเลิก เมื่อต้องการยกเลิกการเปลี่ยนแปลงจำนวนสินค้าในคลัง

16. แสดงการจัดการข้อมูลลูกค้า ดังภาพที่ 6.29 – 6.30



ภาพที่ 6.29 แสดงหน้าจัดการข้อมูลลูกค้า

หมายเลข 1 เลือกเมนูจัดการข้อมูลผู้ใช้

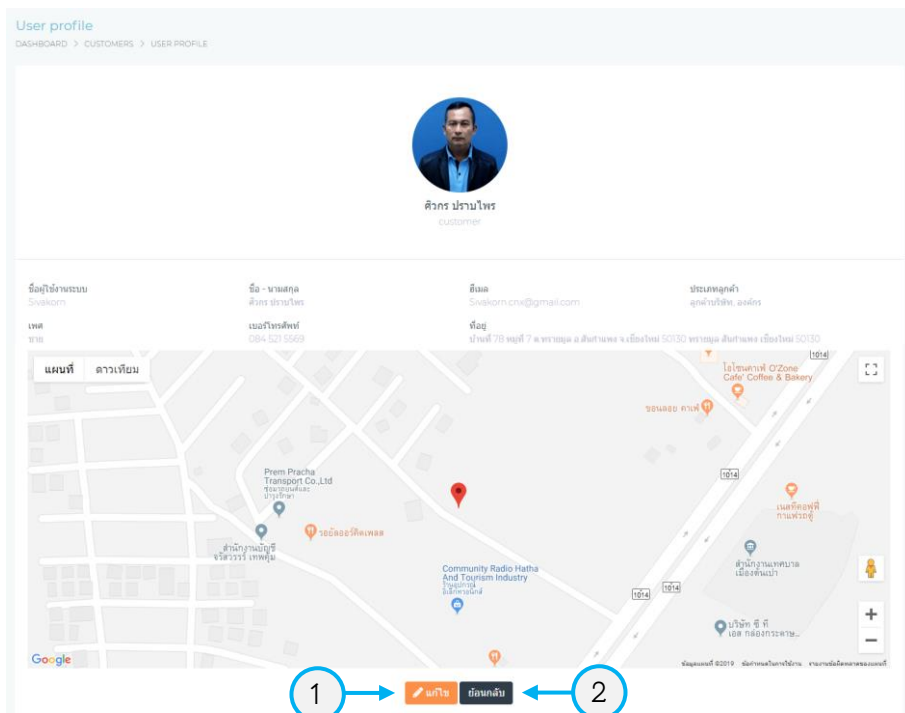
หมายเลข 2 เลือกเมนูข้อมูลลูกค้า

หมายเลข 3 ปุ่มเพิ่มลูกค้า เมื่อต้องการเพิ่มลูกค้า

หมายเลข 4 ปุ่มรายละเอียด เมื่อต้องการดูข้อมูลรายละเอียดลูกค้า

หมายเลข 5 ปุ่มแก้ไข เมื่อต้องการแก้ไขข้อมูลลูกค้า

หมายเลข 6 ปุ่มลบ เมื่อต้องการลบข้อมูลลูกค้า

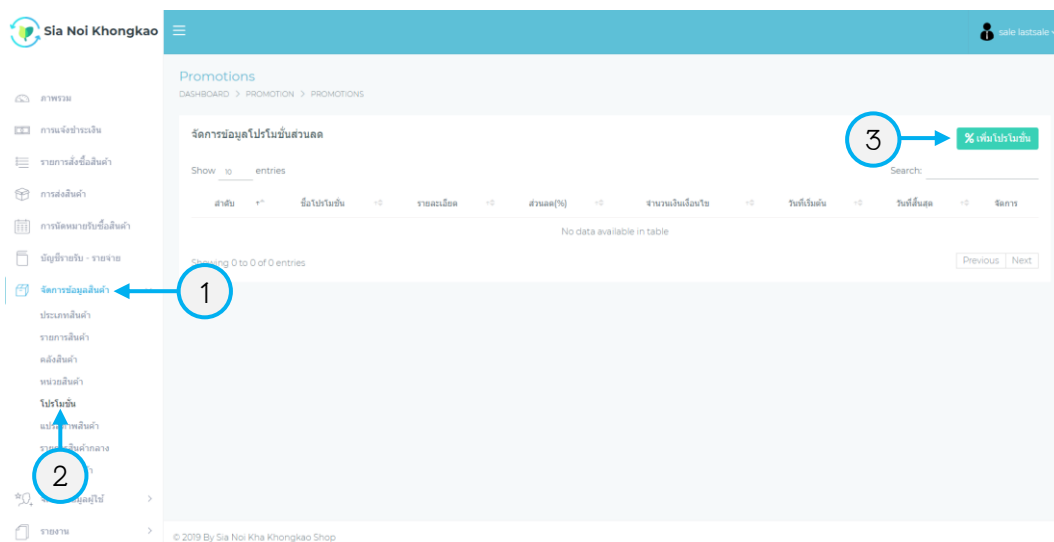


ภาพที่ 6.30 แสดงหน้ารายละเอียดข้อมูลลูกค้า โดยกดจากปุ่มรายละเอียด

หมายเลข 1 ปุ่มแก้ไข เมื่อต้องการแก้ไขข้อมูลลูกค้า

หมายเลข 2 ปุ่มย้อนกลับ เมื่อต้องการย้อนกลับ

17. แสดงการจัดการข้อมูลโปรโมชั่น ดังภาพที่ 6.31 – 6.32



ภาพที่ 6.31 แสดงหน้าจัดการข้อมูลโปรโมชั่น

หมายเลข 1 เลือกเมนูจัดการข้อมูลสินค้า

หมายเลข 2 เลือกเมนูโปรโมชั่น

หมายเลข 3 ปุ่มเพิ่มโปรโมชั่น เมื่อต้องการเพิ่มโปรโมชั่น

ภาพที่ 6.32 แสดงหน้าเพิ่มโปรโมชั่นส่วนลด โดยกดจากปุ่มเพิ่มโปรโมชั่น

หมายเลข 1 ปุ่มเพิ่มโปรโมชั่น เมื่อต้องการเพิ่มโปรโมชั่น

หมายเลข 2 ปุ่มยกเลิก เมื่อต้องการยกเลิกโปรโมชั่น

18. แสดงการจัดการการรับซื้อสินค้าหน้าร้าน ดังภาพที่ 6.33

สินค้า	หน่วยสินค้า	ราคา	จำนวน	รวม
เบเนดิกที สุโขวิทย	ชิ้น	27	1	27.00
เบียร์ช้าง 500cc	ลิตร	12	1	12.00

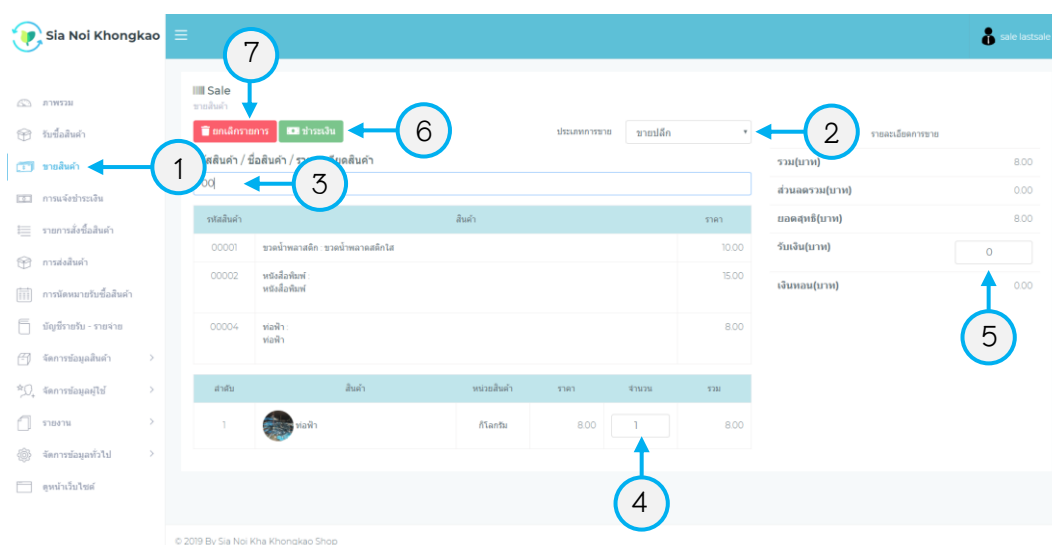
ภาพที่ 6.33 แสดงหน้าเพิ่มโปรโมชั่นส่วนลด โดยกดจากปุ่มเพิ่มโปรโมชั่น

หมายเลข 1 เลือกเมนูรับซื้อสินค้า

หมายเลข 2 ปุ่มยกเลิกรายการ เมื่อต้องการยกเลิกรายการรับซื้อสินค้านั้น ๆ

- หมายเลข 3 ปุ่มรับซื้อสินค้า เมื่อต้องการยืนยันรับซื้อสินค้ารายการนั้น ๆ
 หมายเลข 4 คลิกที่ตัวเลข เมื่อต้องการแก้ไขตัวเลขราคาสินค้า
 หมายเลข 5 คลิกที่ตัวเลข เมื่อต้องการแก้ไขตัวเลขจำนวนสินค้า
 หมายเลข 6 คลิกที่ตัวเลข เมื่อต้องการแก้ไขตัวเลขรับเงิน

19. แสดงการจัดการการขายสินค้าหน้าร้าน ดังภาพที่ 6.34 – 6.35



ภาพที่ 6.34 แสดงหน้าจัดการการขายสินค้าหน้าร้าน

- หมายเลข 1 เลือกเมนูขายสินค้า
 หมายเลข 2 เลือกประเภทการขายสินค้า
 หมายเลข 3 ช่องค้นหา เพื่อค้นหารายการสินค้าที่ต้องการขาย
 หมายเลข 4 คลิกตัวเลข เมื่อต้องการแก้ไขจำนวนสินค้า
 หมายเลข 5 คลิกตัวเลข เมื่อต้องการแก้ไขจำนวนเงิน
 หมายเลข 6 ปุ่มชำระ เมื่อต้องการทำรายการขายสินค้า
 หมายเลข 7 ปุ่มยกเลิก เมื่อต้องการยกเลิกการทำรายการขายสินค้า

เซียน้อยค่าของเก่า
เลขประจำตัวผู้เสียภาษีอากร : 1509090909

319 หมู่ 4 ถ.เชียงใหม่ ซอย เทศบาล 1 อำเภอสันทราย เชียงใหม่ 50290

โทร.02-343-8900

ใบเสร็จรับเงิน/ใบกำกับภาษี

ชื่อลูกค้า sale lastsale วันที่ 21/09/2562
ที่อยู่ 100/2 ศรีภูมิ เมืองเชียงใหม่ เชียงใหม่ 50200 เลขที่ DOC000006

ลำดับที่	รหัสสินค้า	ชื่อสินค้า	จำนวน	ราคา/หน่วย	จำนวนเงิน
1	00004	ท่อฟ้า	10	8.00	80.00
รวมทั้งสิ้น					80.00
แปลลบบทลง					จำนวนเงินรวม
					80.00

ภาพที่ 6.35 แสดงหน้าใบเสร็จรับเงินจากการทำรายการขายสินค้า โดยกดจากปุ่มเพิ่มชำระ

20. แสดงการข้อมูลรายงานสารสนเทศ ดังภาพที่ 6.36 – 6.45

The screenshot shows the 'รายงานการสั่งซื้อสินค้า' (Purchase Order Report) page. The sidebar on the left contains various menu items, with 'รายงาน' (Report) highlighted. The main area displays a table of sales entries with columns for 'ลำดับ' (Order No.), 'วันที่/เวลา' (Date/Time), 'รายละเอียดขาย' (Sales Details), 'รายละเอียดสินค้าที่ขาย' (Product Details), and 'รายละเอียดการขนส่งสินค้า' (Shipping Details). Three callouts are present: 1 points to the 'รายงาน' menu item, 2 points to the 'รายงานยอดขายรายวัน' sub-menu, and 3 points to the 'พิมพ์รายงาน' button.

ภาพที่ 6.36 แสดงหน้ารายงานรายการสั่งซื้อสินค้า

หมายเลข 1 เลือกเมนูรายงาน

หมายเลข 2 เลือกเมนูรายงานยอดขายรายวัน

หมายเลข 3 ปุ่มพิมพ์รายงาน เมื่อต้องการพิมพ์รายงานยอดขายรายวัน

รายงานการรับซื้อสินค้า

ลำดับ	วันที่รับซื้อ	รายการสินค้า	ราคา	จำนวน	หน่วย	รวมทั้งสิ้น
1	22/09/2562	เหล็กเส้น 6 หุน	6.00	3	กิโลกรัม	18.00
2	22/09/2562	เศษแก้วสีเขียว	1.60	7	กิโลกรัม	11.20
1	22/09/2562	ท่อฟ้า	5.00	5	กิโลกรัม	25.00
1	22/09/2562	เบียร์ช้าง ลังละ	12.00	10	ลัง	120.00
1	22/09/2562	อลูมิเนียมกระป๋องโค้ก	23.00	9	กิโลกรัม	207.00
2	22/09/2562	ขวดน้ำพลาสติกใส	8.00	13	กิโลกรัม	104.00
1	22/09/2562	หนังสือพิมพ์	5.00	4	กิโลกรัม	20.00
2	22/09/2562	ทองแดง ปอก	165.00	7	กิโลกรัม	1,155.00
1	22/09/2562	ตู้ไม้สัก	4,500.00	1	ตู้	4,500.00
1	22/09/2562	แบตเตอรี่ ลูกใหญ่	27.00	5	ชิ้น	135.00
2	22/09/2562	ขวดน้ำพลาสติกใส	8.00	4	กิโลกรัม	32.00

ภาพที่ 6.37 แสดงหน้ารายงานยอดรับซื้อสินค้า โดยกดจากปุ่มพิมพ์รายงาน

ภาพที่ 6.38 แสดงหน้ารายงานรายการแปรสภาพสินค้า

หมายเลข 1 เลือกเมนูรายงาน

หมายเลข 2 เลือกเมนูรายงานแปรสภาพสินค้า

หมายเลข 3 ปุ่มพิมพ์รายงาน เมื่อต้องการพิมพ์รายงานแปรสภาพสินค้า

รายงานการแปรสภาพสินค้า

วันที่ 01/09/2562 - 30/09/2562

ลำดับ	วันที่แปรสภาพ	สินค้าที่ใช้แปรสภาพ	จำนวน	หน่วย	สินค้าที่ได้รับจากการแปรสภาพ				
					ลำดับ	ประเภทสินค้า	รายการสินค้า	จำนวน	หน่วย
1	22/09/2562	เหล็กเส้น 1 นิ้ว	30	กิโลกรัม	1	เหล็ก	เหล็กเส้น 1 นิ้ว 4 เมตร	13	กิโลกรัม
2	22/09/2562	ท่อพีวี	20	กิโลกรัม	1	แก้ว	ท่อพีวี สะอาด 1 เมตร	16	กิโลกรัม
3	22/09/2562	สายไฟ pvc เล็ก	25	กิโลกรัม	1	โลหะ	ทองแดง ปอก	23	กิโลกรัม
					2	พลาสติก		2	กิโลกรัม
4	22/09/2562	ขวดเบียร์ข้าง	25	กิโลกรัม	1	แก้ว	เศษแก้วสีเขียว	25	กิโลกรัม

ภาพที่ 6.39 แสดงหน้ารายงานแปรสภาพสินค้า โดยกดจากปุ่มพิมพ์รายงาน

ภาพที่ 6.40 แสดงหน้ารายงานยอดขาย

หมายเลข 1 เลื่อนเมนูรายงาน

หมายเลข 2 เลื่อนเมนูรายงานยอดขาย

หมายเลข 3 ปุ่มพิมพ์รายงาน เมื่อต้องการพิมพ์รายงานยอดขาย

รายงานยอดขายสินค้า

วันที่ 01/09/2562 - 30/09/2562

ลำดับ	วันที่	รหัสสินค้า	รายการสินค้า	ราคา	จำนวน	หน่วย	รวม
1	21/09/2562	00001	ขวดน้ำพลาสติก	10.00	15	กิโลกรัม	150.00
1	21/09/2562	00005	ทองแดง ปอก	180.00	27	กิโลกรัม	4,860.00
1	21/09/2562	00004	ท่อฟ้า	8.00	10	กิโลกรัม	80.00
1	20/09/2562	00001	ขวดน้ำพลาสติก	10.00	10	กิโลกรัม	100.00
2	20/09/2562	00006	อูฐนิ้เยิมกระป๋องโค้ก	25.00	10	กิโลกรัม	250.00
1	20/09/2562	00001	ขวดน้ำพลาสติก	10.00	12	กิโลกรัม	120.00
2	20/09/2562	00004	ท่อฟ้า	8.00	8	กิโลกรัม	64.00
3	20/09/2562	00009	พลาสติกรวมสี	4.00	4	กิโลกรัม	16.00
						รวมทั้งสิ้น	5,640.00

ภาพที่ 6.41 แสดงหน้ารายงานยอดขาย โดยกดจากปุ่มพิมพ์รายงาน

ภาพที่ 6.42 แสดงหน้ารายงานยอดกำไร/ขาดทุน

หมายเลข 1 เลือกเมนูรายงาน

หมายเลข 2 เลือกเมนูรายงานยอดกำไร/ขาดทุน

หมายเลข 3 ปุ่มพิมพ์รายงาน เมื่อต้องการพิมพ์รายงานยอดกำไร/ขาดทุน

รายงานรายรับ-รายจ่าย

วันที่ 01/09/2562 - 30/09/2562

ลำดับ	วันที่บันทึก	ประเภทบัญชี	รายการบันทึก	รายละเอียด	จำนวนเงิน	ยอดคงเหลือ
1	22/09/2562	รายจ่าย	รับซื้อสินค้า	ชาวน้ำพลาสติก	1,000.00	-1,000.00
2	22/09/2562	รายจ่าย	รับซื้อสินค้า	ชาดเบียร์ข้าง, อลูมิเนียมกระป๋องโค้ก, ทองแดง ปอก, ท่อฟ้า	1,667.20	-2,667.20
3	22/09/2562	รายจ่าย	รับซื้อสินค้า	มีเนี่ยมล้อแม็ก, พลาสติกกรมสี, เหล็กเส้น 1 นิ้ว, ชาวน้ำพลาสติก, หนังสือนิติม์	3,580.20	-6,247.40
4	22/09/2562	รายจ่าย	รับซื้อสินค้า	เหล็กเส้น 1 นิ้ว, ชาดเบียร์ข้าง, พลาสติกกรมสี, อลูมิเนียมกระป๋องโค้ก	1,346.40	-7,593.80
5	21/09/2562	รายรับ	ขายสินค้า	ท่อฟ้า,	80.00	-7,513.80
6	21/09/2562	รายรับ	ขายสินค้า	ทองแดง ปอก,	4,860.00	-2,653.80
7	21/09/2562	รายรับ	ขายสินค้า	ชาวน้ำพลาสติก,	150.00	-2,503.80
8	21/09/2562	รายจ่าย	รับซื้อสินค้า	หนังสือนิติม์, ท่อฟ้า	455.00	-2,958.80
9	21/09/2562	รายจ่าย	รับซื้อสินค้า	ทองแดง ปอก, มีเนี่ยมล้อแม็ก	3,375.00	-6,333.80

ภาพที่ 6.43 แสดงหน้ารายงานรายรับ-รายจ่าย โดยกดจากปุ่มพิมพ์รายงาน

ภาพที่ 6.44 แสดงหน้ารายงานสินค้าและวัสดุคลัง

หมายเลข 1 เลือกเมนูรายงาน

หมายเลข 2 เลือกเมนูรายงานสินค้าและวัสดุคลัง

หมายเลข 3 ปุ่มพิมพ์รายงาน เมื่อต้องการพิมพ์รายงานสินค้าและวัสดุคลัง

รายงานสินค้าและวัสดุคลัง

รายการสินค้าและวัสดุทุกประเภท ณ วันที่ 22/09/2562

ลำดับ	รหัสสินค้า	รายการสินค้า	รายละเอียดสินค้า	ราคาขายปลีก	ราคาขายส่ง	ราคารับซื้อ	ยอดคงเหลือ	หน่วย
1	00001	ขวดน้ำพลาสติกใส	<p>ขวดน้ำพลาสติกใส</p>	10.00	9.00	8.00	654	กิโลกรัม
2	00002	เบียร์ช้าง ลิตร	<p>เบียร์ช้าง ลิตร</p>	15.00	14.00	12.00	320	ลิตร
3	00003	แบตเตอรี่ จุกใหญ่	<p>แบตเตอรี่ จุกใหญ่</p>	30.00	28.00	27.00	65	ชิ้น
4	00004	ทองแดง ปอก	<p>ทองแดง ปอก</p>	180.00	170.00	165.00	880	กิโลกรัม
5	00005	อลูมิเนียมกระป๋องโค้ก	<p>อลูมิเนียมกระป๋องโค้ก</p>	25.00	24.00	23.00	770	กิโลกรัม
6	00006	ตู้ไม้สัก	<p>ตู้ไม้สัก แบบเดี่ยว</p>	4,500.00	4,500.00	4,500.00	2	ตู้
7	00007	ตู้ไม้สัก #2	<p>ตู้ไม้สัก แบบยาว</p>	5,500.00	5,500.00	5,500.00	3	ตู้
8	00008	มีนียมล้อแม่ก	<p>มีนียมล้อแม่ก</p>	48.00	47.00	45.00	40	ชิ้น
9	00009	หนังสือพิมพ์	<p>หนังสือพิมพ์</p>	7.00	6.00	5.00	470	กิโลกรัม
10	00010	เหล็กเส้น 6 หุน	<p>เหล็กเส้น 6 หุน (ยาว 2.50 ม.ขึ้นไป)</p>	8.00	7.00	6.00	380	กิโลกรัม

ภาพที่ 6.45 แสดงหน้ารายงานสินค้าและวัสดุคลัง โดยกดจากปุ่มพิมพ์รายงาน

คู่มือสำหรับพนักงานส่งสินค้า
การพัฒนาเว็บแอปพลิเคชัน สำหรับบริหารจัดการธุรกิจรับซื้อของเก่า ร้าน
เสียน้อยค้าของเก่า จังหวัดเชียงใหม่

21. พนักงานส่งสินค้าเข้าสู่ระบบทำการกรอกชื่อผู้ใช้งานระบบและรหัสผ่าน เพื่อลงชื่อเข้าใช้ระบบ ดังภาพที่ 6.46



ภาพที่ 6.46 หน้าจอขั้นตอนการเข้าสู่ระบบ

หมายเลข 1 กรอกชื่อผู้ใช้งาน

หมายเลข 2 กรอกรหัสผ่าน

หมายเลข 3 คลิกเพื่อจำชื่อผู้ใช้งานและรหัสผ่านในการเข้าใช้งานครั้งต่อไป

หมายเลข 4 ปุ่มเข้าสู่ระบบ เมื่อต้องการเข้าใช้งานระบบ

หมายเลข 5 คลิกสมัครสมาชิก สำหรับลูกค้าที่ต้องการสมัครสมาชิก

22. แสดงหน้าแรกข้อมูลสรุปรายการต่าง ๆ เมื่อเข้าสู่ระบบ ดังภาพที่ 6.47

The screenshot shows the 'Sia Noi Khongkiao' delivery dashboard. At the top, there are four summary cards: Total Revenue (฿16,043.80), Total Expenses (฿641.00), Total Profit (฿6,622.00), and Total Orders (104). Below these is a table of orders with columns for 'ลำดับ' (Order No.), 'รายละเอียด' (Details), and 'รายการสินค้า' (Items). The table lists 4 orders with their respective details and item lists.

ลำดับ	รายละเอียด	รายการสินค้า
1	รหัสสั่งซื้อสินค้า: S000002 ประเภทการขาย: ขายส่ง ค่าขนส่ง: 0.00 บาท	1. ข้าวเจ้าเมล็ดดี จำนวน 12 กิโลกรัม กิโลกรัมละ 10.00 บาท 2. ปลาสด จำนวน 8 กิโลกรัม กิโลกรัมละ 8.00 บาท 3. พริกขี้หนูเขียว จำนวน 4 กิโลกรัม กิโลกรัมละ 4.00 บาท รวมทั้งสิ้น 200.00 บาท
2	รหัสสั่งซื้อสินค้า: S000005 ประเภทการขาย: ขายส่ง ค่าขนส่ง: 326.75 บาท	1. ข้าวเจ้าเมล็ดดี จำนวน 10 กิโลกรัม กิโลกรัมละ 10.00 บาท 2. อกไก่ไร้กระดูกแช่แข็ง จำนวน 10 กิโลกรัม กิโลกรัมละ 25.00 บาท รวมทั้งสิ้น 350.00 บาท
3	รหัสสั่งซื้อสินค้า: S000006 ประเภทการขาย: ขายส่ง	1. ปลาสด จำนวน 10 กิโลกรัม กิโลกรัมละ 8.00 บาท รวมทั้งสิ้น 80.00 บาท
4	รหัสสั่งซื้อสินค้า: S000007 ประเภทการขาย: ขายส่ง	1. หมูแดง ปลาสด จำนวน 27 กิโลกรัม กิโลกรัมละ 180.00 บาท รวมทั้งสิ้น 4,860.00 บาท

ภาพที่ 6.47 แสดงหน้าแรกข้อมูลสรุปรายการต่าง ๆ

23. แสดงหน้าจัดการข้อมูลส่วนตัว ดังภาพที่ 6.48 – 6.49

The screenshot shows the 'User profile' page. At the top right, there is a 'My Profile' dropdown menu with options: 'My Profile', 'Setting', and 'Logout'. The main content area shows the user's profile information, including a placeholder for a profile picture, name, email, and phone number. At the bottom, there are two buttons: 'แก้ไข' (Edit) and 'ย้อนกลับ' (Back). Three numbered callouts are present: 1 points to the 'My Profile' dropdown, 2 points to the 'แก้ไข' button, and 3 points to the 'ย้อนกลับ' button.

ภาพที่ 6.48 แสดงหน้าข้อมูลส่วนตัว

หมายเลข 1 เลือกเมนู My profile

หมายเลข 2 ปุ่มแก้ไข เมื่อต้องการแก้ไขข้อมูลส่วนตัว

หมายเลข 3 ปุ่มย้อนกลับ เมื่อต้องการย้อนกลับ

ภาพที่ 6.49 แสดงหน้าการแก้ไขข้อมูลส่วนตัว โดยกดจากปุ่มแก้ไข

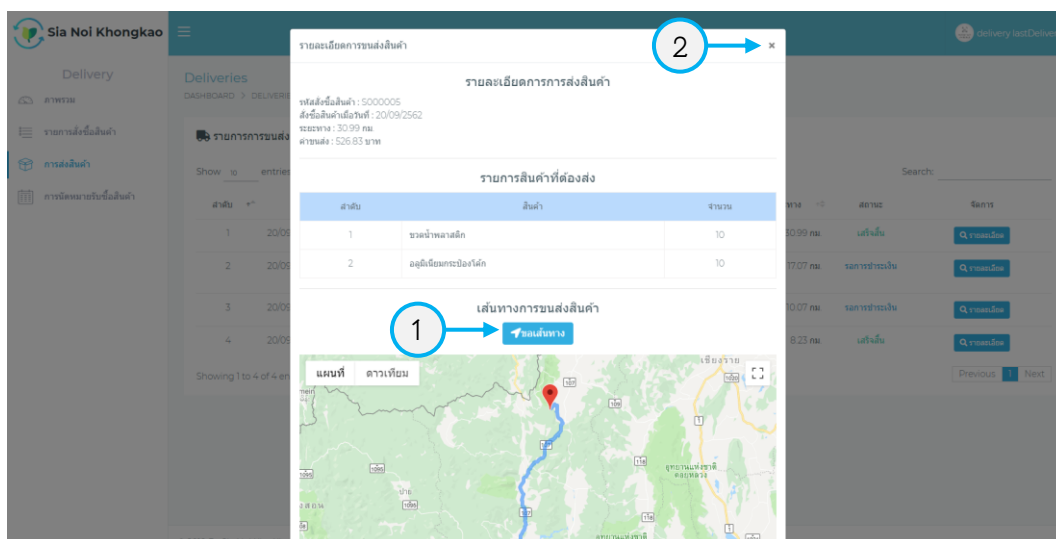
หมายเลข 1 ปุ่มบันทึก เมื่อต้องการบันทึกการแก้ไขข้อมูลส่วนตัว
 หมายเลข 2 ปุ่มยกเลิก เมื่อต้องการยกเลิกการแก้ไขข้อมูลส่วนตัว

24. แสดงหน้าจัดการรายการขนส่งสินค้า ดังภาพที่ 6.50 – 6.51

ลำดับ	วันที่สั่งซื้อ	ที่อยู่ในการจัดส่ง	ระยะเวลา	สถานะ	ดำเนินการ
1	20/09/2562 เวลา 12:36:23 น.	บ้านเลขที่ 155 ต.ศรีภูมิ อ.เมืองเชียงใหม่ จ.เชียงใหม่ 50200	30.99 ชม.	เสร็จสิ้น	ดูรายละเอียด
2	20/09/2562 เวลา 12:28:35 น.	บ้านที่ 78 หมู่ที่ 7 ต.ทรายมูล อ.สันกำแพง จ.เชียงใหม่ 50130 ต.ศรีภูมิ อ.เมืองเชียงใหม่ จ.เชียงใหม่ 50200	17.07 ชม.	รอการชำระเงิน	ดูรายละเอียด
3	20/09/2562 เวลา 12:03:51 น.	100/5 ต.ศรีภูมิ อ.เมืองเชียงใหม่ จ.เชียงใหม่ 50200	10.07 ชม.	รอการชำระเงิน	ดูรายละเอียด
4	20/09/2562 เวลา 11:57:39 น.	100/5 ต.ศรีภูมิ อ.เมืองเชียงใหม่ จ.เชียงใหม่ 50200	8.23 ชม.	เสร็จสิ้น	ดูรายละเอียด

ภาพที่ 6.50 แสดงหน้าจัดการรายการขนส่งสินค้า

หมายเลข 1 เลือกการส่งสินค้า
 หมายเลข 2 ปุ่มรายละเอียด เมื่อต้องการดูรายละเอียดการจัดส่ง

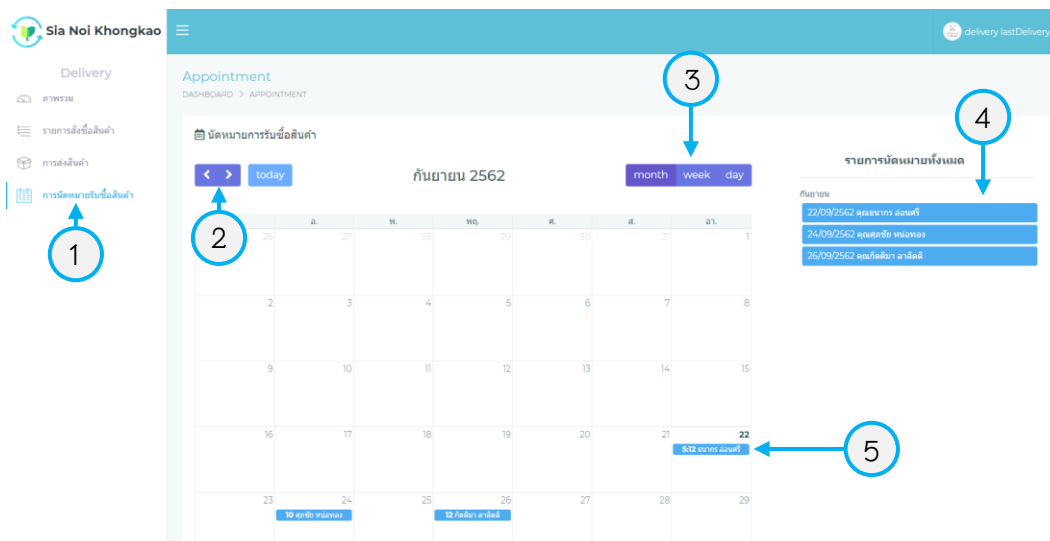


ภาพที่ 6.51 แสดงหน้ารายละเอียดการจัดส่ง โดยกดจากปุ่มรายละเอียด

หมายเลข 1 ปุ่มขอเส้นทาง เมื่อต้องการดูเส้นทางการเดินทางจัดส่ง

หมายเลข 2 ปุ่มปิด เมื่อต้องการปิดการดูรายละเอียดการจัดส่ง

25. แสดงหน้าการนัดหมายการรับซื้อสินค้า ดังภาพที่ 6.52 – 6.53



ภาพที่ 6.52 แสดงหน้ารายละเอียดการจัดส่ง

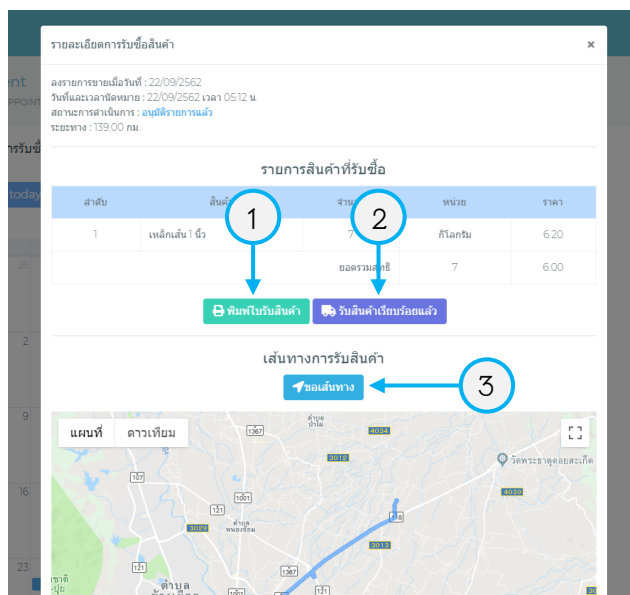
หมายเลข 1 เลื่อนเมนู

หมายเลข 2 ปุ่มสำหรับการเปลี่ยนเดือนแสดงผล

หมายเลข 3 ปุ่มสำหรับการปรับเปลี่ยนรูปแบบการแสดงผลเป็นเดือนสัปดาห์หรือวันที่

หมายเลข 4 ปุ่มสำหรับดูรายละเอียดการนัดรับซื้อสินค้า

หมายเลข 5 ปุ่มสำหรับการแก้ไขวันเวลานัดรับซื้อสินค้าโดยการคลิกลากไปยังวันที่ที่ต้องการ



ภาพที่ 6.53 แสดงหน้ารายละเอียดการนัดรับซื้อสินค้า โดยกดจากปุ่มรายละเอียด

หมายเลข 1 ปุ่มพิมพ์ใบรับสินค้า เมื่อต้องการพิมพ์ใบรับสินค้าการนัดรับซื้อสินค้า

หมายเลข 2 ปุ่มรับสินค้าเรียบร้อยแล้ว สำหรับการยืนยันนัดรับซื้อสินค้าเสร็จสิ้น

หมายเลข 3 ปุ่มขอเส้นทาง เมื่อต้องการขอเส้นทางการจัดส่ง

คู่มือสำหรับผู้ดูแลระบบ
การพัฒนาเว็บแอปพลิเคชัน สำหรับบริหารจัดการธุรกิจรับซื้อของเก่า ร้าน
เสียน้อยค้าของเก่า จังหวัดเชียงใหม่

26. ผู้ดูแลระบบเข้าสู่ระบบทำการกรอกชื่อผู้ใช้งานระบบและรหัสผ่าน เพื่อลงชื่อเข้าใช้ระบบ ดังภาพที่ 6.54



ภาพที่ 6.54 หน้าจอขั้นตอนการเข้าสู่ระบบ

หมายเลข 1 กรอกชื่อผู้ใช้งาน

หมายเลข 2 กรอกรหัสผ่าน

หมายเลข 3 คลิกเพื่อจำชื่อผู้ใช้งานและรหัสผ่านในการเข้าใช้งานครั้งต่อไป

หมายเลข 4 ปุ่มเข้าสู่ระบบ เมื่อต้องการเข้าใช้งานระบบ

หมายเลข 5 คลิกสมัครสมาชิก สำหรับลูกค้าที่ต้องการสมัครสมาชิก

27. แสดงหน้าแรกข้อมูลสรุปรายการต่าง ๆ เมื่อเข้าสู่ระบบ ดังภาพที่ 6.55

The screenshot shows the Admin dashboard for Sia Noi Khongkao. At the top, there are four summary cards: Total Revenue (฿16,043.80), Total Expense (฿641.00), Total Profit (฿6,622.00), and Total Items (104). Below these is a table titled 'รายการขายสินค้าล่าสุด' (Latest Sales Transactions) with columns for 'ลำดับ' (Order No.), 'รหัสสินค้า' (Product Code), 'รายละเอียด' (Details), and 'รายการสินค้า' (Items). The table contains 4 entries.

ลำดับ	รหัสสินค้า	รายละเอียด	รายการสินค้า
1	รหัสสินค้า: S000002 ประเภทการขาย: ขายส่ง จำนวน: 0.00 บาท	1 ขวดน้ำผลไม้ จำนวน 12 กิโลกรัม กิโลกรัมละ 10.00 บาท 2 ขวดน้ำ จำนวน 8 กิโลกรัม กิโลกรัมละ 8.00 บาท 3 พวงมาลัยผลไม้ จำนวน 4 กิโลกรัม กิโลกรัมละ 4.00 บาท รวมทั้งสิ้น 200.00 บาท	
2	รหัสสินค้า: S000005 ประเภทการขาย: ขายส่ง จำนวน: 535.75 บาท	1 ขวดน้ำผลไม้ จำนวน 10 กิโลกรัม กิโลกรัมละ 10.00 บาท 2 อลูมิเนียมกระป๋องโค้ก จำนวน 10 กิโลกรัม กิโลกรัมละ 25.00 บาท รวมทั้งสิ้น 350.00 บาท	
3	รหัสสินค้า: S000006 ประเภทการขาย: ขายปลีก	1 ขวดน้ำ จำนวน 10 กิโลกรัม กิโลกรัมละ 8.00 บาท รวมทั้งสิ้น 80.00 บาท	
4	รหัสสินค้า: S000007 ประเภทการขาย: ขายปลีก	1 ทองแดง ปลอก จำนวน 27 กิโลกรัม กิโลกรัมละ 180.00 บาท รวมทั้งสิ้น 4,860.00 บาท	

ภาพที่ 6.55 แสดงหน้าแรกข้อมูลสรุปรายการต่าง ๆ

28. แสดงหน้าจัดการข้อมูลส่วนตัว ดังภาพที่ 6.56 – 6.57

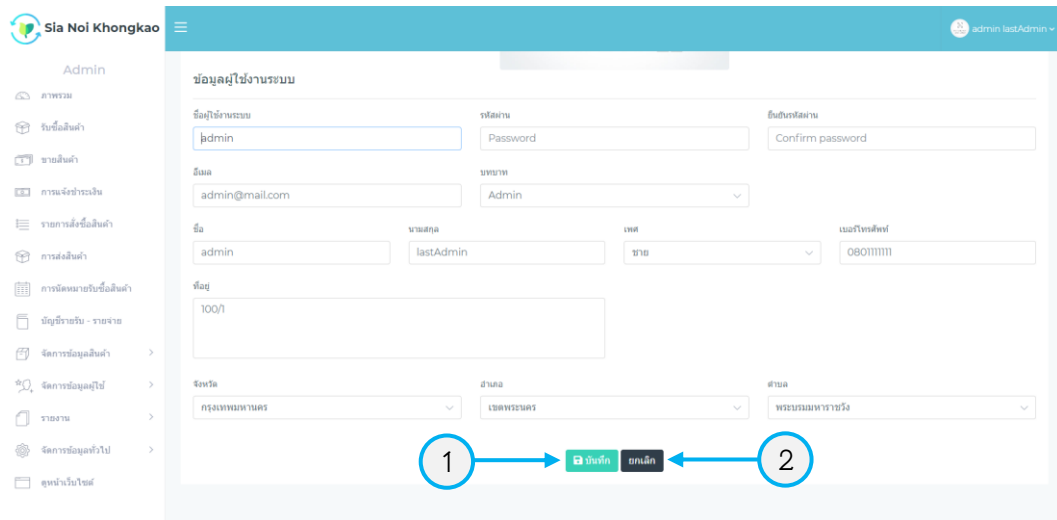
The screenshot shows the 'User profile' page for the user 'admin lastAdmin'. The page includes a profile card with a 'My Profile' link (marked with a blue circle '1'), 'Setting', and 'Logout' options. Below the profile card, there are fields for 'ชื่อ - นามสกุล' (Name), 'ชื่อ' (Username), 'อีเมล' (Email), and 'เบอร์โทรศัพท์' (Phone Number). At the bottom, there are two buttons: 'แก้ไข' (Edit) and 'ยืนยันกลับ' (Confirm), with arrows pointing to them from blue circles '2' and '3' respectively.

ภาพที่ 6.56 แสดงหน้าข้อมูลส่วนตัว

หมายเลข 1 เลื่อนเมนู My profile

หมายเลข 2 ปุ่มแก้ไข เมื่อต้องการแก้ไขข้อมูลส่วนตัว

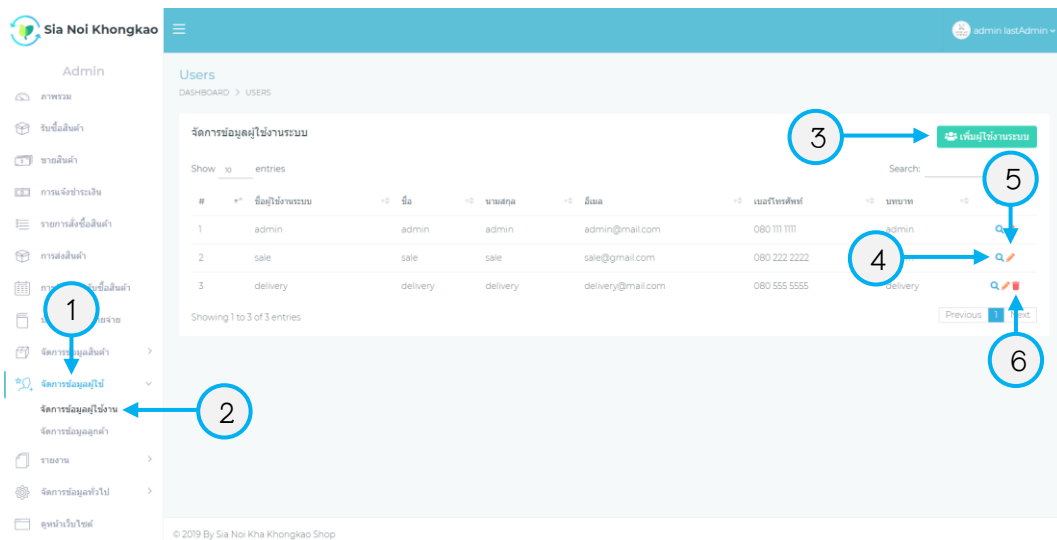
หมายเลข 3 ปุ่มย้อนกลับ เมื่อต้องการย้อนกลับ



ภาพที่ 6.57 แสดงหน้าการแก้ไขข้อมูลส่วนตัว โดยกดจากปุ่มแก้ไข

หมายเลข 1 ปุ่มบันทึก เมื่อต้องการบันทึกการแก้ไขข้อมูลส่วนตัว
 หมายเลข 2 ปุ่มยกเลิก เมื่อต้องการยกเลิกการแก้ไขข้อมูลส่วนตัว

29. แสดงหน้าจัดการข้อมูลผู้ใช้ ดังภาพที่ 6.58 – 6.59



ภาพที่ 6.58 แสดงหน้าจัดการข้อมูลผู้ใช้งานระบบ

หมายเลข 1 เลือกเมนูจัดการข้อมูลผู้ใช้
 หมายเลข 2 เลือกเมนูจัดการข้อมูลผู้ใช้งาน
 หมายเลข 3 ปุ่มเพิ่มผู้ใช้งานระบบ เมื่อต้องการเพิ่มผู้ใช้งาน
 หมายเลข 4 ปุ่มรายละเอียด เมื่อต้องการดูข้อมูลรายละเอียดผู้ใช้งาน

หมายเลข 5 ปุ่มแก้ไข เมื่อต้องการแก้ไขข้อมูลรายละเอียดผู้ใช้งาน
 หมายเลข 6 ปุ่มลบ เมื่อต้องการลบผู้ใช้งาน

ภาพที่ 6.59 แสดงหน้าการแก้ไขข้อมูลผู้ใช้งาน โดยกดจากปุ่มแก้ไข

หมายเลข 1 ปุ่มบันทึก เมื่อต้องการบันทึกการแก้ไขข้อมูลผู้ใช้งาน
 หมายเลข 2 ปุ่มยกเลิก เมื่อต้องการยกเลิกการแก้ไขข้อมูลผู้ใช้งาน

30. แสดงหน้าการจัดการข้อมูลรายละเอียดสินค้า ดังภาพที่ 6.60 – 6.61

#	รหัสสินค้า	รูปสินค้า	ชื่อสินค้า	หน่วย	ราคาปลีก	ราคาส่ง	ราคาพิเศษ	จัดการ
1	00001		ซอจ้จลลลลลลล	กล่อง	10.00	10.00		
2	00002		พริลลลลลลล	กล่อง	15.00	15.00	5.00	
3	00004		พอลจ้จ	กล่อง	8.00	8.00	8.00	
4	00005		พอลลลล llll	กล่อง	180.00	180.00	180.00	
5	00006		ลลลลลลลลลลลลลล	กล่อง	25.00	25.00	20.00	

ภาพที่ 6.60 แสดงหน้าจัดการข้อมูลสินค้า

หมายเลข 1 เลื่อนเมนูจัดการข้อมูลสินค้า

หมายเลข 2 เลือกเมนูรายการสินค้า

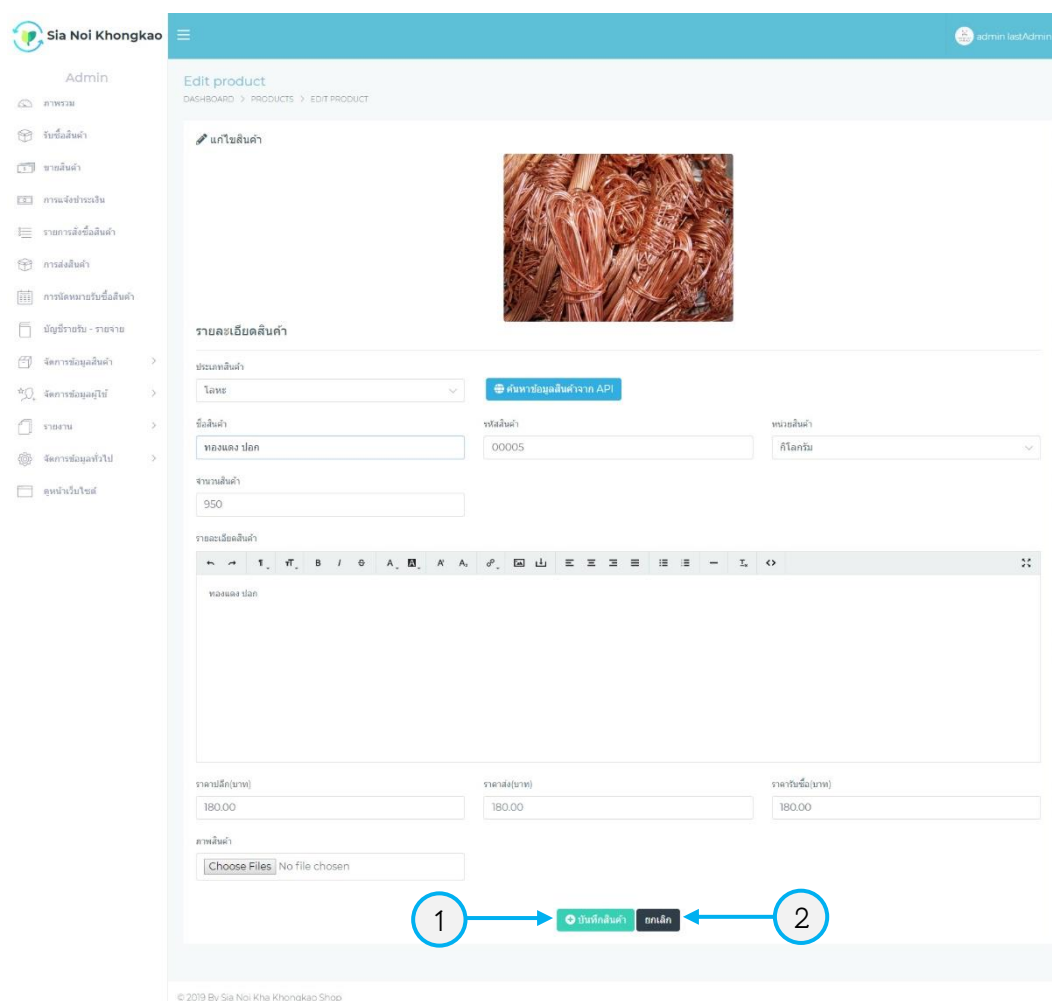
หมายเลข 3 ปุ่มเพิ่มสินค้า เมื่อต้องการเพิ่มสินค้าลงคลังข้อมูล

หมายเลข 4 ปุ่มแสดงรายละเอียด เมื่อต้องการดูรายละเอียดสินค้า

หมายเลข 5 ปุ่มปิด/เปิด เมื่อต้องการปิดหรือเปิดการแสดงสินค้าในรายการขายหน้าเว็บไซต์

หมายเลข 6 ปุ่มแก้ไข เมื่อต้องการแก้ไขรายการสินค้า

หมายเลข 7 ปุ่มลบ เมื่อต้องการลบสินค้าออกจากคลังข้อมูล

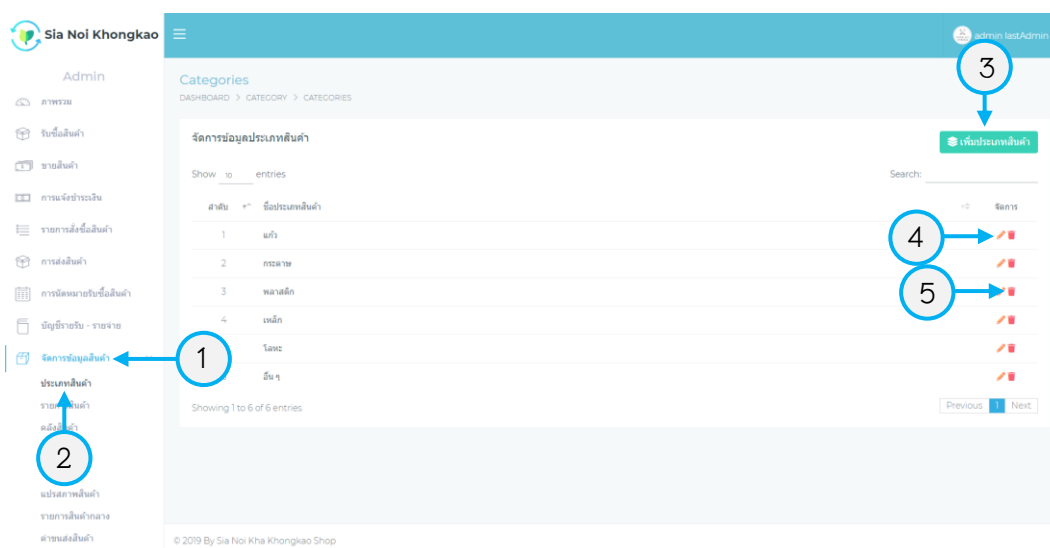


ภาพที่ 6.61 แสดงหน้าการแก้ไขรายละเอียดสินค้า โดยกดจากปุ่มแก้ไข

หมายเลข 1 ปุ่มบันทึกสินค้า เมื่อต้องการบันทึกการแก้ไขรายละเอียดสินค้า

หมายเลข 2 ปุ่มยกเลิก เมื่อต้องการยกเลิกการแก้ไขรายละเอียดสินค้า

31. แสดงหน้าการจัดการข้อมูลประเภทสินค้า ดังภาพที่ 6.62 – 6.63



ภาพที่ 6.62 แสดงหน้าข้อมูลประเภทสินค้า

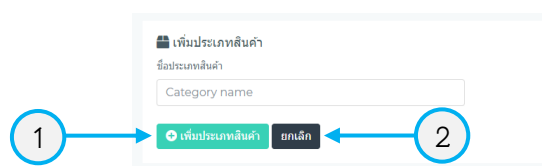
หมายเลข 1 เลือกเมนูจัดการข้อมูลสินค้า

หมายเลข 2 เลือกเมนูประเภทสินค้า

หมายเลข 3 ปุ่มเพิ่มประเภทสินค้า เมื่อต้องการเพิ่มประเภทสินค้า

หมายเลข 4 ปุ่มแก้ไข เมื่อต้องการแก้ไขประเภทสินค้า

หมายเลข 5 ปุ่มลบ เมื่อต้องการลบประเภทสินค้า

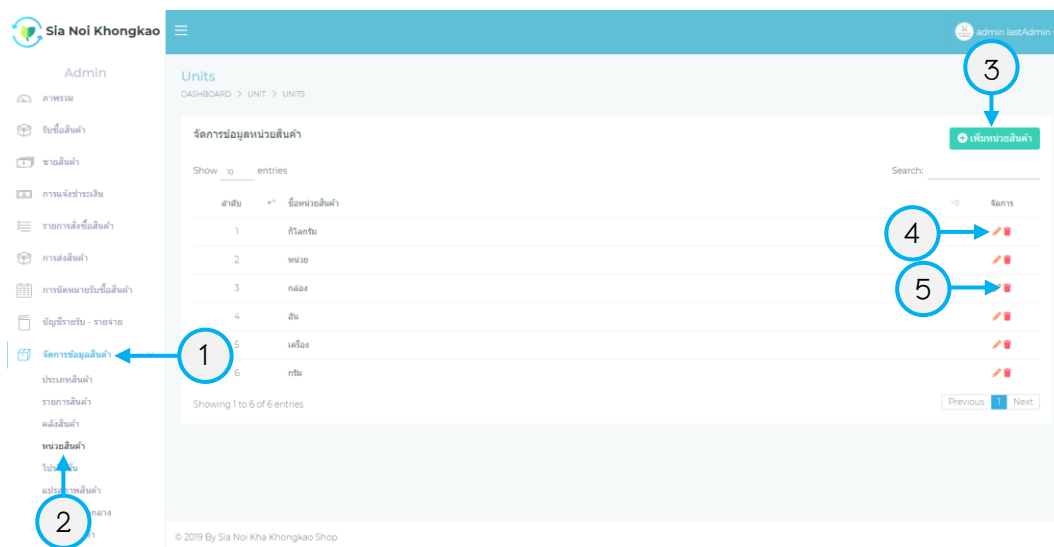


ภาพที่ 6.63 แสดงหน้าการเพิ่มประเภทสินค้า

หมายเลข 1 ปุ่มเพิ่มประเภทสินค้า เมื่อต้องการเพิ่มประเภทสินค้า

หมายเลข 2 ปุ่มยกเลิก เมื่อต้องการยกเลิกเพิ่มประเภทสินค้า

32. แสดงหน้าการจัดการข้อมูลหน่วยนับสินค้า ดังภาพที่ 6.64 – 6.65



ภาพที่ 6.64 แสดงหน้าข้อมูลหน่วยนับสินค้า

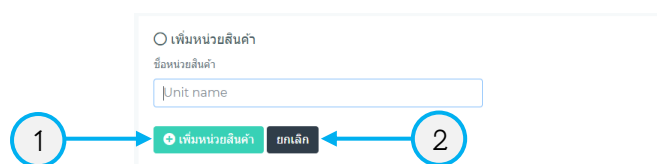
หมายเลข 1 เลือกเมนูจัดการข้อมูลสินค้า

หมายเลข 2 เลือกเมนูหน่วยสินค้า

หมายเลข 3 ปุ่มเพิ่มหน่วยสินค้า เมื่อต้องการเพิ่มหน่วยสินค้า

หมายเลข 4 ปุ่มแก้ไข เมื่อต้องการแก้ไขหน่วยสินค้า

หมายเลข 5 ปุ่มลบ เมื่อต้องการลบหน่วยสินค้า

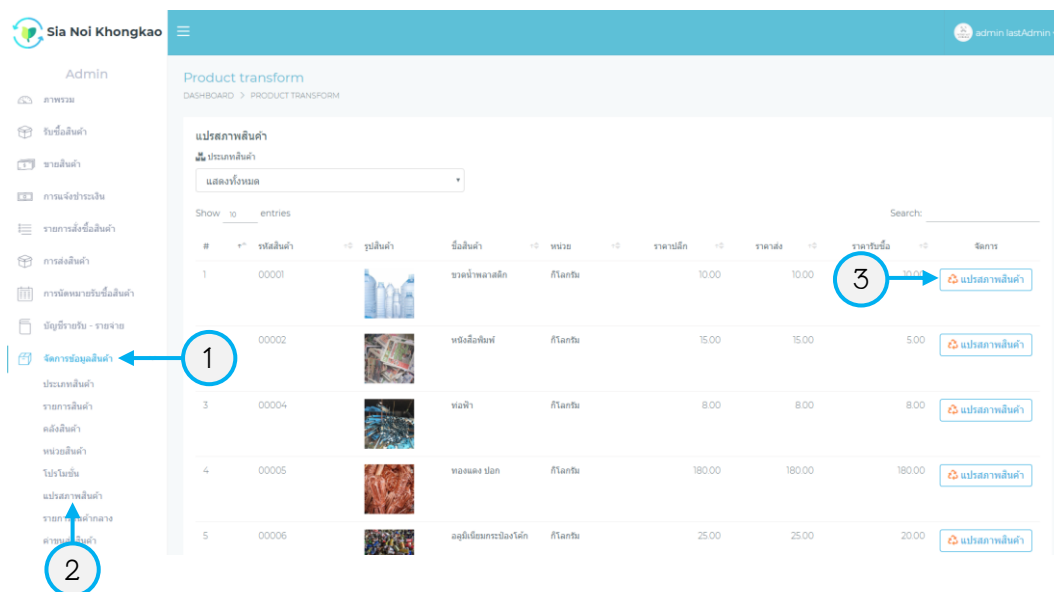


ภาพที่ 6.65 แสดงหน้าการเพิ่มหน่วยสินค้า

หมายเลข 1 ปุ่มเพิ่มหน่วยสินค้า เมื่อต้องการเพิ่มหน่วยสินค้า

หมายเลข 2 ปุ่มยกเลิก เมื่อต้องการยกเลิกเพิ่มหน่วยสินค้า

33. แสดงหน้าการแปรสภาพสินค้า ดังภาพที่ 6.66 – 6.67

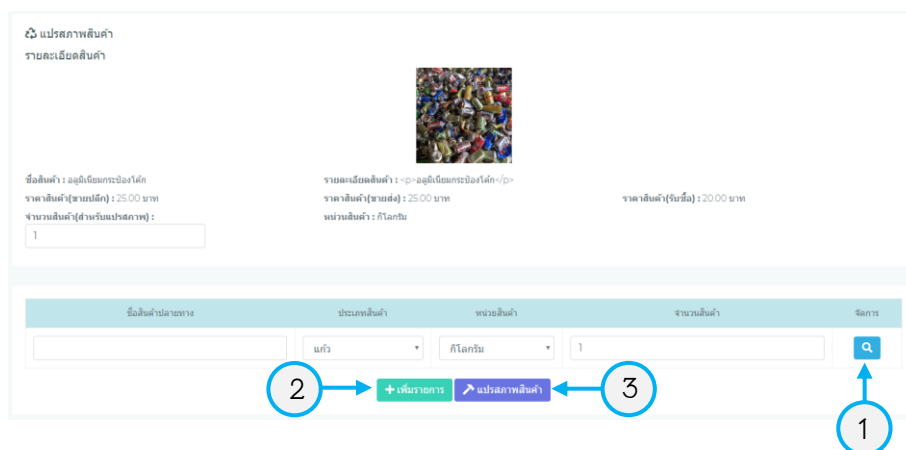


ภาพที่ 6.66 แสดงหน้าการแปรสภาพสินค้า

หมายเลข 1 เลือกเมนูจัดการข้อมูลสินค้า

หมายเลข 2 เลือกเมนูแปรสภาพสินค้า

หมายเลข 3 ปุ่มเพิ่มแปรสภาพสินค้า เมื่อต้องการแปรสภาพสินค้า



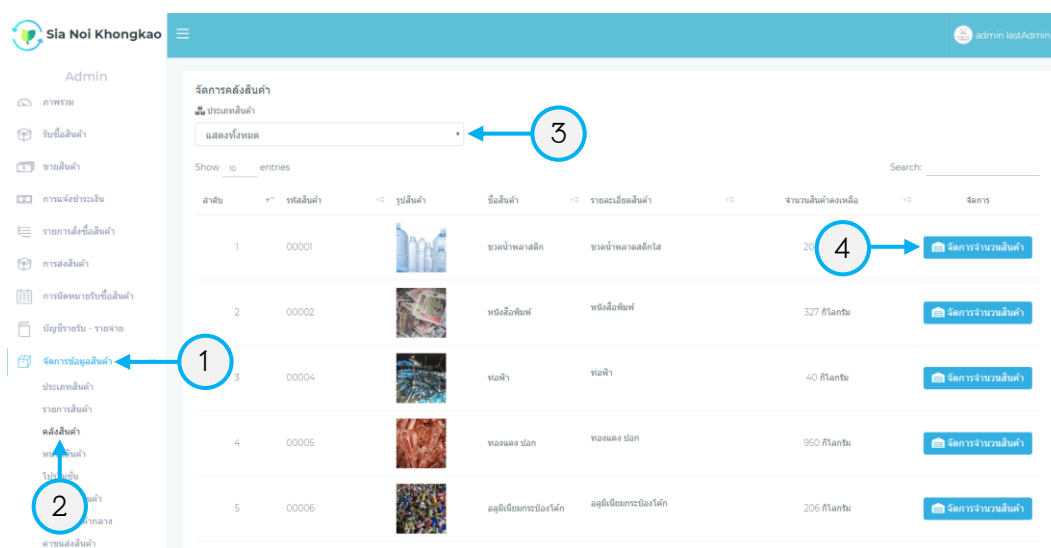
ภาพที่ 6.67 แสดงหน้ารายละเอียดการแปรสภาพสินค้า

หมายเลข 1 ปุ่มจัดการสินค้า เมื่อต้องการค้นหาสินค้าปลายทางที่มีอยู่ในคลัง

หมายเลข 2 ปุ่มเพิ่มรายการ เมื่อต้องการเพิ่มรายการสินค้าปลายทาง

หมายเลข 3 ปุ่มเพิ่มแปรสภาพสินค้า เมื่อต้องการแปรสภาพสินค้า

34. แสดงหน้าการจัดการสต็อกสินค้า ดังภาพที่ 6.68 – 6.69



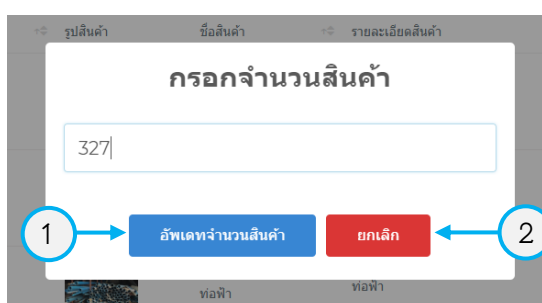
ภาพที่ 6.68 แสดงหน้าจอคลังสินค้า

หมายเลข 1 เลือกเมนูจัดการข้อมูลสินค้า

หมายเลข 2 เลือกเมนูคลังสินค้า

หมายเลข 3 แสดงผลจากประเภทสินค้า

หมายเลข 4 ปุ่มจัดการจำนวนสินค้า เมื่อต้องการเปลี่ยนแปลงจำนวนสินค้าในคลัง

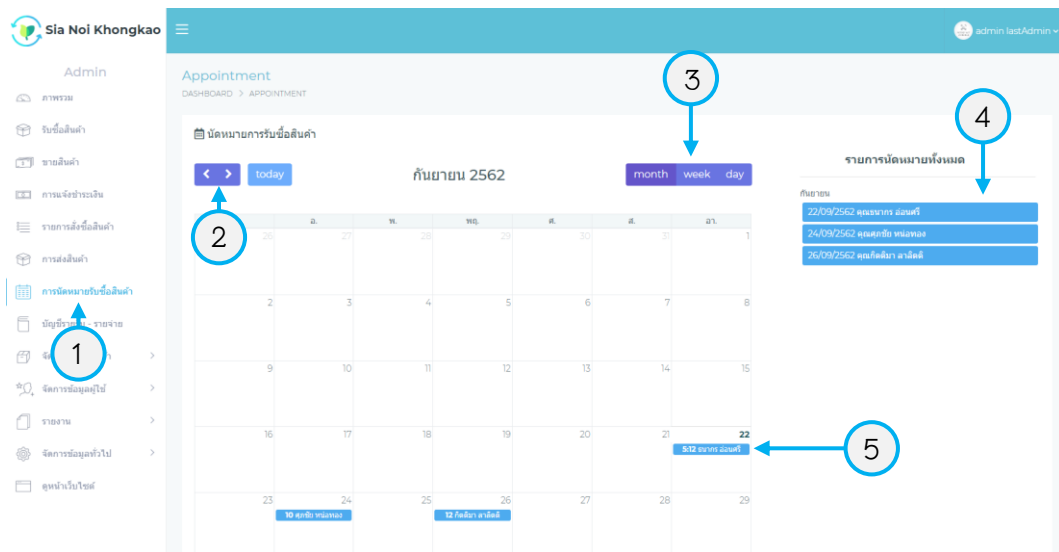


ภาพที่ 6.69 แสดงหน้าการแก้ไขจำนวนสินค้าในคลัง โดยกดจากปุ่มจัดการจำนวนสินค้า

หมายเลข 1 ปุ่มอัปเดตจำนวนสินค้า เมื่อต้องการเปลี่ยนแปลงจำนวนสินค้าในคลัง

หมายเลข 2 ปุ่มยกเลิก เมื่อต้องการยกเลิกการเปลี่ยนแปลงจำนวนสินค้าในคลัง

35. แสดงการจัดการนัดรับซื้อสินค้า ดังภาพที่ 6.70 – 6.71



ภาพที่ 6.70 แสดงหน้ารายละเอียดการนัดหมายการรับซื้อสินค้า

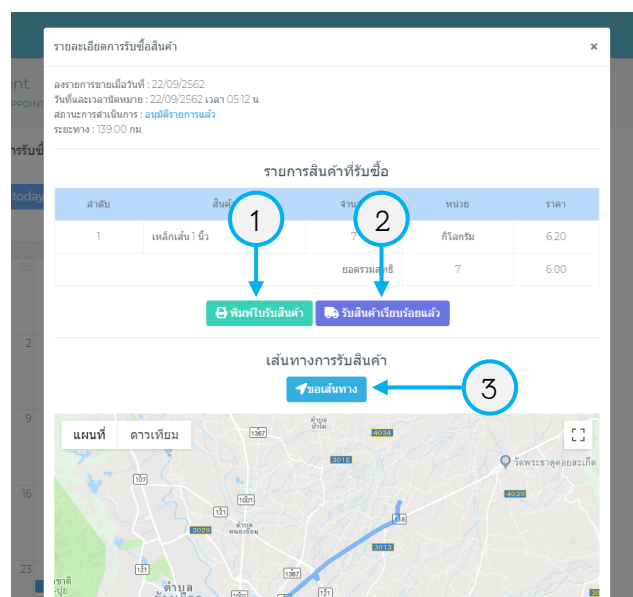
หมายเลข 1 เลือกเมนู

หมายเลข 2 ปุ่มสำหรับการเปลี่ยนเดือนแสดงผล

หมายเลข 3 ปุ่มสำหรับการปรับเปลี่ยนรูปแบบการแสดงผลเป็นเดือนสัปดาห์หรือวันที่

หมายเลข 4 ปุ่มสำหรับดูรายละเอียดการนัดรับซื้อสินค้า

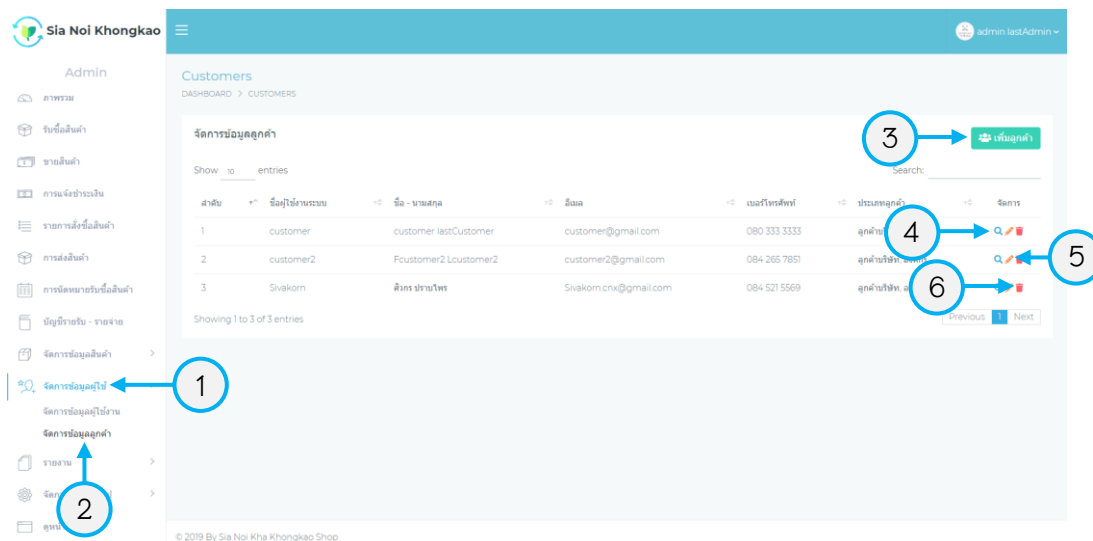
หมายเลข 5 ปุ่มสำหรับการแก้ไขวันเวลานัดรับซื้อสินค้าโดยการคลิกลากไปยังวันที่ที่ต้องการ



ภาพที่ 6.71 แสดงหน้ารายละเอียดการนัดรับซื้อสินค้า โดยกดจากปุ่มรายละเอียด

หมายเลข 1 ปุ่มพิมพ์ใบรับสินค้า เมื่อต้องการพิมพ์ใบรับสินค้าการันต์รับซื้อสินค้า
 หมายเลข 2 ปุ่มรับสินค้าเรียบร้อยแล้ว สำหรับการยืนยันน้ันรับซื้อสินค้าเสร็จสิ้น
 หมายเลข 3 ปุ่มขอเส้นทาง เมื่อต้องการขอเส้นทางการจัดส่ง

36. แสดงการจัดการข้อมูลลูกค้า ดังภาพที่ 6.72 – 6.73



ภาพที่ 6.72 แสดงหน้าจัดการข้อมูลลูกค้า

หมายเลข 1 เลือกเมนูจัดการข้อมูลผู้ใช้

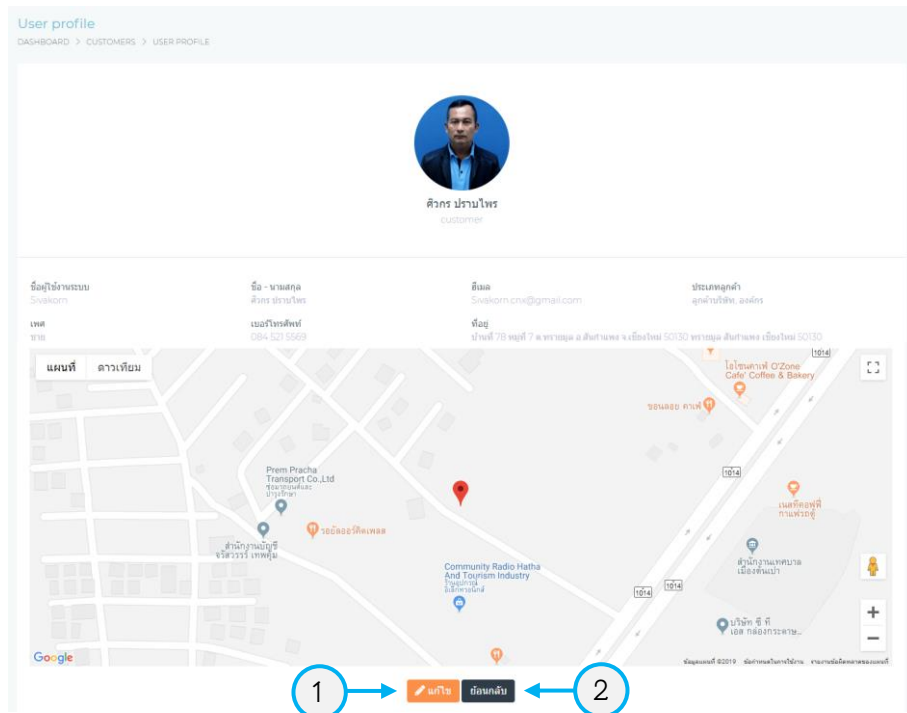
หมายเลข 2 เลือกเมนูข้อมูลลูกค้า

หมายเลข 3 ปุ่มเพิ่มลูกค้า เมื่อต้องการเพิ่มลูกค้า

หมายเลข 4 ปุ่มรายละเอียด เมื่อต้องการดูข้อมูลรายละเอียดลูกค้า

หมายเลข 5 ปุ่มแก้ไข เมื่อต้องการแก้ไขข้อมูลลูกค้า

หมายเลข 6 ปุ่มลบ เมื่อต้องการลบข้อมูลลูกค้า

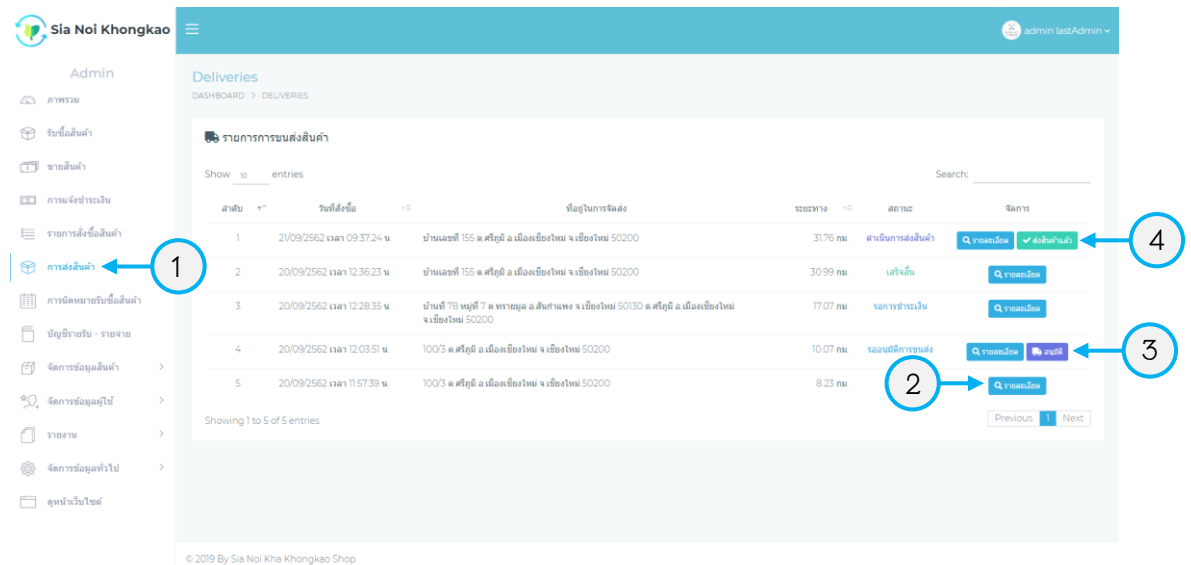


ภาพที่ 6.73 แสดงหน้ารายละเอียดข้อมูลลูกค้า โดยกดจากปุ่มรายละเอียด

หมายเลข 1 ปุ่มแก้ไข เมื่อต้องการแก้ไขข้อมูลลูกค้า

หมายเลข 2 ปุ่มย้อนกลับ เมื่อต้องการย้อนกลับ

37. แสดงการจัดการระบบการขนส่ง ดังภาพที่ 6.74



ภาพที่ 6.74 แสดงหน้ารายการการขนส่งสินค้า

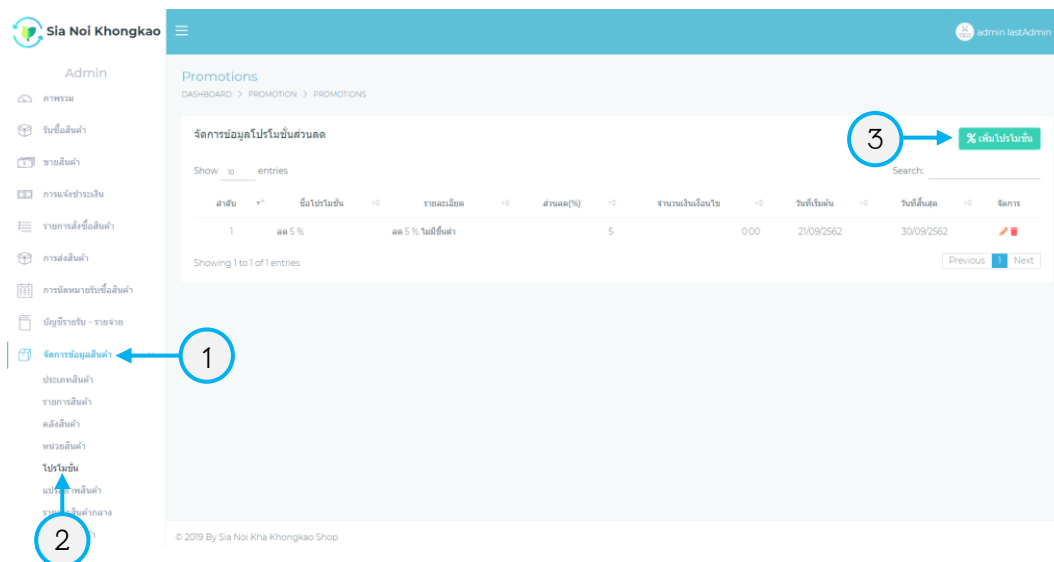
หมายเลข 1 เลือกเมนูการขนส่งสินค้า

หมายเลข 2 ปุ่มรายละเอียด เมื่อต้องการดูรายละเอียดการส่งสินค้า

หมายเลข 3 ปุ่มอนุมัติ เมื่อต้องการอนุมัติการจัดส่งสินค้า

หมายเลข 4 ปุ่มส่งสินค้าแล้ว เมื่อต้องการยืนยันการจัดส่งสินค้าเสร็จสิ้น

38. แสดงการจัดการข้อมูลโปรโมชั่น ดังภาพที่ 6.75 – 6.76

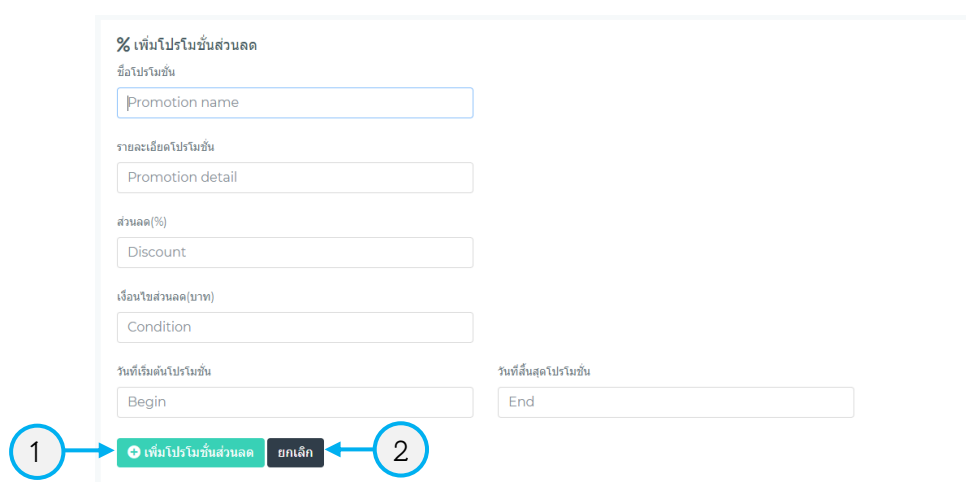


ภาพที่ 6.75 แสดงหน้าจัดการข้อมูลโปรโมชั่น

หมายเลข 1 เลือกเมนูจัดการข้อมูลสินค้า

หมายเลข 2 เลือกเมนูโปรโมชั่น

หมายเลข 3 ปุ่มเพิ่มโปรโมชั่น เมื่อต้องการเพิ่มโปรโมชั่น

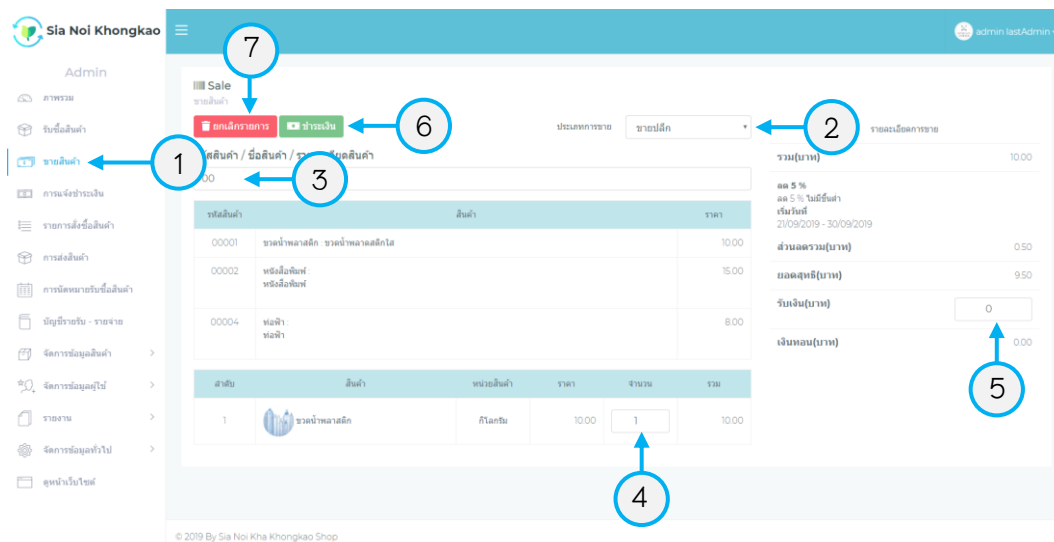


ภาพที่ 6.76 แสดงหน้าเพิ่มโปรโมชั่นส่วนลด โดยกดจากปุ่มเพิ่มโปรโมชั่น

หมายเลข 1 ปุ่มเพิ่มโปรโมชั่น เมื่อต้องการเพิ่มโปรโมชั่น

หมายเลข 2 ปุ่มยกเลิก เมื่อต้องการยกเลิกโปรโมชั่น

39. แสดงการจัดการการขายสินค้าหน้าร้าน ดังภาพที่ 6.77 – 6.78



ภาพที่ 6.77 แสดงหน้าจัดการการขายสินค้าหน้าร้าน

หมายเลข 1 เลือกขายสินค้า

หมายเลข 2 เลือกประเภทการขายสินค้า

หมายเลข 3 ช่องค้นหา เพื่อค้นหารายการสินค้าที่ต้องการขาย

หมายเลข 4 คลิกตัวเลข เมื่อต้องการแก้ไขจำนวนสินค้า

หมายเลข 5 คลิกตัวเลข เมื่อต้องการแก้ไขจำนวนเงิน

หมายเลข 6 ปุ่มชำระ เมื่อต้องการทำรายการขายสินค้า

หมายเลข 7 ปุ่มยกเลิก เมื่อต้องการยกเลิกการทำรายการขายสินค้า

เซียนอ้ายของเก่า เลขประจำตัวผู้เสียภาษีอากร : 1509090909	319 หมู่ 4 ถ.เชียงใหม่ ซอย เทศบาล 1 อำเภอสีนทราย เชียงใหม่ 50290 โทร.02-343-8900
ใบเสร็จรับเงิน/ใบกำกับภาษี	
ชื่อลูกค้า admin lastAdmin ที่อยู่ 100/1 พระบรมมหาราชวัง เขตพระนคร กรุงเทพมหานคร 10200	วันที่ 21/09/2562 เลขที่ DOCC00008

ลำดับที่	รหัสสินค้า	ชื่อสินค้า	จำนวน	ราคา/หน่วย	จำนวนเงิน	
1	00001	ขวดน้ำพลาสติก	15	10.00	150.00	
					ส่วนลด	7.50
					รวมทั้งสิ้น	142.50
หนึ่งร้อยสี่สิบสองบาทห้าสิบสตางค์				จำนวนเงินรวม	142.50	

ภาพที่ 6.78 แสดงหน้าใบเสร็จรับเงินหลังจากการทำรายการขายสินค้า

40. แสดงการจัดการยืนยันการชำระหนี้ ดังภาพที่ 6.79

The screenshot shows the 'Payment' dashboard with the following table data:

ลำดับ	รหัสสินค้า	วันที่เสร็จ	วันที่และเวลาโอนเงิน	จำนวนเงินที่โอน	สถานะ
1	S000002	20/09/2562 เวลา 11:57:39 น.	20/09/2562 เวลา 13:00:00 น.	200.00	เสร็จสิ้น
2	S000005	20/09/2562 เวลา 12:36:23 น.	20/09/2562 เวลา 13:00:00 น.	877.00	เสร็จสิ้น
3	S000009	21/09/2562 เวลา 09:37:24 น.	21/09/2562 เวลา 11:00:00 น.	974.00	ผลการชำระเงิน

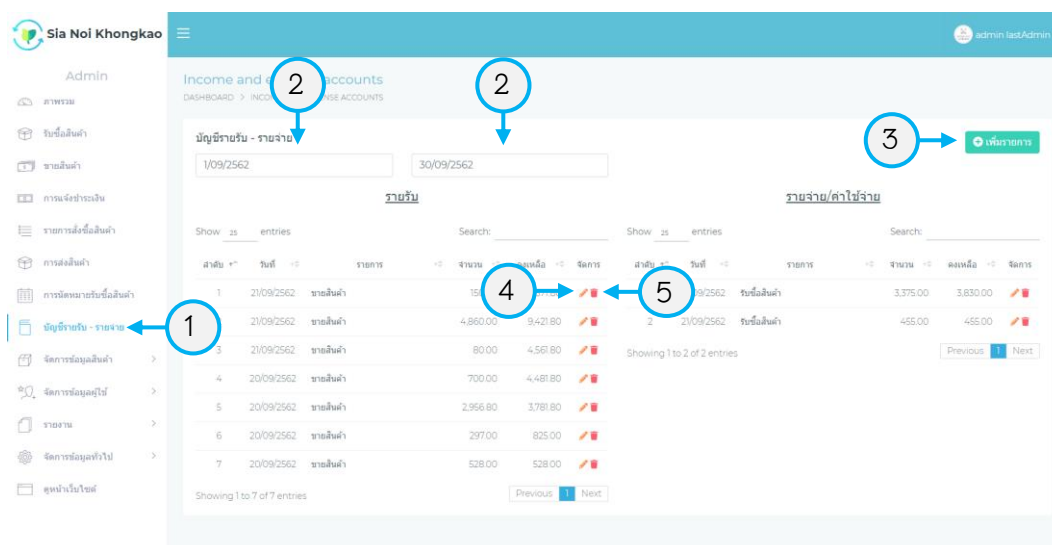
ภาพที่ 6.79 แสดงหน้าใบเสร็จรับเงินหลังจากการทำรายการขายสินค้า

หมายเลข 1 เลือกรจัดการแจ้งชำระหนี้

หมายเลข 2 ปุ่มรายละเอียด เมื่อต้องการดูรายละเอียดการแจ้งชำระ

หมายเลข 3 ปุ่มอนุมัติการซื้อ เมื่อต้องการยืนยันการชำระหนี้

41. แสดงการระบบการเงินรายรับรายจ่าย ดังภาพที่ 6.80 – 6.81



ภาพที่ 6.80 แสดงหน้ารายรับรายจ่าย

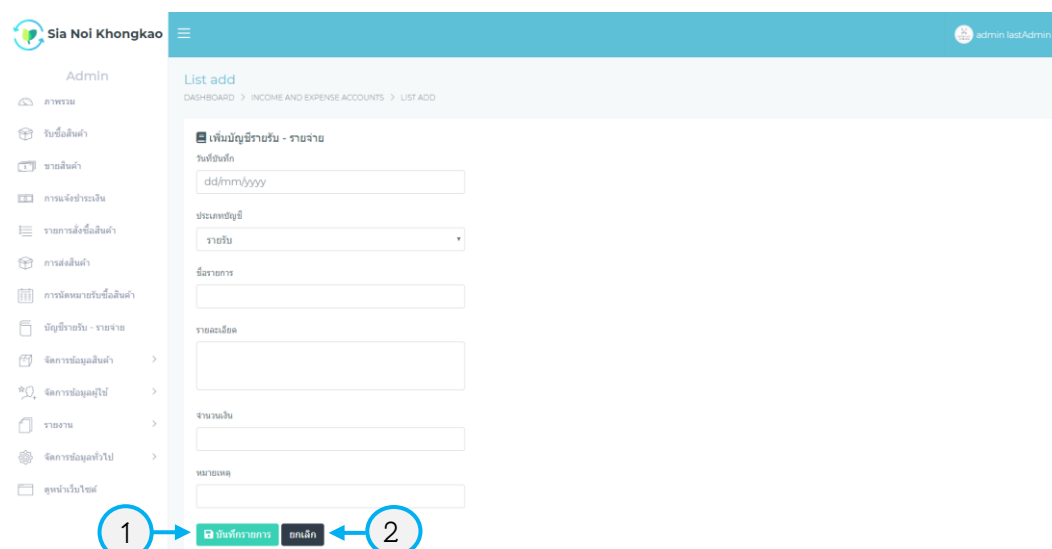
หมายเลข 1 เลือกบัญชีรายรับ – รายจ่าย

หมายเลข 2 กำหนดวันเดือนปีที่ต้องการแสดง

หมายเลข 3 ปุ่มเพิ่มรายการ เมื่อต้องการเพิ่มรายรับ – รายจ่าย

หมายเลข 4 ปุ่มแก้ไข เมื่อต้องการแก้ไขรายรับ – รายจ่าย

หมายเลข 5 ปุ่มลบ เมื่อต้องการลบรายรับ – รายจ่าย

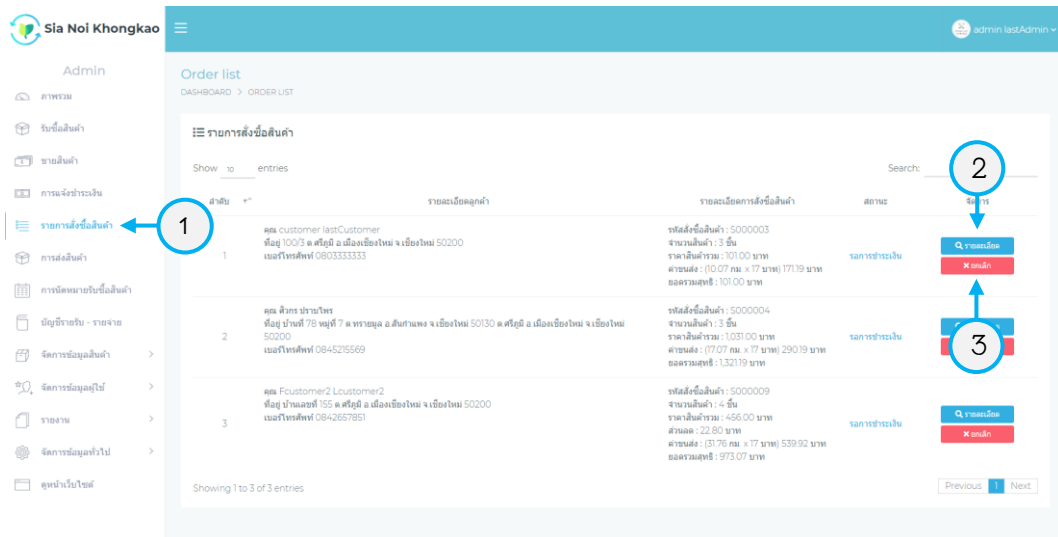


ภาพที่ 6.81 แสดงหน้าเพิ่มรายรับ – รายจ่าย โดยกดจากปุ่มเพิ่มรายการ

หมายเลข 1 ปุ่มบันทึกรายการ เมื่อต้องการบันทึกการเพิ่มรายรับ – รายจ่าย

หมายเลข 2 ปุ่มยกเลิก เมื่อต้องการยกเลิกการเพิ่มรายรับ – รายจ่าย

42. แสดงระบบจัดการสั่งซื้อสินค้า ดังภาพที่ 6.82 – 6.83

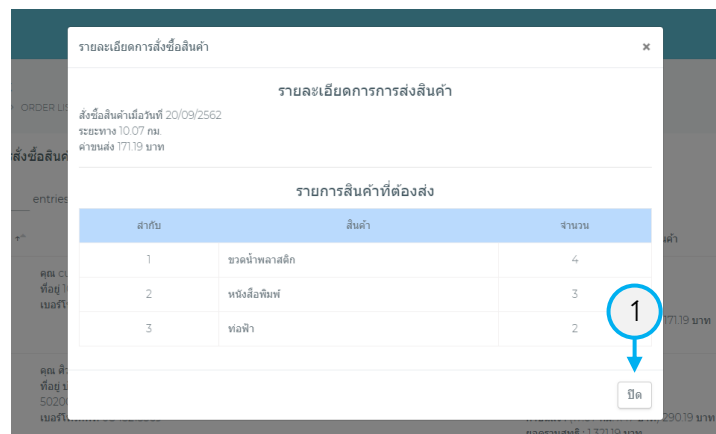


ภาพที่ 6.82 แสดงหน้ารายการสั่งซื้อสินค้า

หมายเลข 1 เลือกเมนูรายการสั่งซื้อสินค้า

หมายเลข 2 ปุ่มรายละเอียด เมื่อต้องการดูรายละเอียดการสั่งซื้อ

หมายเลข 3 ปุ่มยกเลิก เมื่อต้องการยกเลิกการสั่งซื้อ



ภาพที่ 6.83 แสดงหน้ารายละเอียดสั่งซื้อสินค้า โดยกดจากปุ่มรายละเอียด

หมายเลข 1 ปุ่มปิด เมื่อต้องการปิดการแสดงรายละเอียดสั่งซื้อสินค้า

43. แสดงการข้อมูลรายงานสารสนเทศ ดังภาพที่ 6.84 – 6.93

ภาพที่ 6.84 แสดงหน้ารายงานรายการสั่งซื้อสินค้า

หมายเลข 1 เลือกเมนูรายงาน

หมายเลข 2 เลือกเมนูรายงานยอดรับซื้อสินค้า

หมายเลข 3 ปุ่มพิมพ์รายงาน เมื่อต้องการพิมพ์รายงานยอดรับซื้อสินค้า

1

รายงานการรับซื้อสินค้า

วันที่ 01/09/2562 - 30/09/2562

ลำดับ	วันที่รับซื้อ	รายการสินค้า	ราคา	จำนวน	หน่วย	รวมทั้งสิ้น
1	22/09/2562	เหล็กเส้น 6 หุน	6.00	3	กิโลกรัม	18.00
2	22/09/2562	เศษแก้วสีเขียว	1.60	7	กิโลกรัม	11.20
1	22/09/2562	ท่อฟ้า	5.00	5	กิโลกรัม	25.00
1	22/09/2562	เบียร์ช้าง ลังละ	12.00	10	ลัง	120.00
1	22/09/2562	อลูมิเนียมกระป๋องโค๊ก	23.00	9	กิโลกรัม	207.00
2	22/09/2562	ขวดน้ำพลาสติกใส	8.00	13	กิโลกรัม	104.00
1	22/09/2562	หนังสือพิมพ์	5.00	4	กิโลกรัม	20.00
2	22/09/2562	ทองแดง ปอก	165.00	7	กิโลกรัม	1,155.00
1	22/09/2562	ตู้ไม้สัก	4,500.00	1	ตู้	4,500.00
1	22/09/2562	แบตเตอรี่ ลูกใหญ่	27.00	5	ชิ้น	135.00
2	22/09/2562	ขวดน้ำพลาสติกใส	8.00	4	กิโลกรัม	32.00

ภาพที่ 6.85 แสดงหน้ารายงานยอดรับซื้อสินค้า โดยกดจากปุ่มพิมพ์รายงาน

ภาพที่ 6.86 แสดงหน้ารายงานรายการแปรสภาพสินค้า

หมายเลข 1 เลือกเมนูรายงาน

หมายเลข 2 เลือกเมนูรายงานแปรสภาพสินค้า

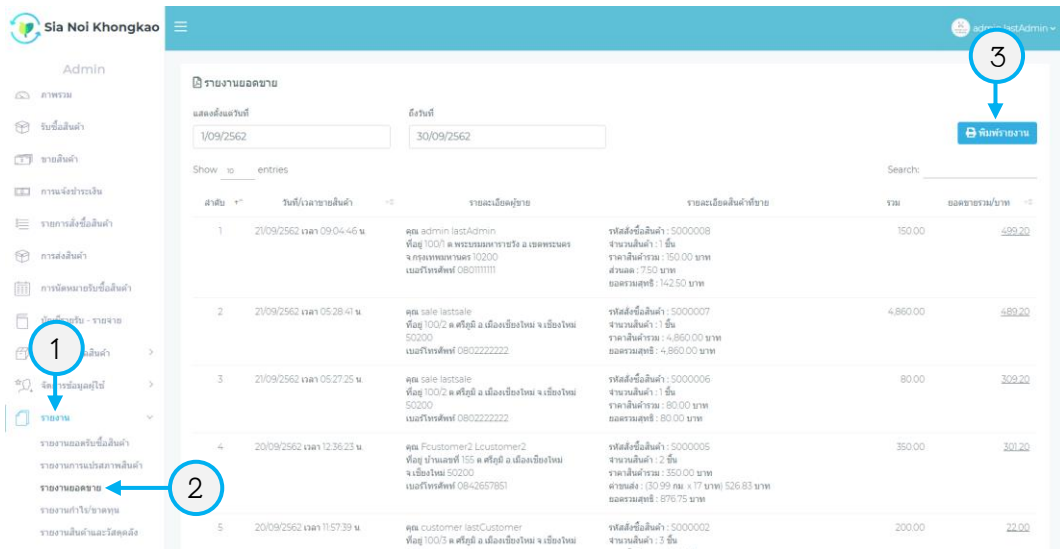
หมายเลข 3 ปุ่มพิมพ์รายงาน เมื่อต้องการพิมพ์รายงานแปรสภาพสินค้า

1

รายงานการแปรสภาพสินค้า

ลำดับ	วันที่แปรสภาพ	สินค้าที่ใช้แปรสภาพ	จำนวน	หน่วย	สินค้าที่ได้รับจากการแปรสภาพ				
					ลำดับ	ประเภทสินค้า	รายการสินค้า	จำนวน	หน่วย
1	22/09/2562	เหล็กเส้น 1 นิ้ว	30	กิโลกรัม	1	เหล็ก	เหล็กเส้น 1 นิ้ว 4 เมตร	13	กิโลกรัม
2	22/09/2562	ท่อฟ้า	20	กิโลกรัม	1	แก้ว	ท่อฟ้า สะอาด 1 เมตร	16	กิโลกรัม
3	22/09/2562	สายไฟ pvc เล็ก	25	กิโลกรัม	1	โลหะ	ทองแดง ปอก	23	กิโลกรัม
					2	พลาสติก		2	กิโลกรัม
4	22/09/2562	ขวดเบียร์ช้าง	25	กิโลกรัม	1	แก้ว	เศษแก้วสีเขียว	25	กิโลกรัม

ภาพที่ 6.87 แสดงหน้ารายงานแปรสภาพสินค้า โดยกดจากปุ่มพิมพ์รายงาน



ภาพที่ 6.88 แสดงหน้ารายงานยอดขาย

หมายเลข 1 เลือกเมนูรายงาน

หมายเลข 2 เลือกเมนูรายงานยอดขาย

หมายเลข 3 ปุ่มพิมพ์รายงาน เมื่อต้องการพิมพ์รายงานยอดขาย

1

รายงานยอดขายสินค้า

วันที่ 01/09/2562 - 30/09/2562

ลำดับ	วันที่	รหัสสินค้า	รายการสินค้า	ราคา	จำนวน	หน่วย	รวม
1	21/09/2562	00001	ขวดน้ำพลาสติก	10.00	15	กิโลกรัม	150.00
1	21/09/2562	00005	ทองแดง ปอก	180.00	27	กิโลกรัม	4,860.00
1	21/09/2562	00004	หอยฟ้า	8.00	10	กิโลกรัม	80.00
1	20/09/2562	00001	ขวดน้ำพลาสติก	10.00	10	กิโลกรัม	100.00
2	20/09/2562	00006	อูฐิเนียมกระบองไม้	25.00	10	กิโลกรัม	250.00
1	20/09/2562	00001	ขวดน้ำพลาสติก	10.00	12	กิโลกรัม	120.00
2	20/09/2562	00004	หอยฟ้า	8.00	8	กิโลกรัม	64.00
3	20/09/2562	00009	พลาสติกควมสี	4.00	4	กิโลกรัม	16.00
รวมทั้งสิ้น							5,640.00

ภาพที่ 6.89 แสดงหน้ารายงานยอดขาย โดยกดจากปุ่มพิมพ์รายงาน

ภาพที่ 6.90 แสดงหน้ารายงานยอดกำไร/ขาดทุน

หมายเลข 1 เลือกเมนูรายงาน

หมายเลข 2 เลือกเมนูรายงานยอดกำไร/ขาดทุน

หมายเลข 3 ปุ่มพิมพ์รายงาน เมื่อต้องการพิมพ์รายงานยอดกำไร/ขาดทุน

1

รายงานรายรับ-รายจ่าย

ลำดับ	วันที่บันทึก	ประเภทบัญชี	รายการบันทึก	รายละเอียด	จำนวนเงิน	ยอดคงเหลือ
1	22/09/2562	รายจ่าย	รับซื้อสินค้า	ขวดน้ำพลาสติก	1,000.00	-1,000.00
2	22/09/2562	รายจ่าย	รับซื้อสินค้า	ขวดเบียร์ข้าง, อลูมิเนียมกระป๋องโค้ก, ทองแดง ปอก, ท่อฟ้า	1,667.20	-2,667.20
3	22/09/2562	รายจ่าย	รับซื้อสินค้า	มีเยื่อล่อนแม็ก, พลาสติกกรมสี, เหล็กเส้น 1 นิ้ว, ขวดน้ำพลาสติก, หนังสือพิมพ์	3,580.20	-6,247.40
4	22/09/2562	รายจ่าย	รับซื้อสินค้า	เหล็กเส้น 1 นิ้ว, ขวดเบียร์ข้าง, พลาสติกกรมสี, อลูมิเนียมกระป๋องโค้ก	1,346.40	-7,593.80
5	21/09/2562	รายรับ	ขายสินค้า	ท่อฟ้า,	80.00	-7,513.80
6	21/09/2562	รายรับ	ขายสินค้า	ทองแดง ปอก,	4,860.00	-2,653.80
7	21/09/2562	รายรับ	ขายสินค้า	ขวดน้ำพลาสติก,	150.00	-2,503.80
8	21/09/2562	รายจ่าย	รับซื้อสินค้า	หนังสือพิมพ์, ท่อฟ้า	455.00	-2,958.80
9	21/09/2562	รายจ่าย	รับซื้อสินค้า	ทองแดง ปอก, มีเยื่อล่อนแม็ก	3,375.00	-6,333.80

ภาพที่ 6.91 แสดงหน้ารายงานรายรับ-รายจ่าย โดยกดจากปุ่มพิมพ์รายงาน

ภาพที่ 6.92 แสดงหน้ารายงานสินค้าและวัสดุคลัง

หมายเลข 1 เลือกเมนูรายงาน

หมายเลข 2 เลือกเมนูรายงานสินค้าและวัสดุคลัง

หมายเลข 3 ปุ่มพิมพ์รายงาน เมื่อต้องการพิมพ์รายงานสินค้าและวัสดุคลัง

1

รายงานสินค้าและวัสดุคลัง

ลำดับ	รหัสสินค้า	รายการสินค้า	รายละเอียดสินค้า	ราคาขายปลีก	ราคาขายส่ง	ราคารับซื้อ	ยอดคงเหลือ	หน่วย
1	00001	ขวดน้ำพลาสติกใส	<p>ขวดน้ำพลาสติกใส</p>	10.00	9.00	8.00	654	กิโลกรัม
2	00002	เบียร์ช้าง ลิ้นจี่	<p>เบียร์ช้าง ลิ้นจี่</p>	15.00	14.00	12.00	320	ลิ้นจี่
3	00003	แบตเตอรี่ 7.2V 4Ah	<p>แบตเตอรี่ 7.2V 4Ah</p>	30.00	28.00	27.00	65	ชิ้น
4	00004	พวงลม ปอก	<p>พวงลม ปอก</p>	180.00	170.00	165.00	880	กิโลกรัม
5	00005	อุปกรณ์เชื่อมกระป๋องโค้ก	<p>อุปกรณ์เชื่อมกระป๋องโค้ก</p>	25.00	24.00	23.00	770	กิโลกรัม
6	00006	ตุ้มเหล็ก	<p>ตุ้มเหล็ก แบบเดี่ยว</p>	4,500.00	4,500.00	4,500.00	2	ตุ้ม
7	00007	ตุ้มเหล็ก #2	<p>ตุ้มเหล็ก แบบยาว</p>	5,500.00	5,500.00	5,500.00	3	ตุ้ม
8	00008	มีนียมล้อยแม็ก	<p>มีนียมล้อยแม็ก</p>	48.00	47.00	45.00	40	ชิ้น
9	00009	หนังสือพิมพ์	<p>หนังสือพิมพ์</p>	7.00	6.00	5.00	470	กิโลกรัม
10	00010	เหล็กเส้น 6 หุน	<p>เหล็กเส้น 6 หุน (ยาว 2.50 ม.ขึ้นไป)</p>	8.00	7.00	6.00	380	กิโลกรัม

ภาพที่ 6.93 แสดงหน้ารายงานสินค้าและวัสดุคลัง โดยกดจากปุ่มพิมพ์รายงาน