


ภาคผนวก ก
คู่มือการใช้งานระบบ

คู่มือการใช้งานระบบ

ระบบการออกแบบและติดตั้งเฟอร์นิเจอร์กรณีศึกษา ห้างหุ้นส่วนจำกัด ดอนแก้ว ดีไซน์มี การกำหนดผู้ใช้งานระบบ 8 ผู้ใช้งาน ได้แก่ ผู้ดูแลระบบ เจ้าของกิจการ เจ้าหน้าที่ฝ่ายการตลาด เจ้าหน้าที่ฝ่ายออกแบบ เจ้าหน้าที่ฝ่ายบัญชี โพรแมน เจ้าหน้าที่ฝ่ายจัดซื้อและลูกค้า จึงได้จัดทำคู่มือการใช้งานตามหน้าที่ของแต่ละผู้ใช้ ดังนี้

1. คู่มือสำหรับบุคคลทั่วไป

หน้าแรกของเว็บไซต์สำหรับผู้เยี่ยมชมเว็บไซต์ทั่วไป แสดงให้เห็นถึงข้อมูลการให้บริการ และขั้นตอนการทำงานของทางห้างหุ้นส่วนได้จากหน้านี้



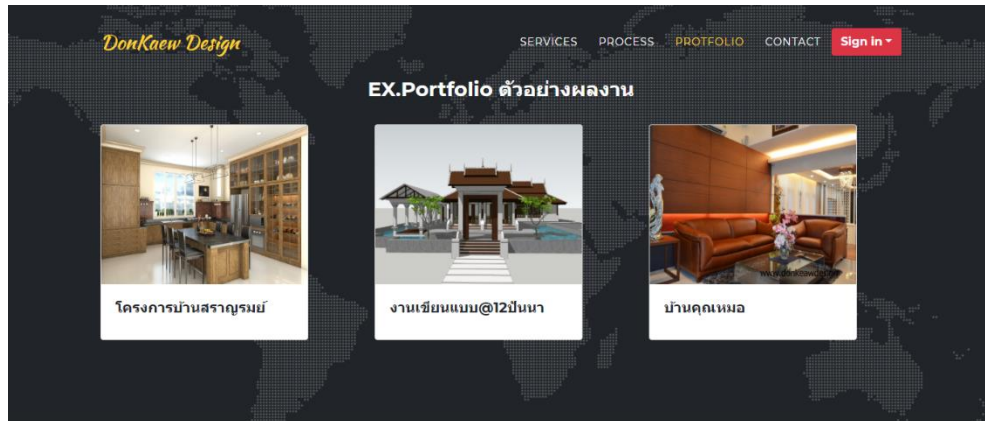
ภาพที่ ก.1 หน้าแรกของเว็บไซต์

หมายเลข 1 เมนู SEVICES & PROCESS (บริการและขั้นตอนการให้บริการ)

หมายเลข 2 เมนู PROTFOLIO (ผลงานนำเสนอ)

หมายเลข 3 เมนู CONTACT (ติดต่อเรา)

หมายเลข 4 เมนู Sing In (เข้าสู่ระบบ)



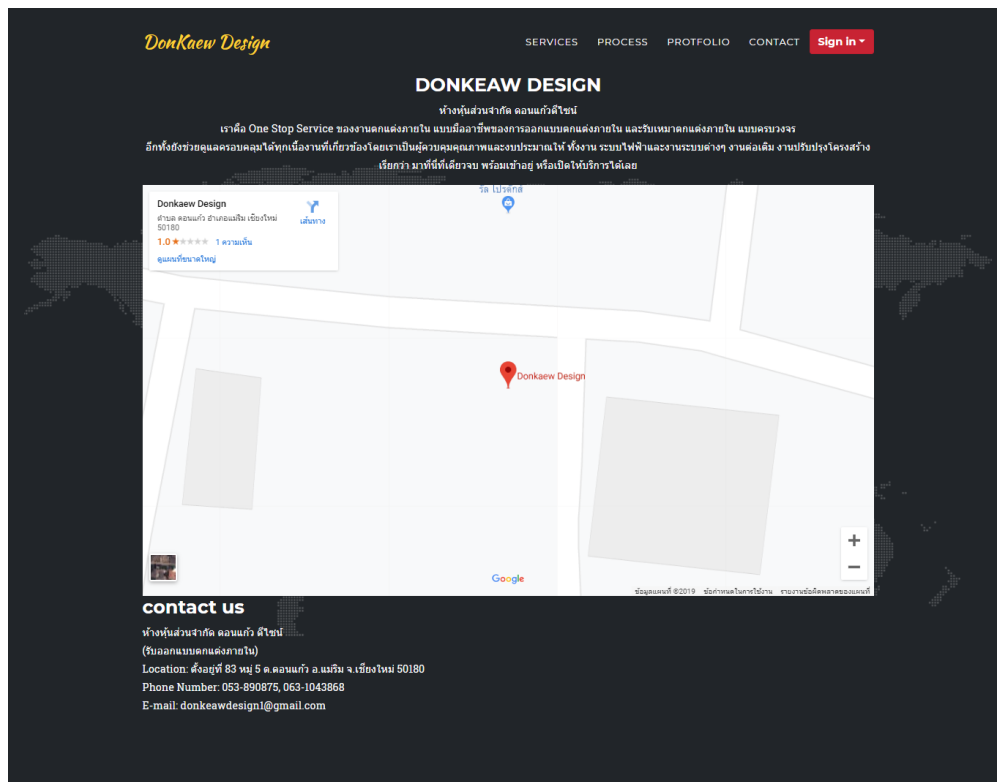
location: house no 83 village no 5 donkaew mae-rim chiang-mai 50180 phone: 053-890875 e-mail: donkaewdesign1@gmail.com

Copyright © Your Website 2019



Privacy Policy Terms of Use

ภาพที่ ก.2 หน้าจอแสดงผลงานนำเสนอ



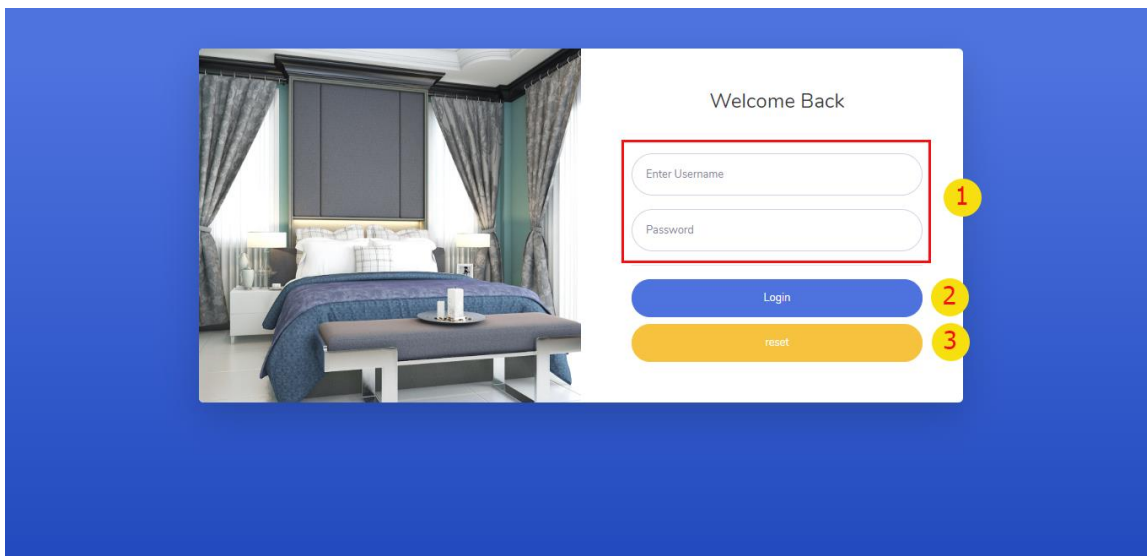
location: house no 83 village no 5 donkaew mae-rim chiang-mai 50180 phone: 053-890875 e-mail: donkaewdesign1@gmail.com

Copyright © Your Website 2019



Privacy Policy Terms of Use

ภาพที่ ก.3 หน้าจอติดต่อเรา



ภาพที่ ก.4 หน้าจอเข้าสู่ระบบ

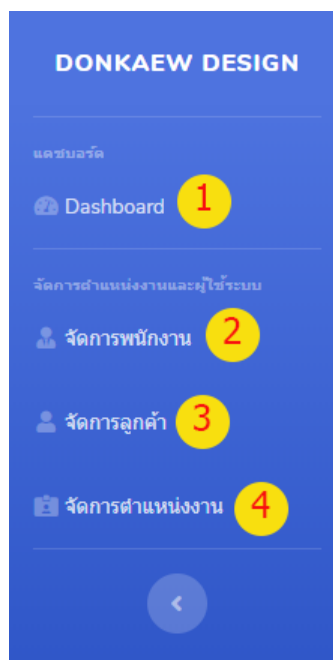
หมายเลข 1 กรอกUsernameและPasswordผู้ใช้ให้ครบถ้วน

หมายเลข 2 เมื่อกรอกข้อมูลเรียบร้อยแล้ว สามารถกดปุ่ม Login เมื่อต้องการเข้าสู่ระบบ

หมายเลข 3 กรณีต้องการล้างค่า UsernameและPassword ให้คลิกที่ปุ่ม reset

2. คู่มือสำหรับผู้ดูแลระบบ

เมื่อเข้าสู่ระบบ หน้าแรกของผู้ดูแลระบบจะถูกแสดงมายังหน้าแดชบอร์ด โดยเมนูของผู้ดูแลระบบจะประกอบไปด้วยเมนู ดังนี้



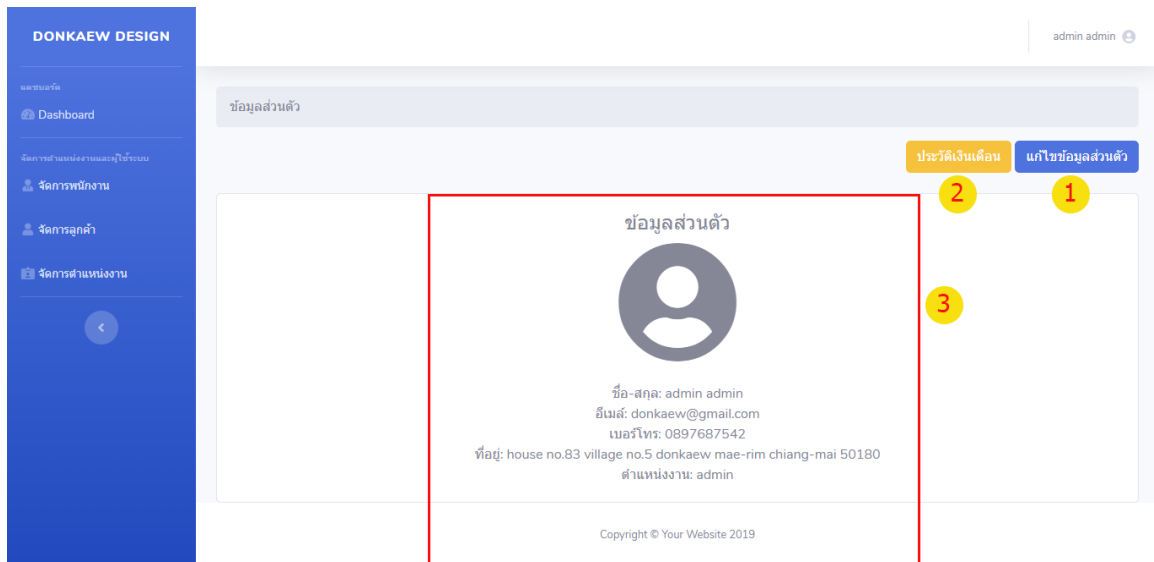
ภาพที่ ก.5 รายการเมนูของผู้ดูแลระบบ

หมายเลข 1 เมนูDashboard

หมายเลข 2 เมนูจัดการพนักงาน

หมายเลข 3 เมนูจัดการลูกค้า

หมายเลข 4 เมนูจัดการตำแหน่งงาน



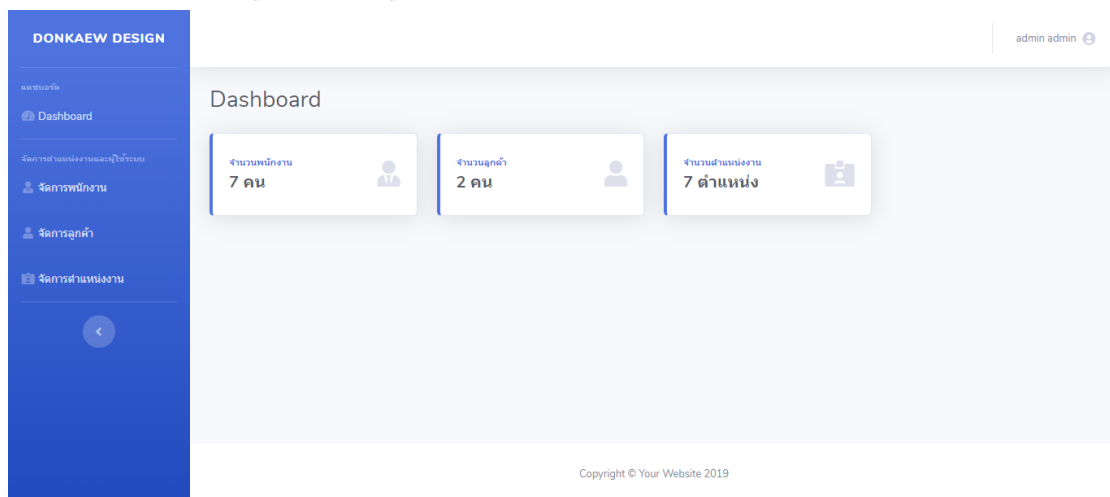
ภาพที่ ก.6 หน้าข้อมูลส่วนตัวของผู้ดูแลระบบ

หมายเลข 1 ปุ่มสำหรับแก้ไขข้อมูลส่วนตัว

หมายเลข 2 ปุ่มสำหรับแสดงข้อมูลประวัติการปรับเงินเดือน

หมายเลข 3 ส่วนแสดงข้อมูลส่วนตัว

หน้าแดชบอร์ดสำหรับผู้ดูแลระบบจะแสดงข้อมูลจำนวนพนักงาน จำนวนลูกค้าและจำนวนตำแหน่งงานทั้งหมดที่ถูกจัดเก็บอยู่ในระบบ



ภาพที่ ก.7 หน้าแดชบอร์ดสำหรับผู้ดูแลระบบ

หน้าจัดการข้อมูลพนักงาน ผู้ดูแลระบบสามารถเพิ่ม แก้ไข หรือเปิด-ปิดสถานะการเข้าใช้งานระบบของพนักงานคนอื่นๆได้ ซึ่งในหน้านี้ประกอบไปด้วยส่วนจัดการ ดังนี้

Copyright © Your Website 2019

ภาพที่ ก.8 หน้าจัดการข้อมูลพนักงานสำหรับผู้ดูแลระบบ

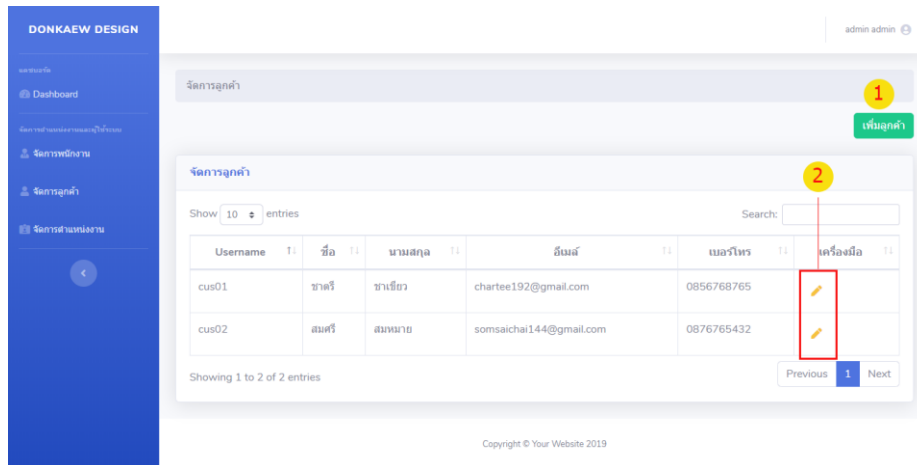
หมายเลข 1 ค้นหาสถานะสิทธิเข้าใช้งานระบบของพนักงานประกอบไปด้วย สถานะทั้งหมด อนุญาตเข้าใช้ระบบ ไม่อนุญาตเข้าใช้ระบบ

หมายเลข 2 ปุ่มสำหรับเพิ่มข้อมูลพนักงาน

หมายเลข 3 ปุ่มสำหรับเปิดหรือปิดการให้สิทธิเข้าใช้งานระบบของพนักงาน

หมายเลข 4 ดูประวัติการปรับเงินเดือนของพนักงานแต่ละคนและปุ่มแก้ไขข้อมูลพนักงาน

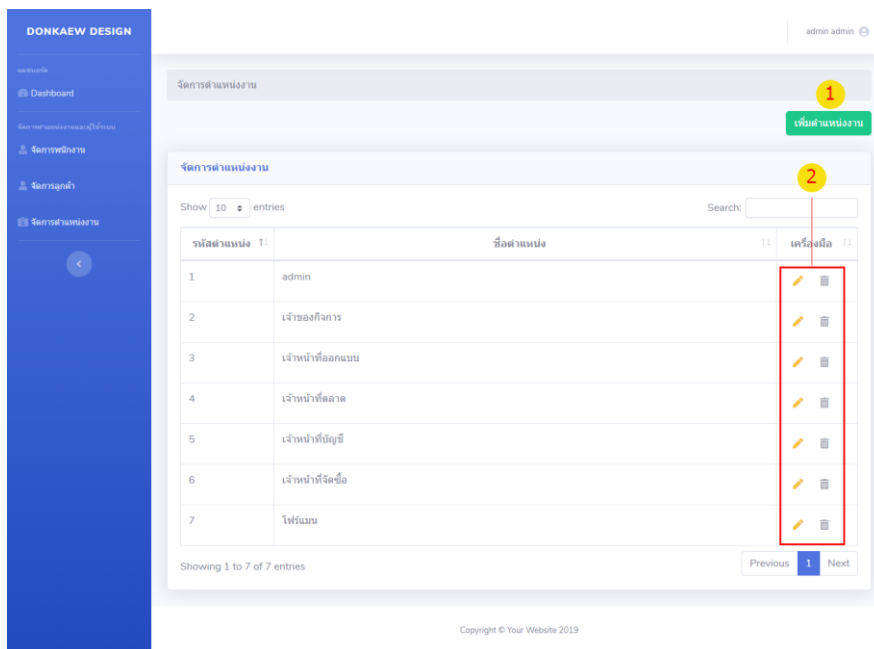
หน้าจัดการข้อมูลลูกค้า ผู้ดูแลระบบสามารถเพิ่ม หรือ แก้ไขข้อมูลของลูกค้าได้ ซึ่งในหน้านี้ประกอบไปด้วยส่วนจัดการ ดังนี้



ภาพที่ ก.9 หน้าจัดการข้อมูลลูกค้าสำหรับผู้ดูแลระบบ

หมายเลข 1 ปุ่มสำหรับเพิ่มข้อมูลลูกค้า

หมายเลข 2 ปุ่มแก้ไขข้อมูลลูกค้า



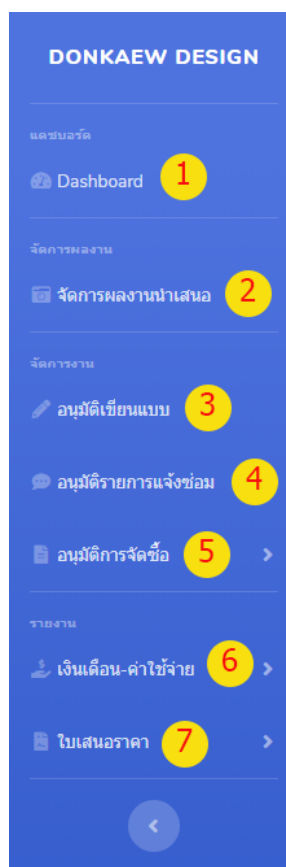
ภาพที่ ก.10 หน้าจัดการข้อมูลตำแหน่งงานสำหรับผู้ดูแลระบบ

หมายเลข 1 ปุ่มสำหรับเพิ่มข้อมูลตำแหน่งงาน

หมายเลข 2 ปุ่มแก้ไขหรือลบข้อมูลตำแหน่งงาน

2. คู่มือสำหรับเจ้าของกิจการ

เมื่อเข้าสู่ระบบ หน้าแรกของเจ้าของกิจการจะถูกแสดงมายังหน้าแดชบอร์ด โดยเมนูของเจ้าของกิจการจะประกอบไปด้วยเมนู ดังนี้



ภาพที่ ก.11 รายการเมนูของเจ้าของกิจการ

หมายเลข 1 เมนูDashboard

หมายเลข 2 เมนูจัดการผลงานนำเสนอ

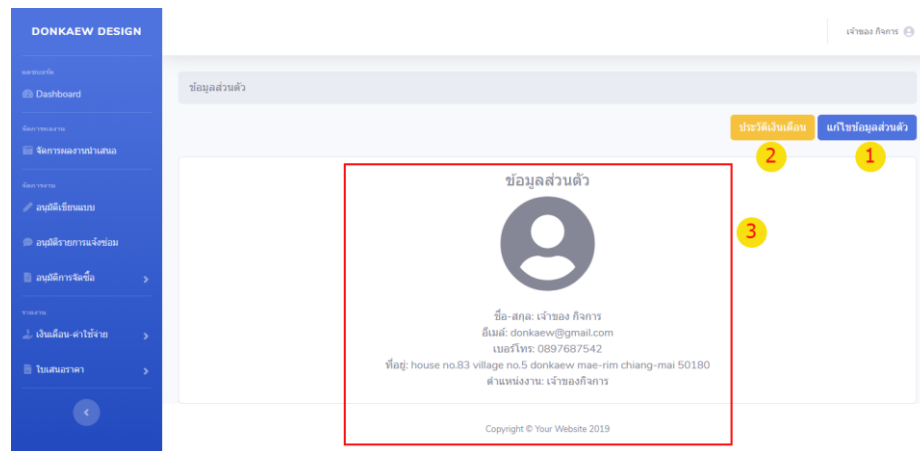
หมายเลข 3 เมนูอนุมัติเขียนแบบ

หมายเลข 4 เมนูอนุมัติรายการแจ้งซ่อม

หมายเลข 5 เมนูอนุมัติใบสั่งซื้อวัสดุและใบสั่งซื้อวัสดุซ่อมแซม

หมายเลข 6 เมนูดูข้อมูลเงินเดือนและค่าใช้จ่าย

หมายเลข 7 เมนูดูข้อมูลใบเสนอราคา



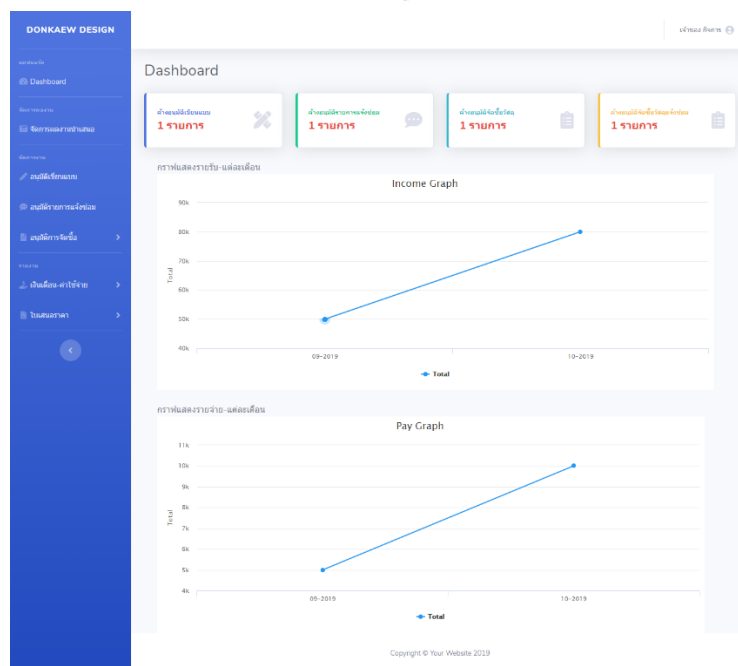
ภาพที่ ก.12 หน้าข้อมูลส่วนตัวของเจ้าของกิจการ

หมายเลข 1 ปุ่มสำหรับแก้ไขข้อมูลส่วนตัว

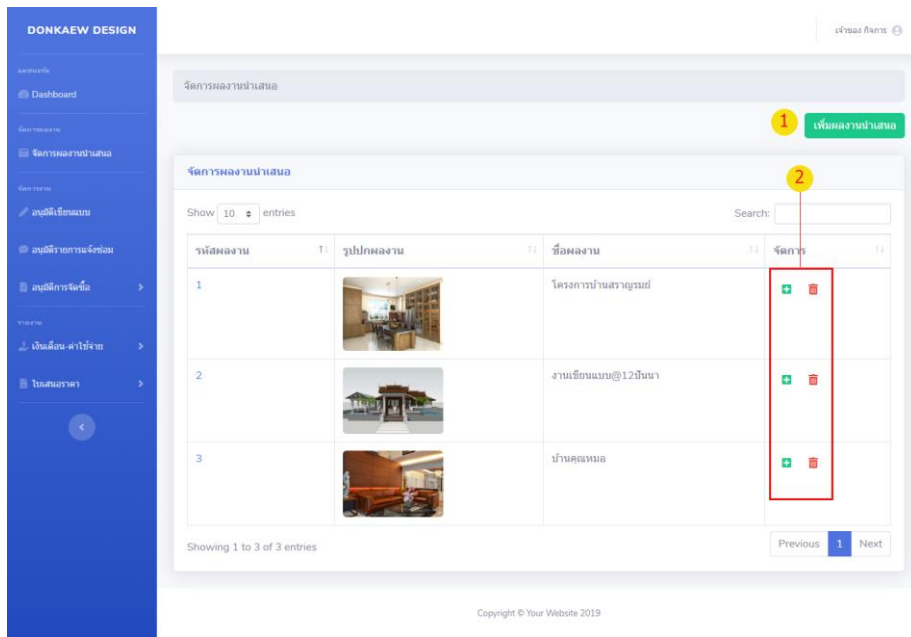
หมายเลข 2 ปุ่มสำหรับแสดงข้อมูลประวัติการปรับเงินเดือน

หมายเลข 3 ส่วนแสดงข้อมูลส่วนตัว

หน้าแดชบอร์ดสำหรับเจ้าของกิจการจะแสดงข้อมูลที่เจ้าของกิจการ ต้องดำเนินการอนุมัติ ได้แก่ อนุมัติงานออกแบบ อนุมัติรายการแจ้งซ่อม อนุมัติใบสั่งซื้อวัสดุ อนุมัติใบสั่งซื้อวัสดุซ่อมแซม และแสดงข้อมูลรายรับ-รายจ่ายของแต่ละเดือนในรูปแบบของกราฟรายงานผล



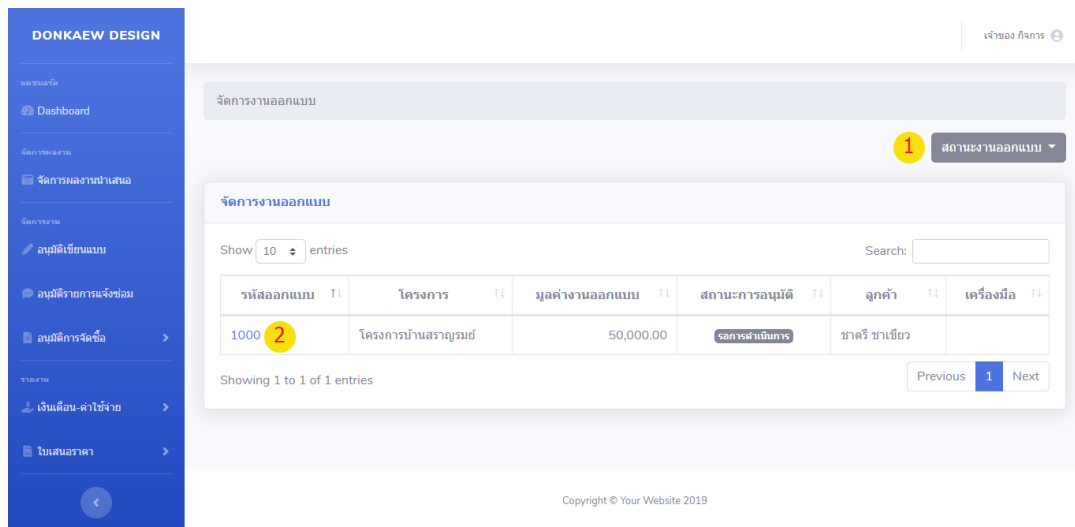
ภาพที่ ก.13 หน้าแดชบอร์ดสำหรับเจ้าของกิจการ



ภาพที่ ก.14 หน้าจัดการผลงานสำหรับเจ้าของกิจการ

หมายเลข 1 ปุ่มสำหรับเพิ่มข้อมูลผลงาน

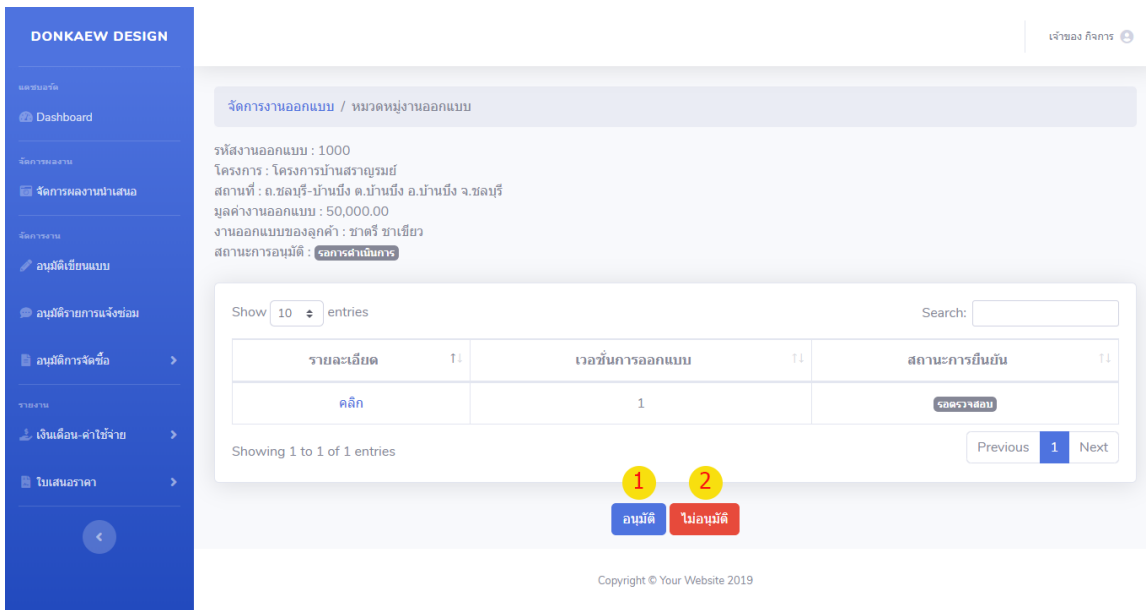
หมายเลข 2 ปุ่มสำหรับเพิ่มรายละเอียดข้อมูลผลงานและลบข้อมูลผลงาน



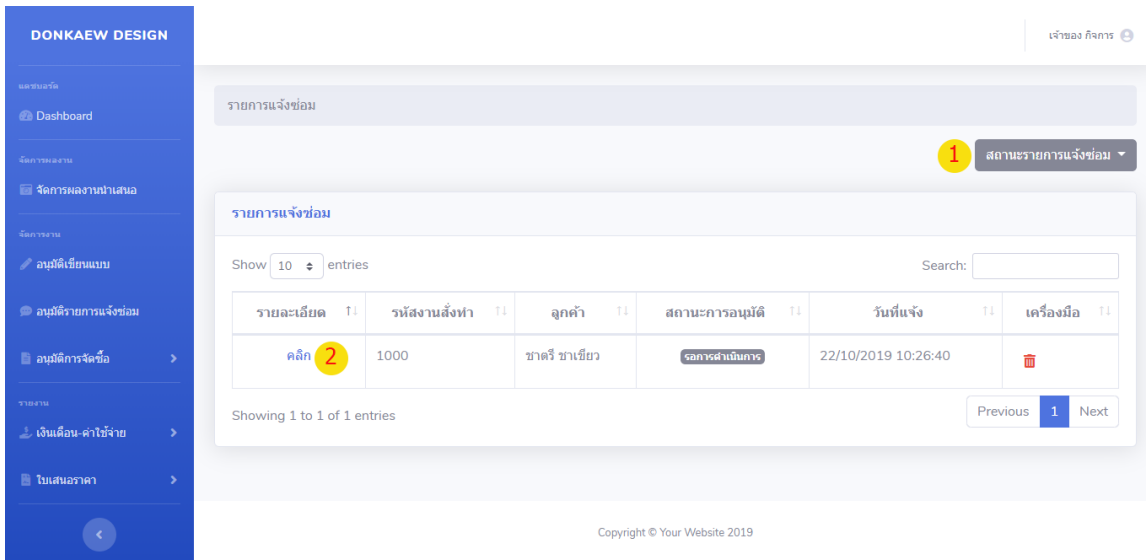
ภาพที่ ก.15 หน้าแสดงรายการงานออกแบบสำหรับเจ้าของกิจการ

หมายเลข 1 ค้นหาสถานะงานออกแบบ ประกอบไปด้วย สถานะทั้งหมด รอดำเนินการ อนุมัติและไม่อนุมัติ

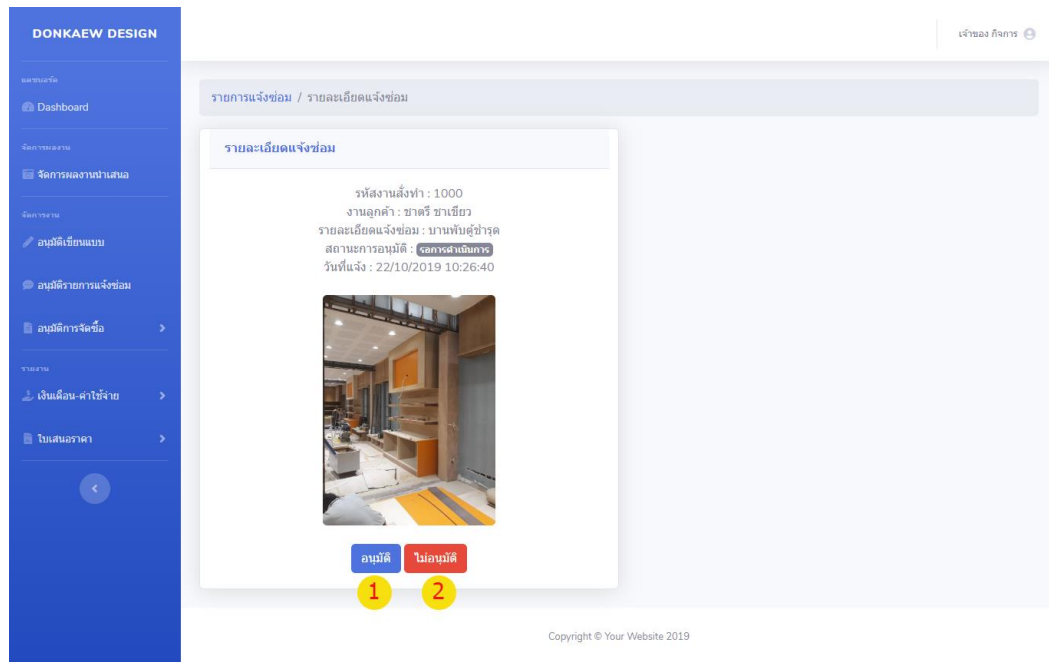
หมายเลข 2 คลิกเพื่อแสดงรายละเอียดของงานออกแบบ



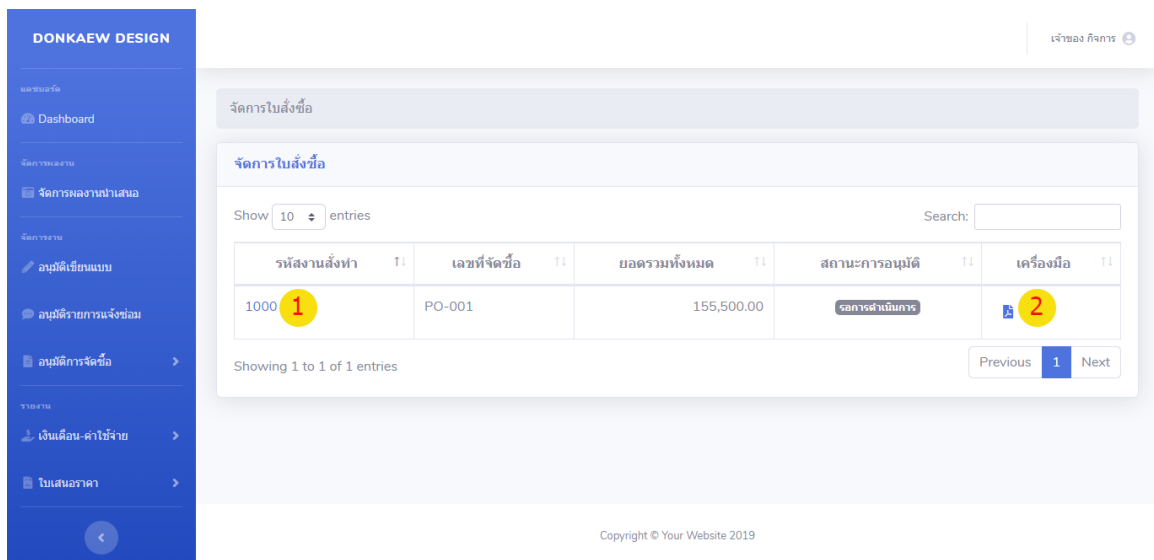
ภาพที่ ก.16 หน้าแสดงรายละเอียดงานออกแบบสำหรับเจ้าของกิจการ
 หมายเลข 1 อนุมัติงานออกแบบ
 หมายเลข 2 ไม่อนุมัติงานออกแบบ



ภาพที่ ก.17 หน้าแสดงรายการแจ้งซ่อมสำหรับเจ้าของกิจการ
 หมายเลข 1 ค้นหาสถานะรายการแจ้งซ่อม ประกอบไปด้วย สถานะทั้งหมด รอดำเนินการ อนุมัติและไม่อนุมัติ
 หมายเลข 2 คลิกเพื่อแสดงรายละเอียดของรายการแจ้งซ่อม



ภาพที่ ก.18 หน้าแสดงรายละเอียดการแจ้งซ่อมสำหรับเจ้าของกิจการ
หมายเลข 1 อนุมัติการแจ้งซ่อม
หมายเลข 2 ไม่อนุมัติการแจ้งซ่อม



ภาพที่ ก.19 หน้าแสดงรายการใบสั่งซื้อวัสดุสำหรับเจ้าของกิจการ
หมายเลข 1 คลิกเพื่อแสดงรายละเอียดของใบสั่งซื้อวัสดุ
หมายเลข 2 คลิกเพื่อพิมพ์ใบสั่งซื้อวัสดุ

จัดการใบสั่งซื้อ / รายละเอียดใบสั่งซื้อ

รหัสงานสั่งทำ : 1000
สถานะการอนุมัติ : **รอการดำเนินการ**

รายละเอียดใบสั่งซื้อ

รหัสวัสดุ	ชื่อวัสดุ	ราคาวัสดุ	จำนวน	ราคารวม
1000	ไม้อัด	150.00	50	7,500.00
1001	ตะปู(กลอง)	200.00	20	4,000.00
1002	เหล็ก5ฟุต	300.00	80	24,000.00
1003	เหล็ก9ฟุต	600.00	100	60,000.00
1004	บานพับ(กลอง)	300.00	200	60,000.00
ราคาประมาณการ				155,500.00

อนุมัติ 1 ไม่อนุมัติ 2

Copyright © Your Website 2019

ภาพที่ ก.20 หน้าแสดงรายละเอียดใบสั่งซื้อวัสดุสำหรับเจ้าของกิจการ
หมายเลข 1 อนุมัติใบสั่งซื้อวัสดุ
หมายเลข 2 ไม่อนุมัติใบสั่งซื้อวัสดุ

รายการใบสั่งซื้อ 1 / 1

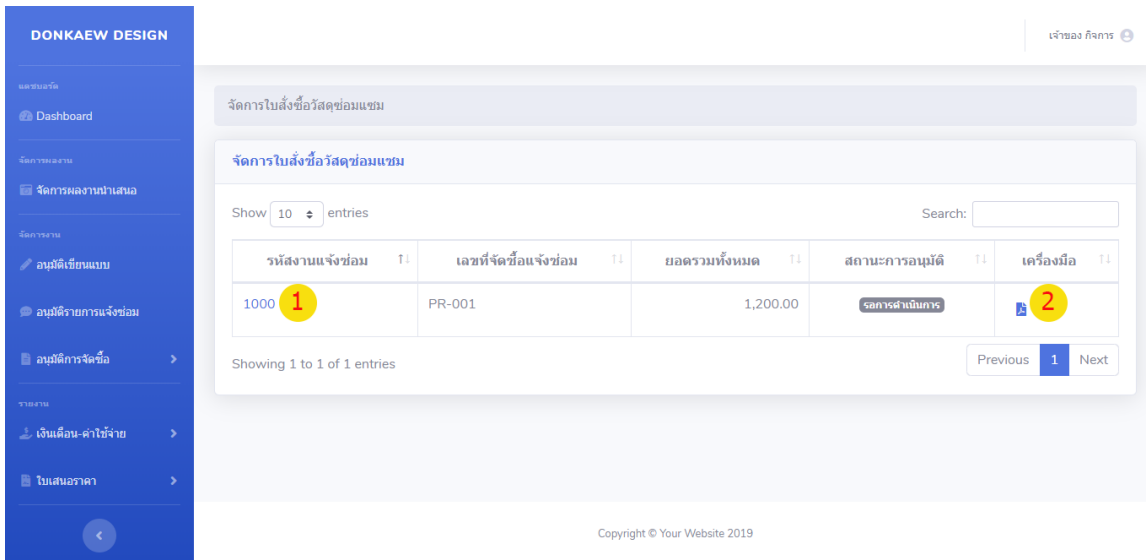
ใบสั่งซื้อ

ชื่อบริษัท : ห้างหุ้นส่วนจำกัดคอนกรีตศิรินทร์ วันที่ : 22-10-2019
ชื่อผู้สั่งซื้อ : รหัสงานสั่งทำ : 1000
โทรศัพท์ : โทรสาร :

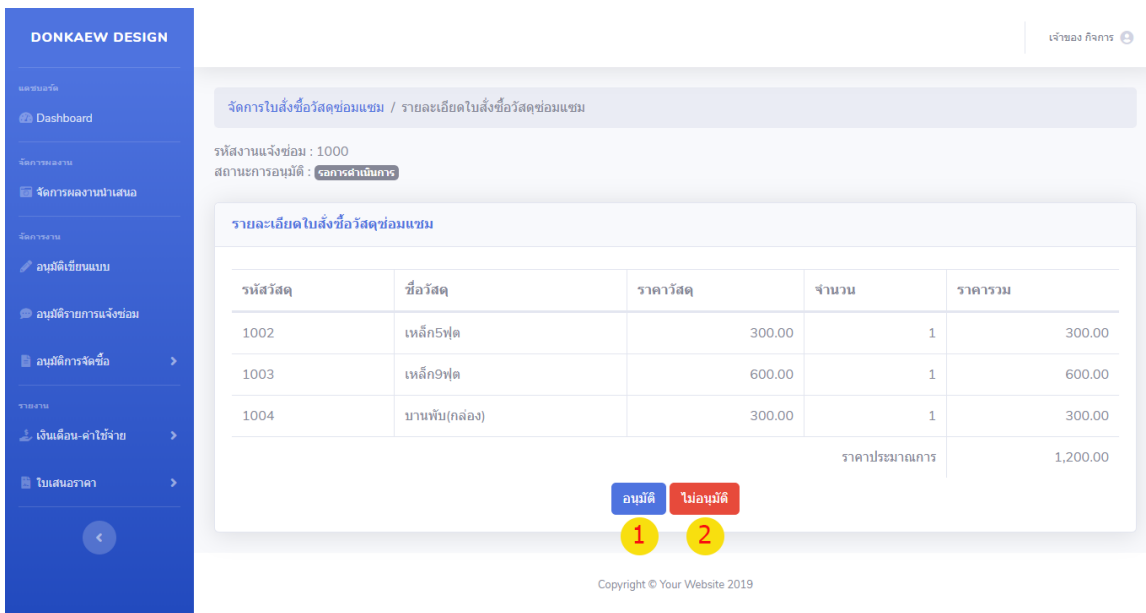
ลำดับ	ชื่อสินค้า	จำนวน	ราคาต่อหน่วย	รวมเงิน
1	ไม้อัด	50		
2	ตะปู(กลอง)	20		
3	เหล็ก5ฟุต	80		
4	เหล็ก9ฟุต	100		
5	บานพับ(กลอง)	200		

ผู้สั่งซื้อ..... ผู้อนุมัติ.....
(.....) (.....)

ภาพที่ ก.21 แสดงใบสั่งซื้อวัสดุสำหรับเจ้าของกิจการ



ภาพที่ ก.22 หน้าแสดงรายการใบสั่งซื้อวัสดุซ่อมแซมสำหรับเจ้าของกิจการ
 หมายเลข 1 คลิกเพื่อแสดงรายละเอียดของใบสั่งซื้อวัสดุซ่อมแซม
 หมายเลข 2 คลิกเพื่อพิมพ์ใบสั่งซื้อวัสดุซ่อมแซม



ภาพที่ ก.23 หน้าแสดงรายละเอียดใบสั่งซื้อวัสดุซ่อมแซมสำหรับเจ้าของกิจการ
 หมายเลข 1 อนุมัติใบสั่งซื้อวัสดุซ่อมแซม
 หมายเลข 2 ไม่อนุมัติใบสั่งซื้อวัสดุซ่อมแซม

รายการใบสั่งซื้อวัสดุซ่อมแซม

1 / 1

ใบสั่งซื้อวัสดุซ่อมแซม

ชื่อบริษัท : ห้างหุ้นส่วนจำกัดคอนกรีตวิชัย วันที่ : 22-10-2019
 ชื่อผู้สั่งซื้อ : รหัสงานแจ้งซ่อม : 1000
 โทรศัพท์ : โทรสาร :

ลำดับ	ชื่อสินค้า	จำนวน	ราคาต่อหน่วย	รวมเงิน
1	เหล็ก5ฟุต	1		
2	เหล็ก9ฟุต	1		
3	บานพับ(กล่อง)	1		

ผู้สั่งซื้อ..... ผู้อนุมัติ.....
 (.....) (.....)

ภาพที่ ก.24 แสดงใบสั่งซื้อวัสดุซ่อมแซมสำหรับเจ้าของกิจการ

DONKAEW DESIGN

เจ้าของกิจการ

จัดการงานจ่ายเงินเดือน

1 ประวัติการจ่ายเงินเดือน

จัดการงานจ่ายเงินเดือน

Show 10 entries Search:

รหัสจ่ายเงินเดือน	รายละเอียด	เครื่องมือ
10-2019 2	ทะเบียนจ่ายเงินเดือนสำหรับเดือน ตุลาคม ปี 2562	3

Showing 1 to 1 of 1 entries

Previous **1** Next

Copyright © Your Website 2019

ภาพที่ ก.25 หน้าแสดงรายการจ่ายเงินเดือนสำหรับเจ้าของกิจการ

หมายเลข 1 แสดงประวัติการจ่ายเงินเดือนทั้งหมด

หมายเลข 2 คลิกเพื่อแสดงรายละเอียดการจ่ายเงินเดือน

หมายเลข 3 คลิกเพื่อพิมพ์รายการจ่ายเงินเดือน

รายงานการจ่ายเงินเดือน

บริษัทห้าง คอนกรีต ซีคอน จำกัด
ทะเบียนจ่ายเงินเดือน
สำหรับเดือน ตุลาคม ปี 2562

ลำดับ	ชื่อ-นามสกุล	เงินได้ของพนักงาน			รายการหัก				เงินได้สุทธิ		เบ็ดตกบัญชี			
		เงินเดือน	ค่าล่วงเวลา		ลดย้อน	ประกันสังคม	เงินอึด	ค่าปรับแทน	ขาด/ขาดสาย	จำนวนเงินสุทธิ	ประเภทการจ่าย	ธนาคาร	เลขที่	
			ชั่วโมง	จำนวนเงิน										bonus
1	admink admin	15,000.00		0.00	0.00	0.00	0.00	0.00	0.00	0.00	15,000.00		กรุงไทย	18000
2	เจ้าของกิจการ	15,000.00		0.00	0.00	0.00	0.00	0.00	0.00	0.00	15,000.00		กรุงไทย	18000
3	เจ้าหน้าที่ ออกแบบ	15,000.00		0.00	0.00	0.00	0.00	0.00	0.00	0.00	15,000.00		กรุงไทย	18000
4	เจ้าหน้าที่ ตลาด	15,000.00		0.00	0.00	0.00	0.00	0.00	0.00	0.00	15,000.00		กรุงไทย	18000
5	เจ้าหน้าที่ บัญชี	15,000.00		0.00	0.00	0.00	0.00	0.00	0.00	0.00	15,000.00		กรุงไทย	18000
6	เจ้าหน้าที่ วัสดุ	15,000.00		0.00	0.00	0.00	0.00	0.00	0.00	0.00	15,000.00		กรุงไทย	18000
7	เจ้าหน้าที่ ไร้มัน	15,000.00		0.00	0.00	0.00	0.00	0.00	0.00	0.00	15,000.00		กรุงไทย	18000
รวมยอด		105,000.00	-	0.00	0.00	0.00	0.00	0.00	0.00	0.00	105,000.00			

ภาพที่ ก.26 แสดงรายการจ่ายเงินเดือนสำหรับเจ้าของกิจการ

DONKAEW DESIGN

หน้าหลัก

- Dashboard
- จัดการผลงาน
- จัดการผลงานนำเสนอ
- จัดการงาน
- อนุมัติเขียนแบบ
- อนุมัติรายการแจ้งซ่อม
- อนุมัติการจัดซื้อ
- รายงาน
- เงินเดือน-ค่าใช้จ่าย
- ใบเสนอราคา

จัดการรายรับ-รายจ่าย

จัดการรายรับ-รายจ่าย

Show 10 entries Search:

รหัสรายรับ-รายจ่าย	T1	รายละเอียด	T1	จัดการ	T1
09-2019		ทะเบียนรายรับรายจ่ายสำหรับเดือน กันยายน ปี 2562		จัดการ	
10-2019		ทะเบียนรายรับรายจ่ายสำหรับเดือน ตุลาคม ปี 2562		จัดการ	

Showing 1 to 2 of 2 entries

Previous 1 Next

Copyright © Your Website 2019

ภาพที่ ก.27 หน้าแสดงรายรับ-รายจ่ายสำหรับเจ้าของกิจการ

หมายเลข 1 คลิกเพื่อแสดงรายละเอียดรายรับ-รายจ่าย

หมายเลข 2 คลิกเพื่อพิมพ์รายการรายรับ-รายจ่าย

รายงานรายรับ-จ่าย

1 / 1

บริษัทห้าง ดอนแก้ว ดีไซน์ จำกัด
ทะเบียนรายรับ-รายจ่าย
สำหรับเดือน กันยายน ปี 2562

รายการ	รายรับ(บาท)	รายจ่าย(บาท)	หมายเหตุ
งานออกแบบ	50,000.00	-	
ค่าเช่าสถานที่	-	5,000.00	
รวมยอด	50,000.00	5,000.00	

กำไร : 45,000.00 บาท

ภาพที่ ก.28 แสดงรายการรายรับ-รายจ่ายสำหรับเจ้าของกิจการ

DONKAEW DESIGN

หน้าหลัก

Dashboard

จัดการผลงาน

จัดการผลงานนำเสนอ

จัดการงาน

อนุมัติเขียนแบบ

อนุมัติรายการแจ้งซ่อม

อนุมัติการจัดซื้อ

รายงาน

เงินเดือน-ค่าใช้จ่าย

ใบเสนอราคา

เจ้าของกิจการ

จัดการใบเสนอราคางานออกแบบ

จัดการใบเสนอราคางานออกแบบ

Show 10 entries Search:

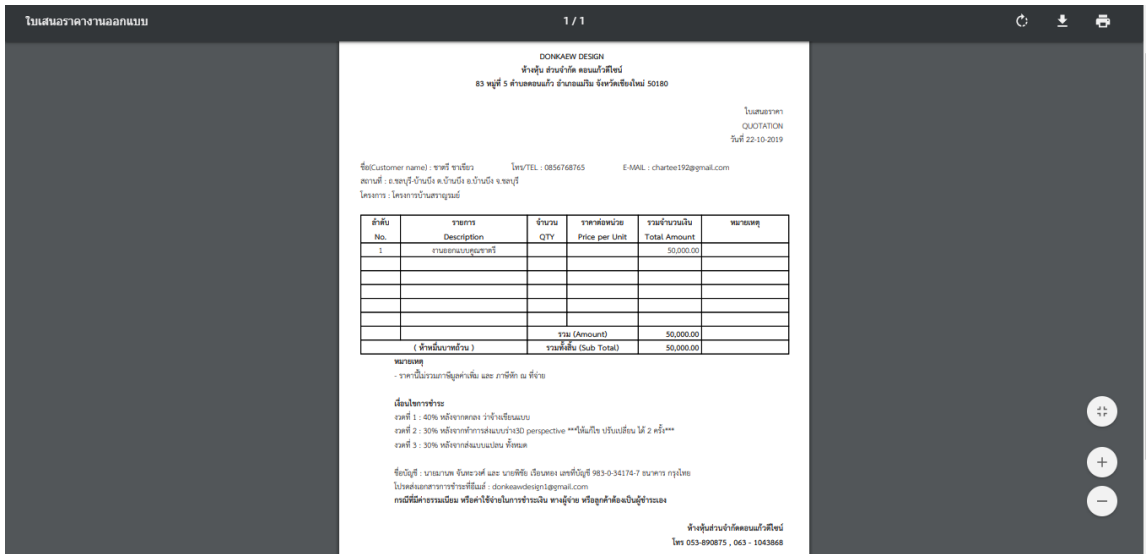
รหัสงานออกแบบ	ลูกค้า	เลขกำกับงาน	เครื่องมือ
1000	ชาติวี ขาเขียว	-	1

Showing 1 to 1 of 1 entries

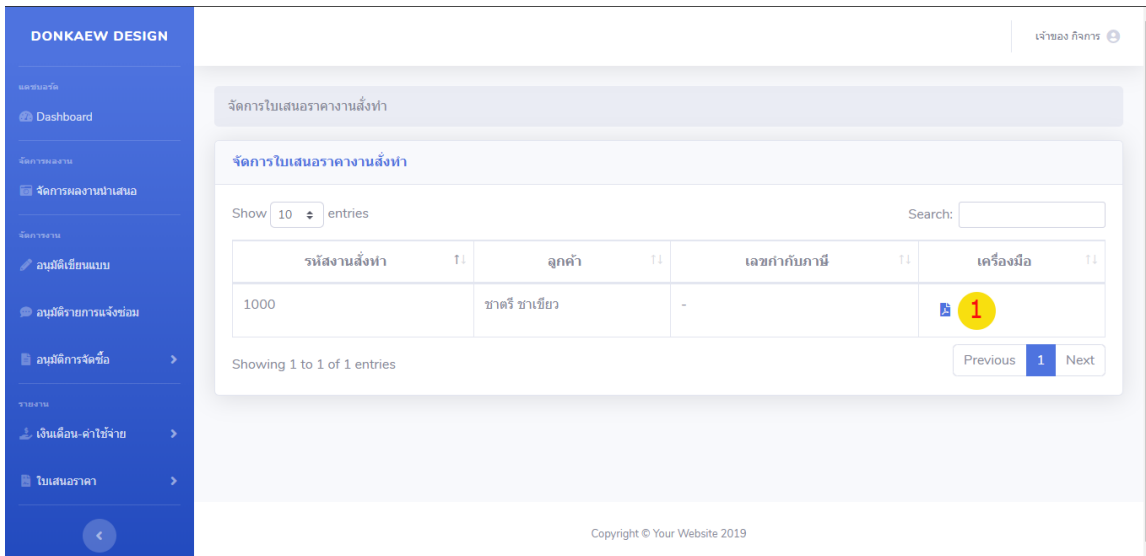
Previous 1 Next

Copyright © Your Website 2019

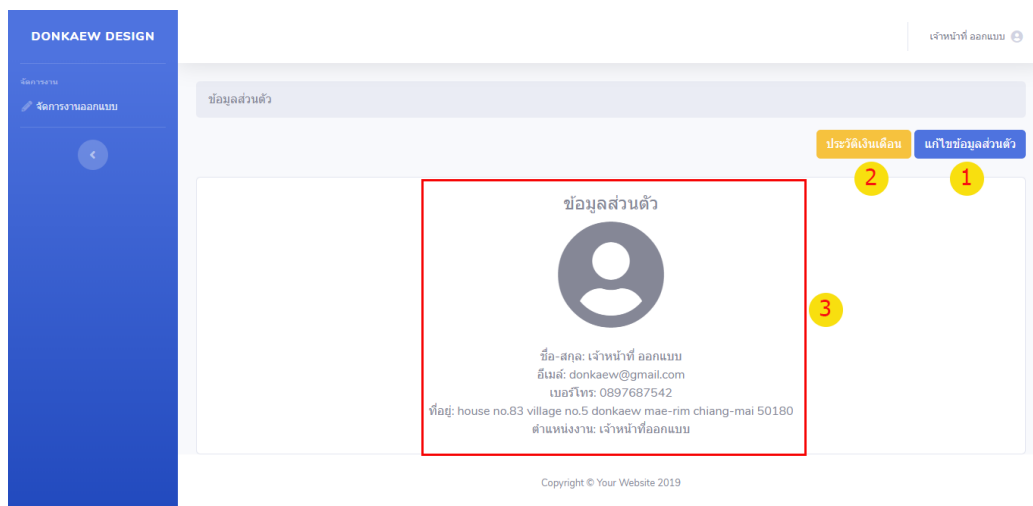
ภาพที่ ก.29 หน้าแสดงรายการใบเสนอราคางานออกแบบสำหรับเจ้าของกิจการ
หมายเลข 1 คลิกเพื่อพิมพ์ใบเสนอราคางานออกแบบ



ภาพที่ ก.30 แสดงใบเสนอราคาางานออกแบบสำหรับเจ้าของกิจการ



ภาพที่ ก.31 หน้าแสดงรายการใบเสนอราคาางานสั่งทำสำหรับเจ้าของกิจการ
หมายเลข 1 คลิกเพื่อพิมพ์ใบเสนอราคาางานสั่งทำ

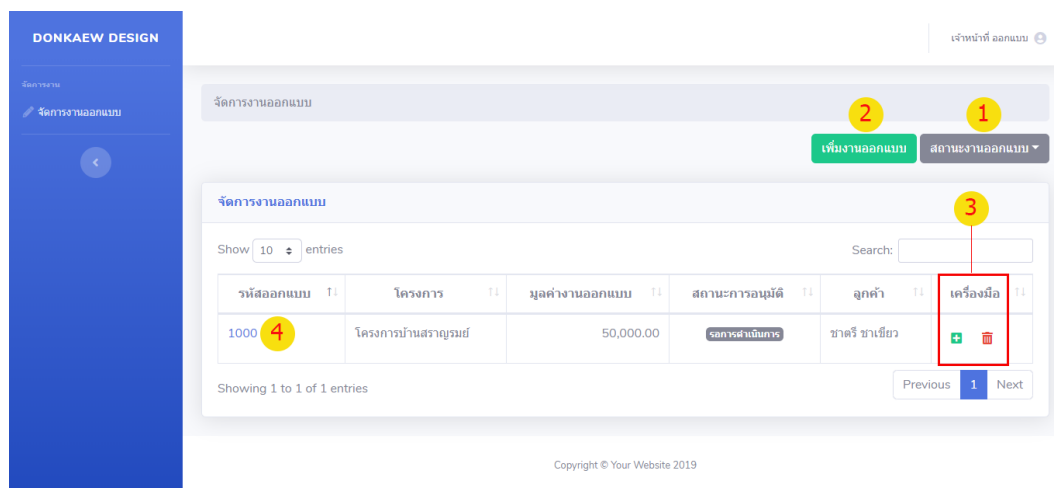


ภาพที่ ก.34 หน้าข้อมูลส่วนตัวของเจ้าหน้าที่ฝ่ายออกแบบ

หมายเลข 1 ปุ่มสำหรับแก้ไขข้อมูลส่วนตัว

หมายเลข 2 ปุ่มสำหรับแสดงข้อมูลประวัติการปรับเงินเดือน

หมายเลข 3 ส่วนแสดงข้อมูลส่วนตัว



ภาพที่ ก.35 หน้าจัดการงานออกแบบสำหรับเจ้าหน้าที่ฝ่ายออกแบบ

หมายเลข 1 ค้นหาสถานะงานออกแบบ ประกอบด้วย สถานะทั้งหมด รอดำเนินการ อนุมัติและไม่อนุมัติ

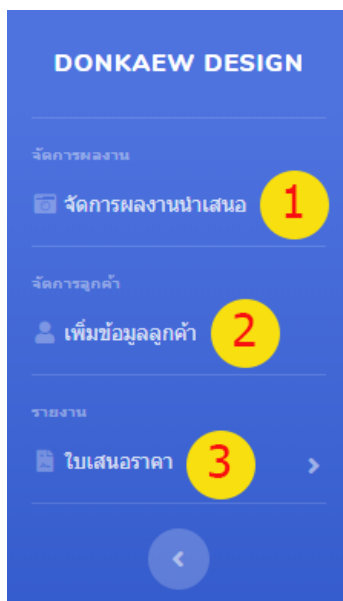
หมายเลข 2 ปุ่มสำหรับเพิ่มข้อมูลงานออกแบบ

หมายเลข 3 ปุ่มสำหรับเพิ่มรายละเอียดและลบงานข้อมูลงานออกแบบ

หมายเลข 4 คลิกเพื่อแสดงรายละเอียดงานออกแบบ

4. คู่มือสำหรับเจ้าหน้าที่ฝ่ายการตลาด

เมื่อเข้าสู่ระบบ หน้าแรกของเจ้าหน้าที่ฝ่ายการตลาดจะถูกแสดงมายังหน้าข้อมูลส่วนตัว โดยเมนูของเจ้าหน้าที่ฝ่ายการตลาดจะประกอบไปด้วยเมนู ดังนี้

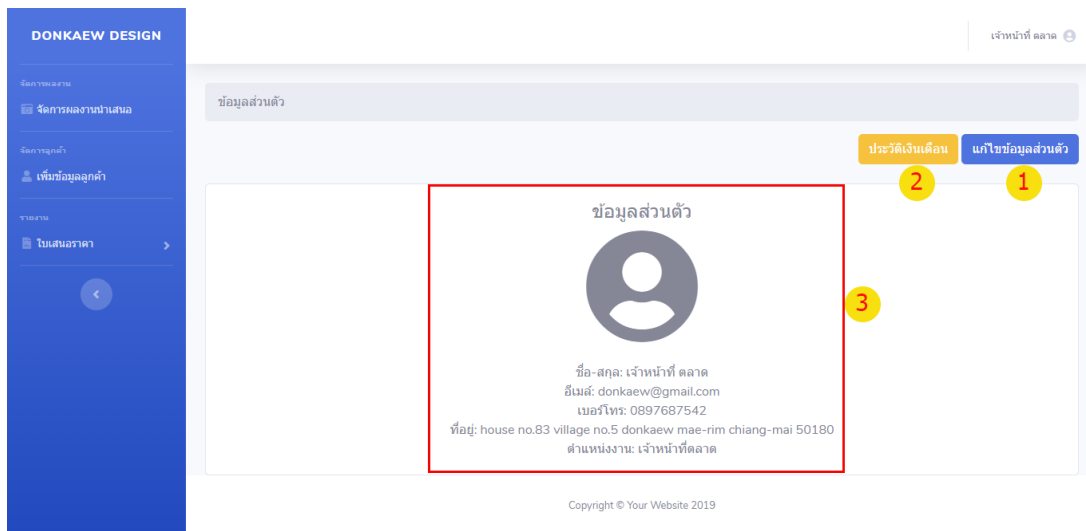


ภาพที่ ก.36 รายการเมนูของเจ้าหน้าที่ฝ่ายการตลาด

หมายเลข 1 เมนูจัดการผลงาน

หมายเลข 1 เมนูเพิ่มข้อมูลลูกค้า

หมายเลข 1 เมนูดูข้อมูลใบเสนอราคา

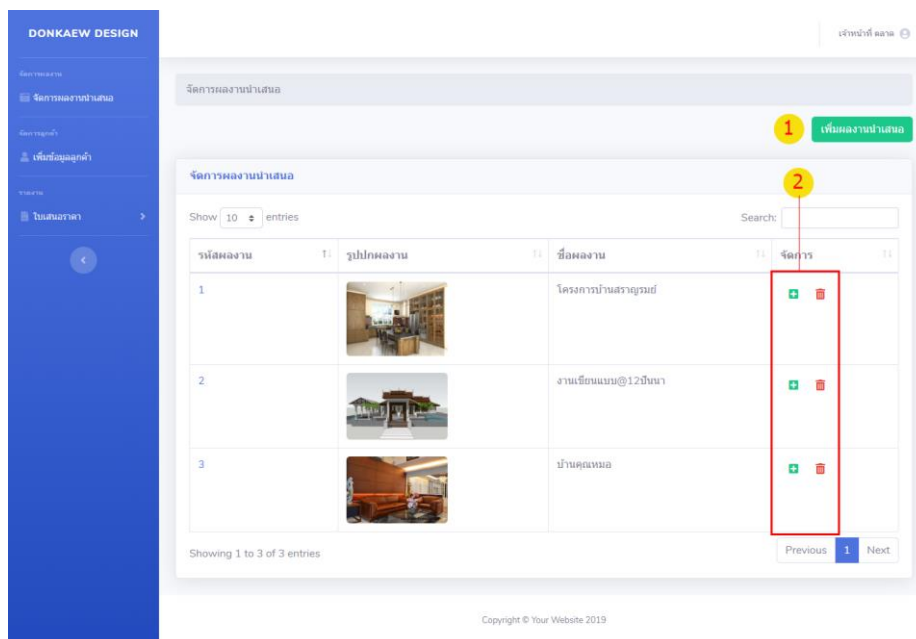


ภาพที่ ก.37 หน้าข้อมูลส่วนตัวของเจ้าหน้าที่ฝ่ายการตลาด

หมายเลข 1 ปุ่มสำหรับแก้ไขข้อมูลส่วนตัว

หมายเลข 2 ปุ่มสำหรับแสดงข้อมูลประวัติการปรับเงินเดือน

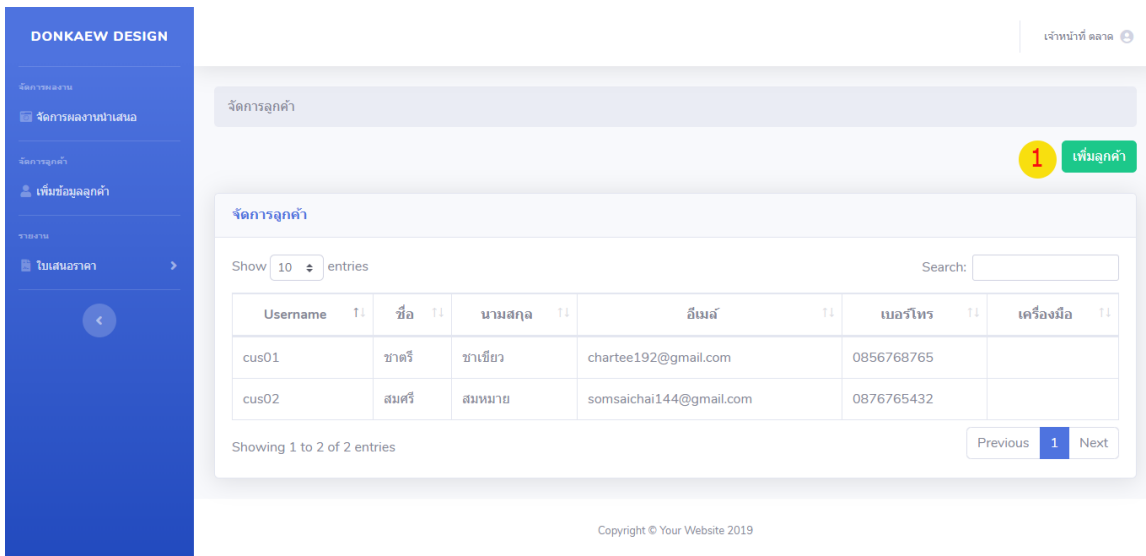
หมายเลข 3 ส่วนแสดงข้อมูลส่วนตัว



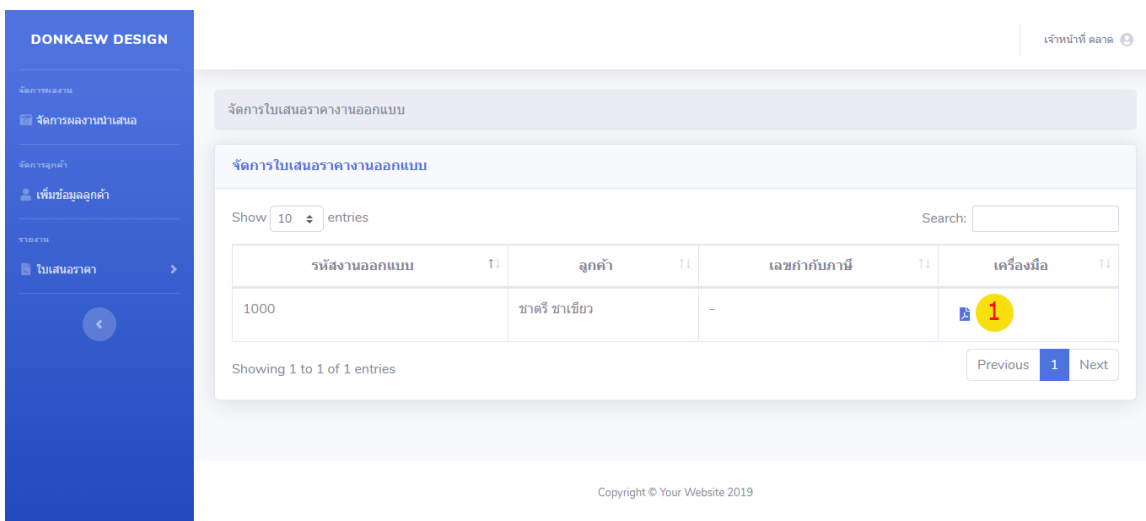
ภาพที่ ก.38 หน้าจัดการผลงานสำหรับเจ้าหน้าที่ฝ่ายการตลาด

หมายเลข 1 ปุ่มสำหรับเพิ่มข้อมูลผลงาน

หมายเลข 2 ปุ่มสำหรับเพิ่มรายละเอียดข้อมูลผลงานและลบข้อมูลผลงาน



ภาพที่ ก.39 หน้าเพิ่มข้อมูลลูกค้าสำหรับเจ้าหน้าที่ฝ่ายการตลาด
หมายเลข 1 ปุ่มสำหรับเพิ่มข้อมูลลูกค้า



ภาพที่ ก.40 หน้าแสดงรายการใบเสนอราคางานออกแบบสำหรับเจ้าหน้าที่ฝ่ายการตลาด
หมายเลข 1 คลิกเพื่อพิมพ์ใบเสนอราคางานออกแบบ

5. คู่มือสำหรับเจ้าหน้าที่ฝ่ายบัญชี

เมื่อเข้าสู่ระบบ หน้าแรกของเจ้าหน้าที่ฝ่ายบัญชีจะถูกแสดงมายังหน้าข้อมูลส่วนตัว โดยเมนูของเจ้าหน้าที่ฝ่ายบัญชีจะประกอบไปด้วยเมนู ดังนี้



ภาพที่ ก.44 รายการเมนูของเจ้าหน้าที่ฝ่ายบัญชี

หมายเลข 1 เมนูเพิ่มข้อมูลพนักงาน

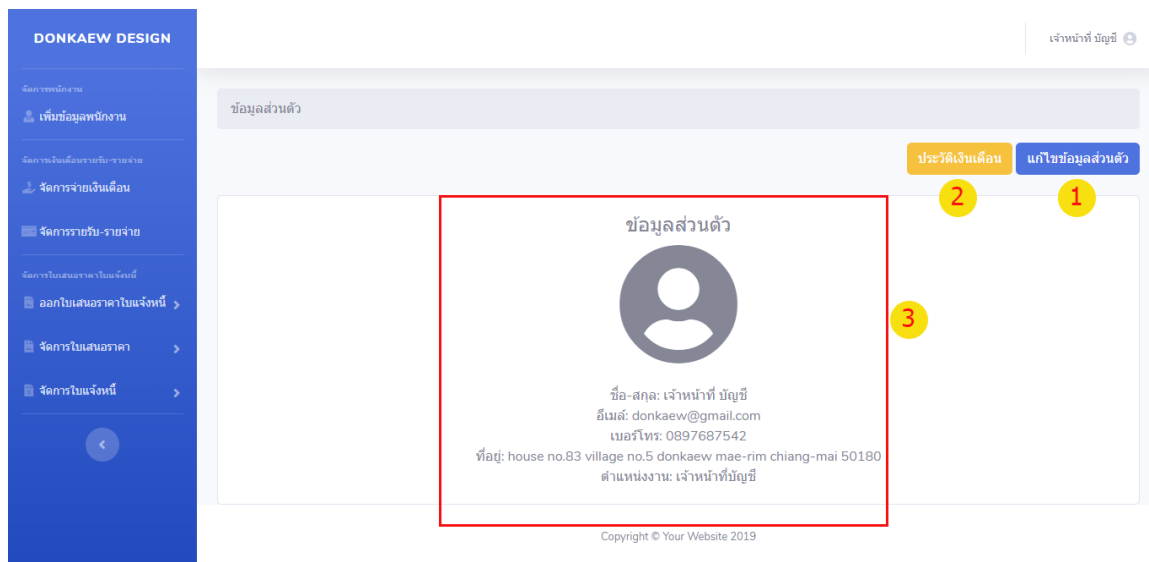
หมายเลข 2 เมนูจัดการจ่ายเงินเดือน

หมายเลข 3 เมนูจัดการรายรับ-รายจ่าย

หมายเลข 4 เมนูออกใบเสนอราคาและใบแจ้งหนี้

หมายเลข 5 เมนูจัดการใบเสนอราคา

หมายเลข 6 เมนูจัดการใบแจ้งหนี้



ภาพที่ ก.45 หน้าข้อมูลส่วนตัวของเจ้าหน้าที่ฝ่ายบัญชี

หมายเลข 1 ปุ่มสำหรับแก้ไขข้อมูลส่วนตัว

หมายเลข 2 ปุ่มสำหรับแสดงข้อมูลประวัติการปรับเงินเดือน

หมายเลข 3 ส่วนแสดงข้อมูลส่วนตัว

Donkaew Design

จัดการพนักงาน

เพิ่มข้อมูลพนักงาน

จัดการเงินเดือนรายชม-รายจ่าย

จัดการจ่ายเงินเดือน

จัดการรายรับ-รายจ่าย

จัดการใบเสนอราคาใบแจ้งหนี้

ออกใบเสนอราคาใบแจ้งหนี้ >

จัดการใบเสนอราคา >

จัดการใบแจ้งหนี้ >

จัดการพนักงาน

Show 10 entries

Search:

Username	ชื่อ	นามสกุล	เบอร์โทร	ตำแหน่ง	สถานะ	เครื่องมือ
emp01	admin	admin	0897687542	admin	👁	🔍
emp02	เจ้าของ	กิจการ	0897687542	เจ้าของกิจการ	👁	🔍
emp03	เจ้าหน้าที่	ออกแบบ	0897687542	เจ้าหน้าที่ออกแบบ	👁	🔍
emp04	เจ้าหน้าที่	ตลาด	0897687542	เจ้าหน้าที่ตลาด	👁	🔍
emp05	เจ้าหน้าที่	บัญชี	0897687542	เจ้าหน้าที่บัญชี	👁	🔍
emp06	เจ้าหน้าที่	จัดซื้อ	0897687542	เจ้าหน้าที่จัดซื้อ	👁	🔍
emp07	เจ้าหน้าที่	โฟร์แมน	0897687542	โฟร์แมน	👁	🔍

Showing 1 to 7 of 7 entries

Previous 1 Next

Copyright © Your Website 2019

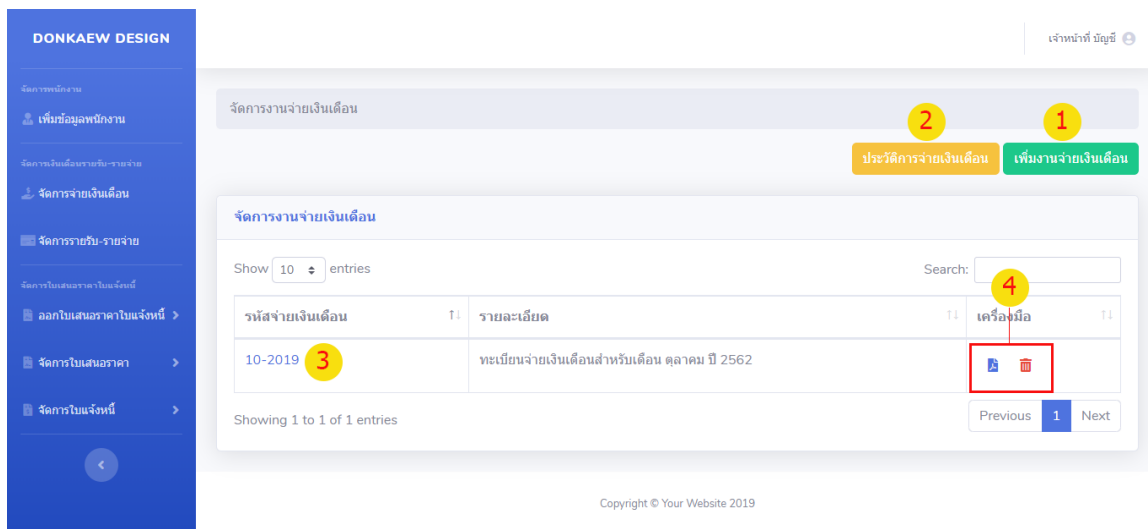
ภาพที่ ก.46 หน้าเพิ่มข้อมูลพนักงานสำหรับเจ้าหน้าที่ฝ่ายบัญชี

หมายเลข 1 ค้นหาสถานะสิทธิใช้งานระบบของพนักงานประกอบไปด้วย สถานะทั้งหมด อนุญาตเข้าใช้ระบบ ไม่อนุญาตเข้าใช้ระบบ

หมายเลข 2 ปุ่มสำหรับเพิ่มข้อมูลพนักงาน

หมายเลข 3 แสดงสถานะการให้สิทธิใช้งานระบบของพนักงาน

หมายเลข 4 ดูประวัติการปรับเงินเดือนของพนักงานแต่ละคน



ภาพที่ ก.47 หน้าจัดการจ่ายเงินเดือนสำหรับเจ้าหน้าที่ฝ่ายบัญชี

หมายเลข 1 ปุ่มสำหรับเพิ่มข้อมูลงานจ่ายเงินเดือน

หมายเลข 3 แสดงประวัติการจ่ายเงินเดือนทั้งหมด

หมายเลข 3 คลิกเพื่อแสดงรายละเอียดการจ่ายเงินเดือน

หมายเลข 4 คลิกเพื่อพิมพ์รายการจ่ายเงินเดือนและปุ่มลบรายการจ่ายเงินเดือน

รายงานการจ่ายเงินเดือน 1 / 1

บริษัทห้างฯ ดอนแก้ว ดีไซน์ จำกัด
ทะเบียนจ่ายเงินเดือน
สำหรับเดือน ตุลาคม ปี 2562

ลำดับ	ชื่อ-นามสกุล	เงินได้ออกพนักงาน			รายการหัก					เงินได้สุทธิ		เบ็ดเตล็ดบัญชี	
		เงินเดือน	ค่าล่วงเวลา	bonus	ลดหย่อน	ประกันสังคม	เงินเบ็ด	ค่าบริหารแผน	ขาด/ขาดสาย	จำนวนเงินสุทธิ	ประเภทการจ่าย	ธนาคาร	เลขที่
1	admin admin	15,000.00		0.00	0.00	0.00	0.00	0.00	0.00	15,000.00		กรุงไทย	18000
2	เจ้าของกิจการ	15,000.00		0.00	0.00	0.00	0.00	0.00	0.00	15,000.00		กรุงไทย	18000
3	เจ้าหน้าที่ ออกแบบ	15,000.00		0.00	0.00	0.00	0.00	0.00	0.00	15,000.00		กรุงไทย	18000
4	เจ้าหน้าที่ ตลาด	15,000.00		0.00	0.00	0.00	0.00	0.00	0.00	15,000.00		กรุงไทย	18000
5	เจ้าหน้าที่ บัญชี	15,000.00		0.00	0.00	0.00	0.00	0.00	0.00	15,000.00		กรุงไทย	18000
6	เจ้าหน้าที่ บัญชี	15,000.00		0.00	0.00	0.00	0.00	0.00	0.00	15,000.00		กรุงไทย	18000
7	เจ้าหน้าที่ ไร้ม้วน	15,000.00		0.00	0.00	0.00	0.00	0.00	0.00	15,000.00		กรุงไทย	18000
รวมยอด		105,000.00	-	0.00	0.00	0.00	0.00	0.00	0.00	105,000.00			

ภาพที่ ก.48 แสดงรายการจ่ายเงินเดือนสำหรับเจ้าหน้าที่ฝ่ายบัญชี

จัดการงานออกแบบ

1 สถานะงานออกแบบ

จัดการงานออกแบบ

Show 10 entries Search:

รหัสออกแบบ	โครงการ	มูลค่างานออกแบบ	สถานะการอนุมัติ	ลูกค้า	เครื่องมือ
1000	โครงการบ้านสรายุรมย์	50,000.00	จัดการดำเนินการ	ชาติรี ชาติเขียว	

Showing 1 to 1 of 1 entries

Previous 1 Next

Copyright © Your Website 2019

ภาพที่ ก.51 หน้าออกใบเสนอราคาและใบแจ้งหนี้งานออกแบบสำหรับเจ้าหน้าที่ฝ่ายบัญชี
หมายเลข 1 ค้นหาสถานะงานออกแบบ ประกอบไปด้วย สถานะทั้งหมด รอดำเนินการ
อนุมัติและไม่อนุมัติ

หมายเลข 2 คลิกเพื่อแสดงรายละเอียดของงานออกแบบ

หมายเลข 3 ปุ่มออกใบเสนอราคาและปุ่มออกใบแจ้งหนี้งานออกแบบ

จัดการงานสั่งทำ

1 สถานะงานสั่งทำ

จัดการงานสั่งทำ

Show 10 entries Search:

รหัสงานสั่งทำ	โครงการ	มูลค่างานสั่งทำ	ลูกค้า	สถานะ	เครื่องมือ
1000	โครงการบ้านสรายุรมย์	160,500.00	ชาติรี ชาติเขียว	อยู่ระหว่างดำเนินการ	

Showing 1 to 1 of 1 entries

Previous 1 Next

Copyright © Your Website 2019

ภาพที่ ก.52 หน้าออกใบเสนอราคาและใบแจ้งหนี้งานสั่งทำสำหรับเจ้าหน้าที่ฝ่ายบัญชี
และเสร็จสมบูรณ์
หมายเลข 1 ค้นหาสถานะงานสั่งทำ ประกอบไปด้วย สถานะทั้งหมด อยู่ระหว่างดำเนินการ
และเสร็จสมบูรณ์

หมายเลข 2 คลิกเพื่อแสดงรายละเอียดของงานสั่งทำ

หมายเลข 3 ปุ่มออกใบเสนอราคาและปุ่มออกใบแจ้งหนี้งานสั่งทำ

จัดการงานซ่อมแซม

สถานะ

รหัสงานซ่อมแซม	รหัสงานสั่งทำ	มูลค่างานสั่งทำ	ลูกค้า	สถานะ	เครื่องมือ
1000	1000	1,700.00	ชาตรี ชาเขียว	อยู่ระหว่างดำเนินการ	

Showing 1 to 1 of 1 entries

Copyright © Your Website 2019

ภาพที่ ก.53 หน้าออกใบแจ้งหนึ่งงานซ่อมแซมสำหรับเจ้าหน้าที่ฝ่ายบัญชี

หมายเลข 1 ค้นหาสถานะงานซ่อมแซม ประกอบไปด้วย สถานะทั้งหมด อยู่ระหว่างดำเนินงานและนัดหมายเรียบร้อยแล้ว

หมายเลข 2 คลิกเพื่อแสดงรายละเอียดของงานซ่อมแซม

หมายเลข 3 คลิกเพื่อแสดงรายละเอียดของงานสั่งทำ

หมายเลข 3 ปุ่มออกใบแจ้งหนึ่งงานซ่อมแซม

จัดการใบเสนอราคางานออกแบบ

เครื่องมือ

รหัสงานออกแบบ	ลูกค้า	เลขกำกับภาษี	เครื่องมือ
1000	ชาตรี ชาเขียว	-	

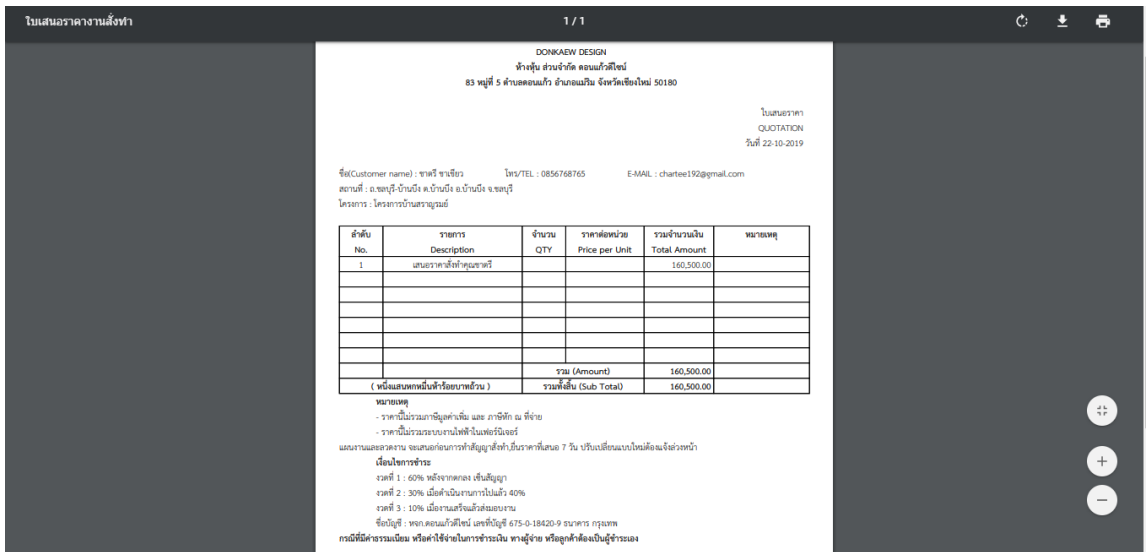
Showing 1 to 1 of 1 entries

Copyright © Your Website 2019

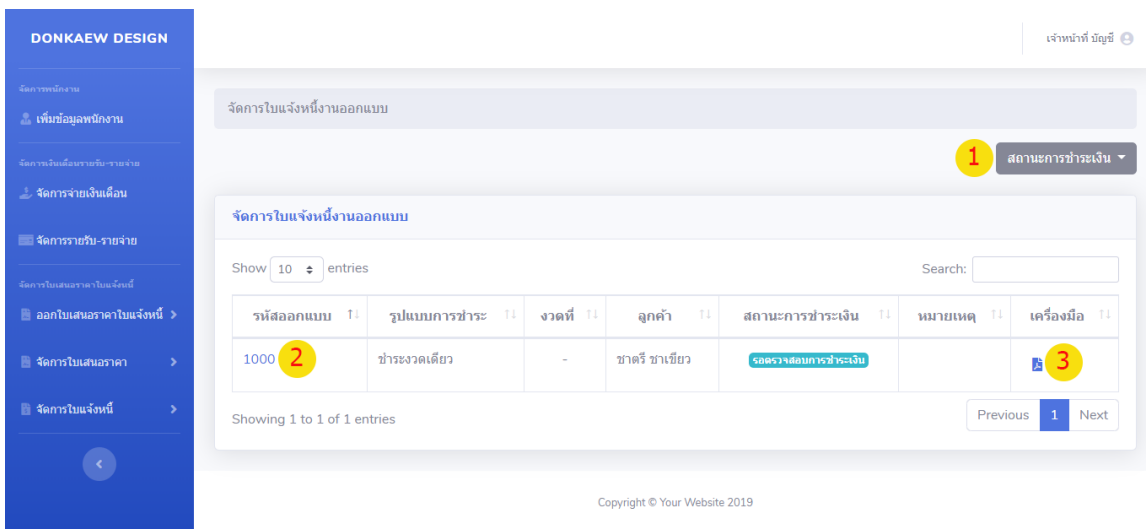
ภาพที่ ก.54 หน้าจัดการใบเสนอราคางานออกแบบสำหรับเจ้าหน้าที่ฝ่ายบัญชี

หมายเลข 1 คลิกเพื่อพิมพ์ใบเสนอราคางานออกแบบ

หมายเลข 2 ปุ่มลบใบเสนอราคางานออกแบบ

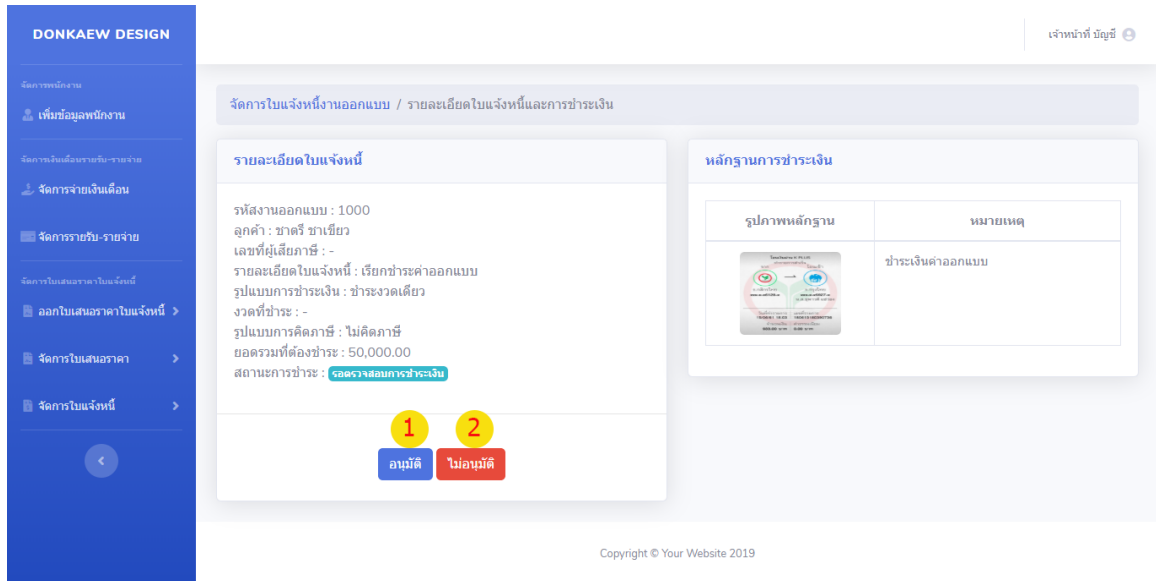


ภาพที่ ก.57 แสดงใบเสนอราคางานสั่งทำสำหรับเจ้าหน้าที่ฝ่ายบัญชี

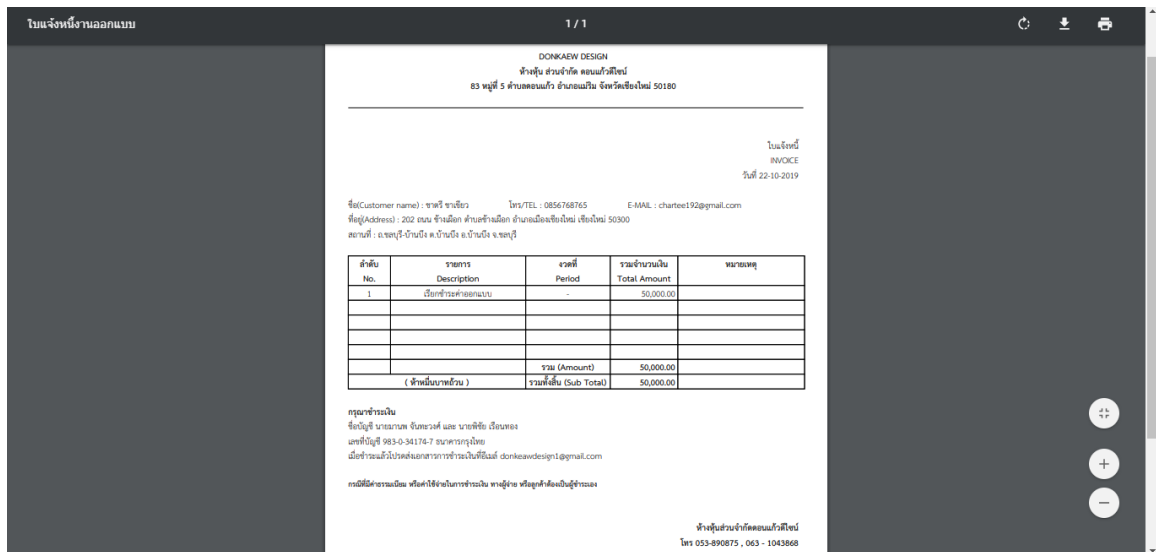


ภาพที่ ก.58 หน้าจัดการใบแจ้งหนี้งานออกแบบสำหรับเจ้าหน้าที่ฝ่ายบัญชี

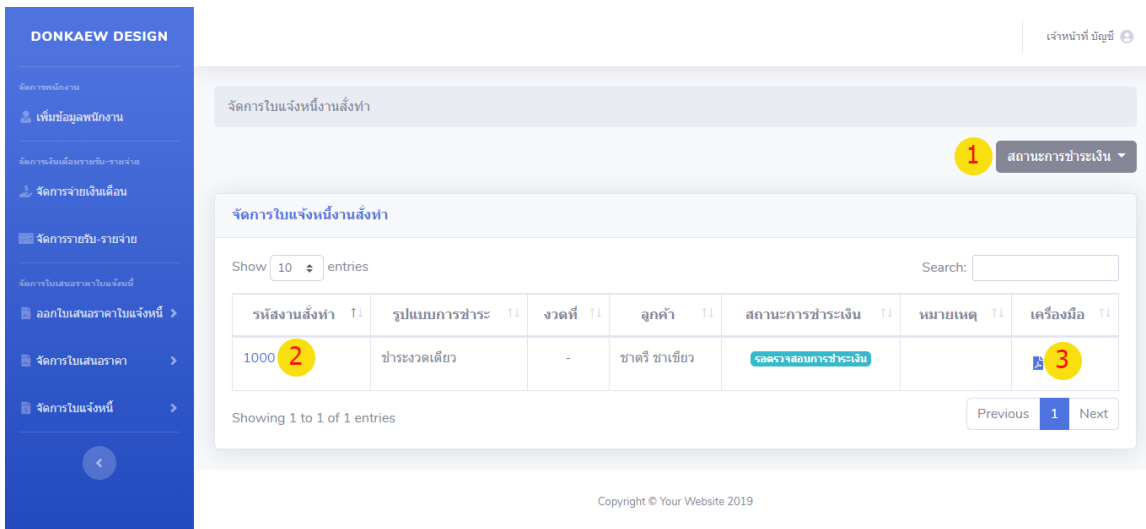
- หมายเลข 1 ค้นหาสถานะใบแจ้งหนี้ ประกอบไปด้วย สถานะทั้งหมด รอการชำระเงิน รอตรวจสอบการชำระเงิน เสร็จสมบูรณ์และเกิดความผิดพลาด
- หมายเลข 2 คลิกเพื่อแสดงรายละเอียดงานออกแบบ
- หมายเลข 3 คลิกเพื่อพิมพ์ใบแจ้งหนี้งานออกแบบ



ภาพที่ ก.59 หน้าตรวจสอบการชำระใบแจ้งหนี้งานออกแบบสำหรับเจ้าหน้าที่ฝ่ายบัญชี
 หมายเลข 1 อนุมัติการชำระใบแจ้งหนี้
 หมายเลข 2 ไม่อนุมัติการชำระใบแจ้งหนี้



ภาพที่ ก.60 แสดงใบแจ้งหนี้งานออกแบบสำหรับเจ้าหน้าที่ฝ่ายบัญชี



ภาพที่ ก.61 หน้าจัดการใบแจ้งหนี้งานสั่งทำสำหรับเจ้าหน้าที่ฝ่ายบัญชี

หมายเลข 1 ค้นหาสถานะใบแจ้งหนี้ ประกอบไปด้วย สถานะทั้งหมด รอการชำระเงิน รอตรวจสอบการชำระเงิน เสร็จสมบูรณ์และเกิดความผิดพลาด

หมายเลข 2 คลิกเพื่อแสดงรายละเอียดงานสั่งทำ

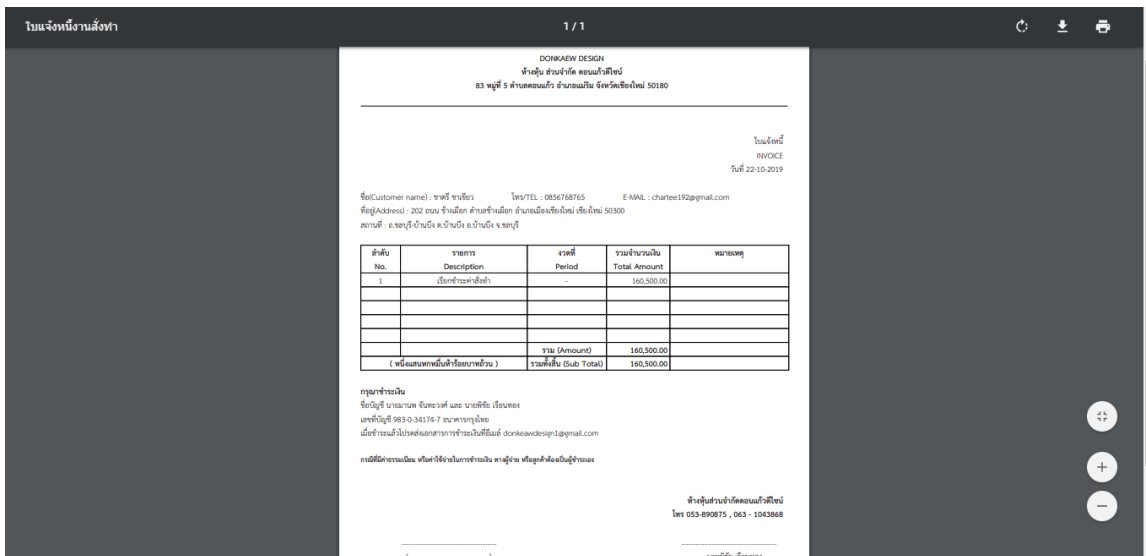
หมายเลข 3 คลิกเพื่อพิมพ์ใบแจ้งหนี้งานสั่งทำ



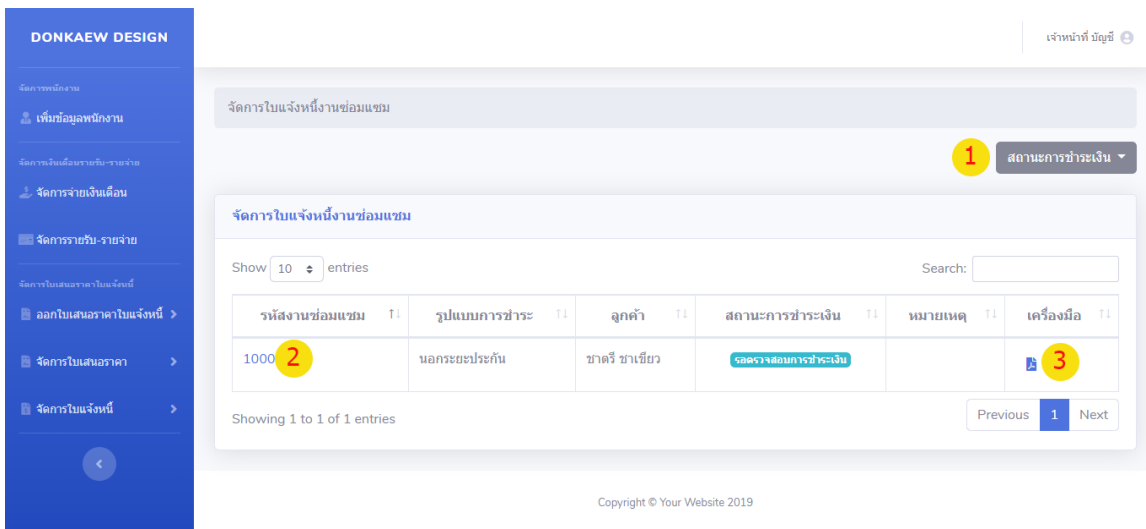
ภาพที่ ก.62 หน้าตรวจสอบการชำระใบแจ้งหนี้งานสั่งทำสำหรับเจ้าหน้าที่ฝ่ายบัญชี

หมายเลข 1 อนุมัติการชำระใบแจ้งหนี้

หมายเลข 2 ไม่อนุมัติการชำระใบแจ้งหนี้



ภาพที่ ก.63 แสดงใบแจ้งหนี้งานสั่งทำสำหรับเจ้าหน้าที่ฝ่ายบัญชี

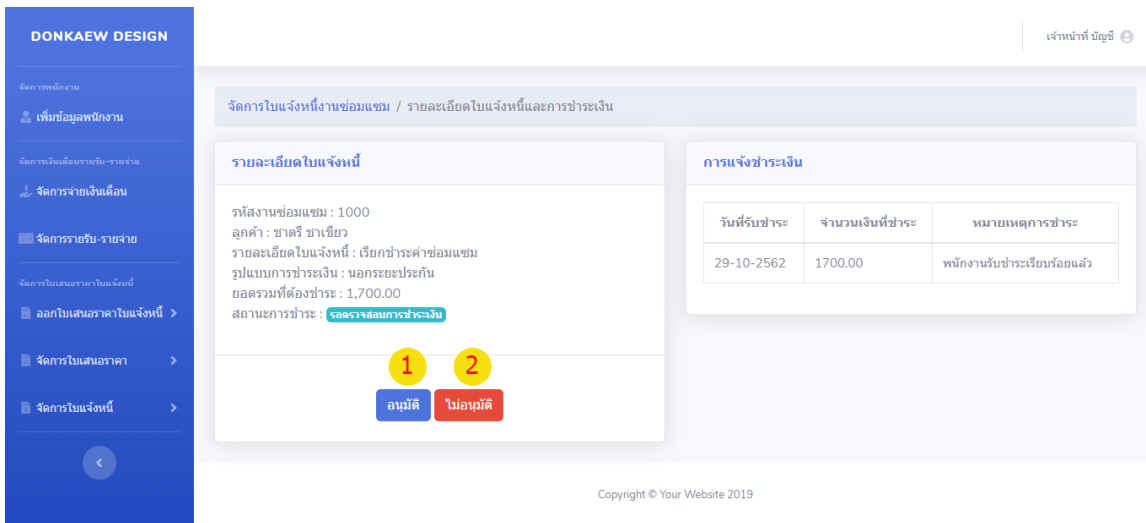


ภาพที่ ก.64 หน้าจัดการใบแจ้งหนี้งานซ่อมแซมสำหรับเจ้าหน้าที่ฝ่ายบัญชี

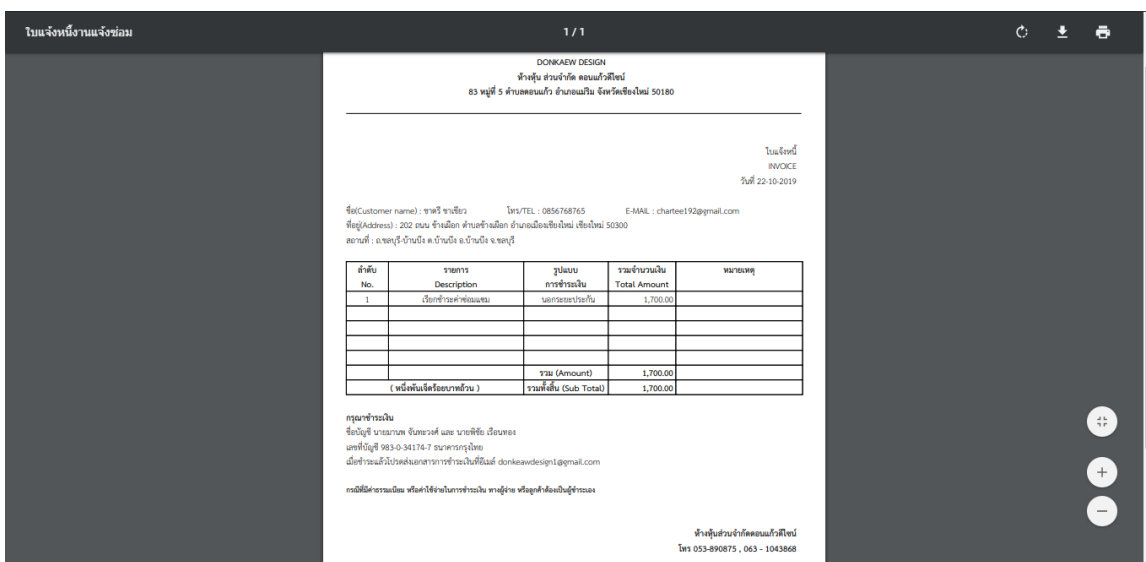
หมายเลข 1 ค้นหาสถานะใบแจ้งหนี้ ประกอบด้วย สถานะทั้งหมด รอการชำระเงิน รอตรวจสอบการชำระเงิน เสร็จสมบูรณ์และเกิดความผิดพลาด

หมายเลข 2 คลิกเพื่อแสดงรายละเอียดงานซ่อมแซม

หมายเลข 3 คลิกเพื่อพิมพ์ใบแจ้งหนี้งานซ่อมแซม



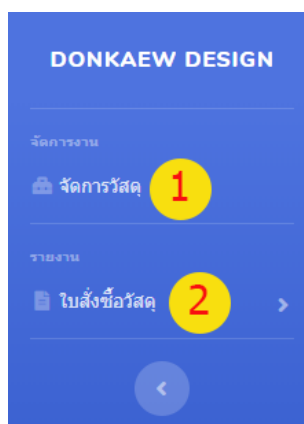
ภาพที่ ก.65 หน้าตรวจสอบการชำระใบแจ้งหนี้งานซ่อมแซมสำหรับเจ้าหน้าที่ฝ่ายบัญชี
 หมายเลข 1 อนุมัติการชำระใบแจ้งหนี้
 หมายเลข 2 ไม่อนุมัติการชำระใบแจ้งหนี้



ภาพที่ ก.66 แสดงใบแจ้งหนี้งานซ่อมแซมสำหรับเจ้าหน้าที่ฝ่ายบัญชี

6. คู่มือสำหรับเจ้าหน้าที่ฝ่ายจัดซื้อ

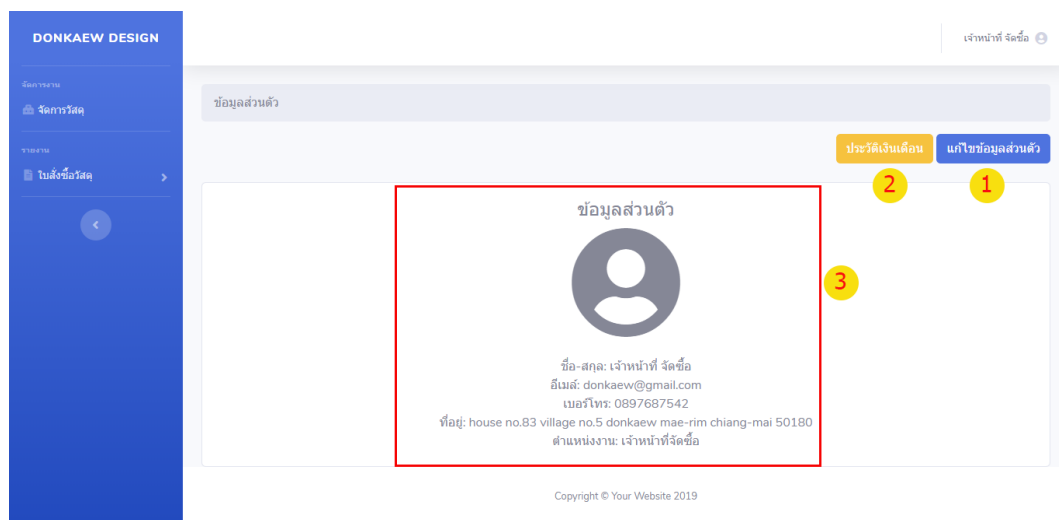
เมื่อเข้าสู่ระบบ หน้าแรกของเจ้าหน้าที่ฝ่ายจัดซื้อจะถูกแสดงมายังหน้าข้อมูลส่วนตัว โดยเมนูของเจ้าหน้าที่ฝ่ายจัดซื้อจะประกอบไปด้วยเมนู ดังนี้



ภาพที่ ก.67 รายการเมนูของเจ้าหน้าที่ฝ่ายจัดซื้อ

หมายเลข 1 เมนูจัดการวัสดุ

หมายเลข 2 เมนูดูใบสั่งซื้อวัสดุและใบสั่งซื้อวัสดุซ่อมแซม



ภาพที่ ก.68 หน้าข้อมูลส่วนตัวของเจ้าหน้าที่ฝ่ายจัดซื้อ

หมายเลข 1 ปุ่มสำหรับแก้ไขข้อมูลส่วนตัว

หมายเลข 2 ปุ่มสำหรับแสดงข้อมูลประวัติการปรับเงินเดือน

หมายเลข 3 ส่วนแสดงข้อมูลส่วนตัว

จัดการวัสดุ

เพิ่มวัสดุ

รหัสวัสดุ	ชื่อวัสดุ	ราคาวัสดุ	เครื่องมือ
1000	ไม้อัด	150.00	
1001	ตะปู(กลอง)	200.00	
1002	เหล็ก5ฟุต	300.00	
1003	เหล็ก9ฟุต	600.00	
1004	บานพับ(กลอง)	300.00	

Showing 1 to 5 of 5 entries

Previous 1 Next

Copyright © Your Website 2019

ภาพที่ ก.69 หน้าจัดการวัสดุสำหรับเจ้าหน้าที่ฝ่ายจัดซื้อ

หมายเลข 1 ปุ่มสำหรับเพิ่มข้อมูลวัสดุ

หมายเลข 2 ปุ่มสำหรับแก้ไขข้อมูลวัสดุ

จัดการใบสั่งซื้อ

รหัสงานสั่งทำ	เลขที่จัดซื้อ	ยอดรวมทั้งหมด	สถานะการอนุมัติ	เครื่องมือ
1000	PO-001	155,500.00	จัดการดำเนินการ	

Showing 1 to 1 of 1 entries

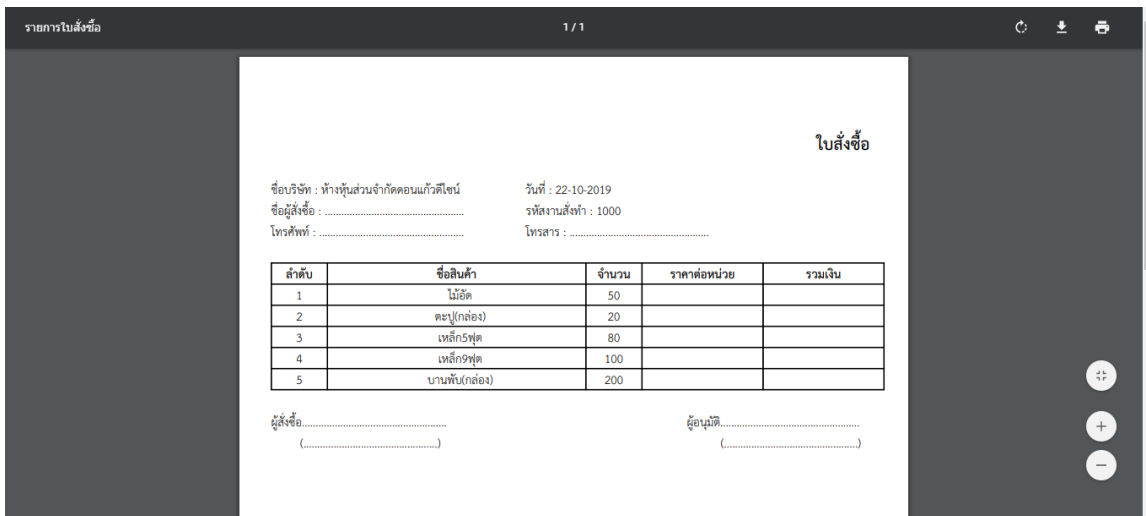
Previous 1 Next

Copyright © Your Website 2019

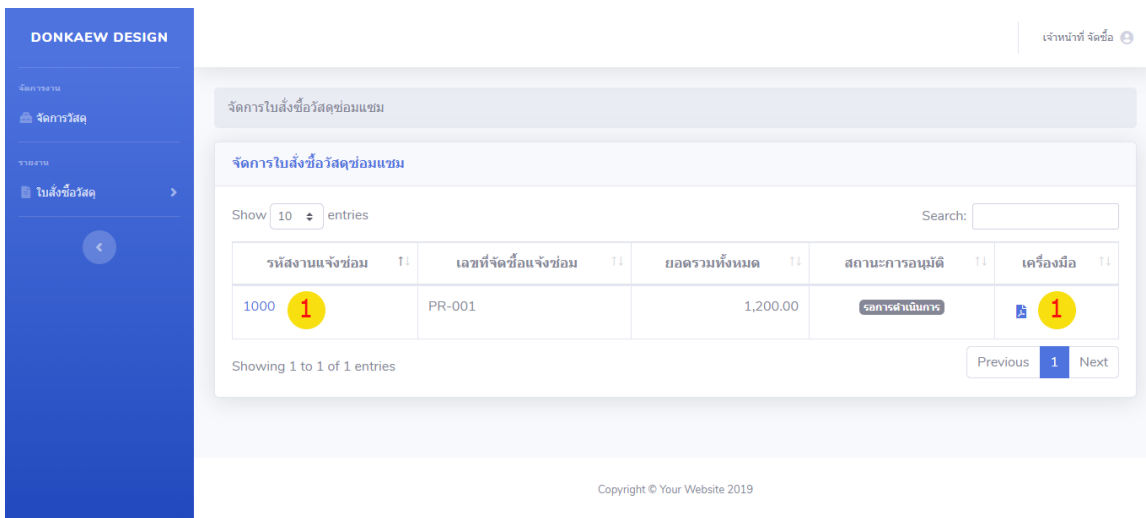
ภาพที่ ก.70 หน้าแสดงรายการใบสั่งซื้อวัสดุสำหรับเจ้าหน้าที่ฝ่ายจัดซื้อ

หมายเลข 1 คลิกเพื่อแสดงรายละเอียดของใบสั่งซื้อวัสดุ

หมายเลข 2 คลิกเพื่อพิมพ์ใบสั่งซื้อวัสดุ



ภาพที่ ก.71 แสดงใบสั่งซื้อวัสดุสำหรับเจ้าหน้าที่ฝ่ายจัดซื้อ



ภาพที่ ก.72 หน้าแสดงรายการใบสั่งซื้อวัสดุซ่อมแซมสำหรับเจ้าหน้าที่ฝ่ายจัดซื้อ
 หมายเลข 1 คลิกเพื่อแสดงรายละเอียดของใบสั่งซื้อวัสดุซ่อมแซม
 หมายเลข 2 คลิกเพื่อพิมพ์ใบสั่งซื้อวัสดุซ่อมแซม

รายการใบสั่งซื้อวัสดุซ่อมแซม 1 / 1

ใบสั่งซื้อวัสดุซ่อมแซม

ชื่อบริษัท : ห้างหุ้นส่วนจำกัดคอนกรีตวิชัย วันที่ : 22-10-2019
 ชื่อผู้สั่งซื้อ : รหัสงานแจ้งซ่อม : 1000
 โทรศัพท์ : โทรสาร :

ลำดับ	ชื่อสินค้า	จำนวน	ราคาต่อหน่วย	รวมเงิน
1	เหล็ก5ฟุต	1		
2	เหล็ก9ฟุต	1		
3	บานพับ(กล่อง)	1		

ผู้สั่งซื้อ..... ผู้อนุมัติ.....
 (.....) (.....)

ภาพที่ ก.73 แสดงใบสั่งซื้อวัสดุซ่อมแซมสำหรับเจ้าหน้าที่ฝ่ายจัดซื้อ

7. คู่มือสำหรับโฟร์แมน

เมื่อเข้าสู่ระบบ หน้าแรกของโฟร์แมนจะถูกแสดงมายังหน้าข้อมูลส่วนตัว โดยเมนูของโฟร์แมนจะประกอบไปด้วยเมนู ดังนี้



ภาพที่ ก.74 รายการเมนูของโฟร์แมน

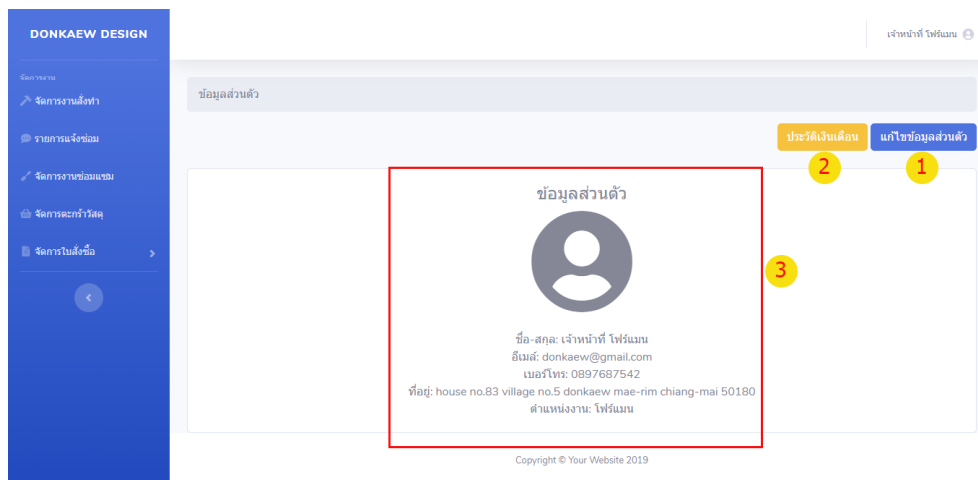
หมายเลข 1 เมนูจัดการงานสั่งทำ

หมายเลข 2 เมนูดูรายการแจ้งซ่อม

หมายเลข 3 เมนูจัดการงานซ่อมแซม

หมายเลข 4 เมนูจัดการตระกร้าวัสดุ

หมายเลข 5 เมนูจัดการใบสั่งซื้อ

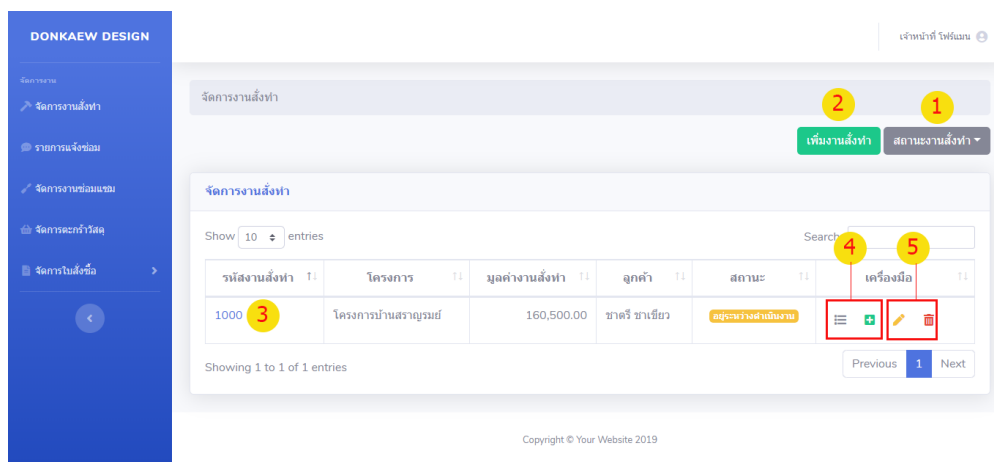


ภาพที่ ก.75 หน้าข้อมูลส่วนตัวของไฟร์แมน

หมายเลข 1 ปุ่มสำหรับแก้ไขข้อมูลส่วนตัว

หมายเลข 2 ปุ่มสำหรับแสดงข้อมูลประวัติการปรับเงินเดือน

หมายเลข 3 ส่วนแสดงข้อมูลส่วนตัว



ภาพที่ ก.76 หน้าจัดการงานสั่งทำสำหรับไฟร์แมน

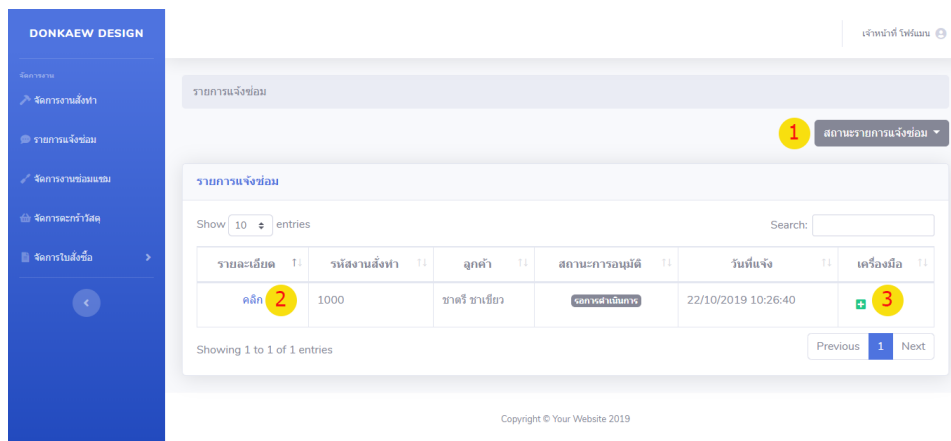
หมายเลข 1 ค้นหาสถานะงานสั่งทำ ประกอบไปด้วย สถานะทั้งหมด อยู่ระหว่างดำเนินงาน และเสร็จสมบูรณ์

หมายเลข 2 ปุ่มสำหรับเพิ่มงานสั่งทำ

หมายเลข 3 คลิกเพื่อแสดงรายละเอียดของงานสั่งทำ

หมายเลข 4 ปุ่มทำทางเลือกรายการวัสดุและปุ่มเพิ่มรายละเอียดงานสั่งทำ

หมายเลข 5 ปุ่มแก้ไขและปุ่มลบงานสั่งทำ

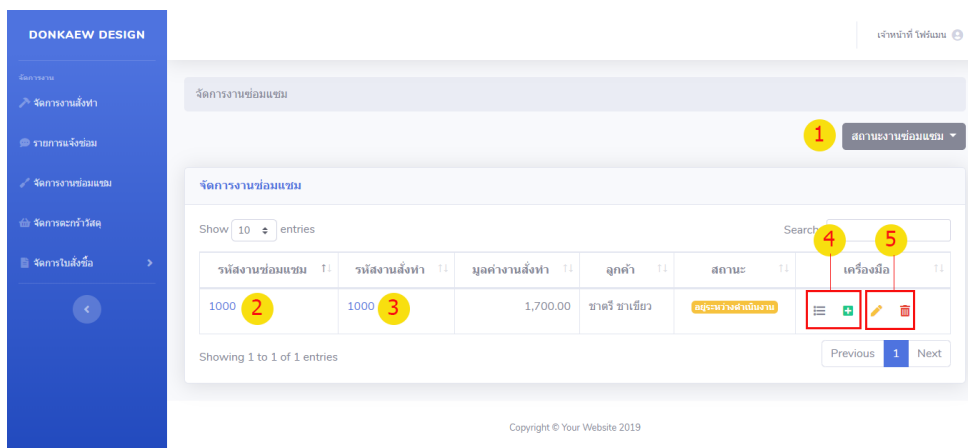


ภาพที่ ก.77 หน้าแสดงรายการแจ้งซ่อมสำหรับไฟร์แมน

หมายเลข 1 ค้นหาสถานะรายการแจ้งซ่อม ประกอบด้วย สถานะทั้งหมด รอดำเนินการ อนุมัติและไม่อนุมัติ

หมายเลข 2 คลิกเพื่อแสดงรายละเอียดของรายการแจ้งซ่อม

หมายเลข 2 ปุ่มสำหรับเพิ่มงานซ่อมแซม



ภาพที่ ก.78 หน้าจัดการงานซ่อมแซมสำหรับไฟร์แมน

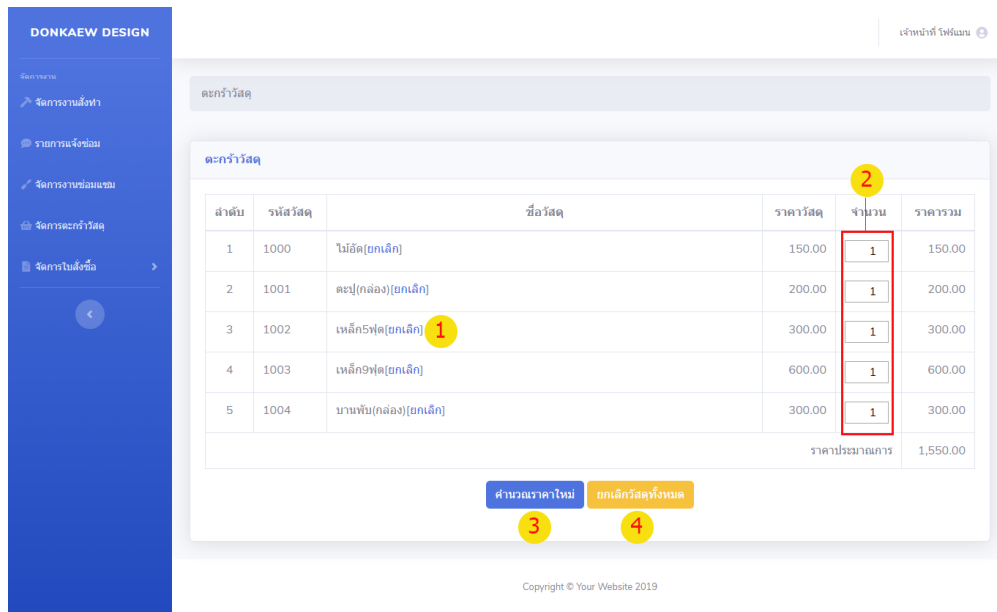
หมายเลข 1 ค้นหาสถานะงานซ่อมแซม ประกอบด้วย สถานะทั้งหมด อยู่ระหว่าง ดำเนินงานและนัดหมายเรียบร้อยแล้ว

หมายเลข 2 คลิกเพื่อแสดงรายละเอียดของงานซ่อมแซม

หมายเลข 3 คลิกเพื่อแสดงรายละเอียดของงานสั่งทำ

หมายเลข 4 ปุ่มทำรายการวัสดุซ่อมแซมและปุ่มเพิ่มรายละเอียดงานซ่อมแซม

หมายเลข 5 ปุ่มแก้ไขและปุ่มลบงานซ่อมแซม



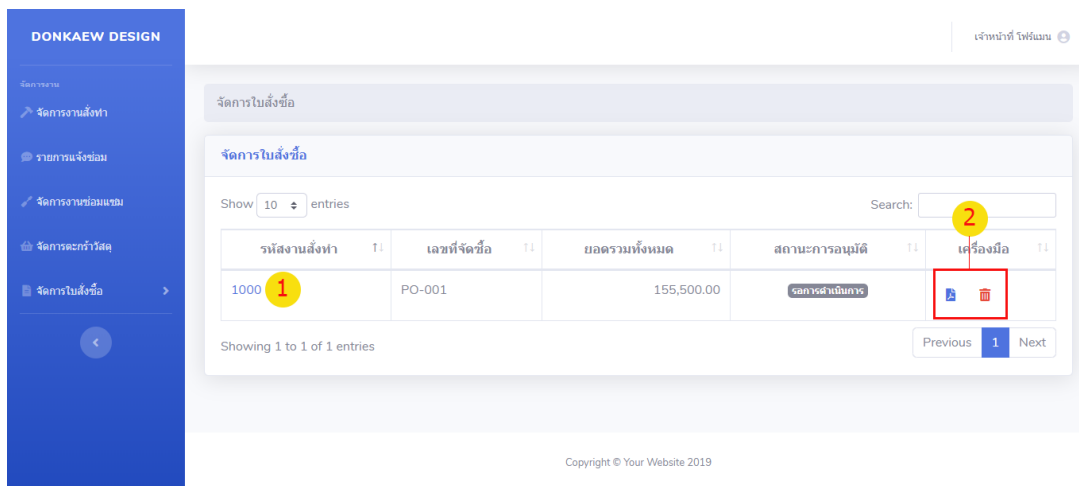
ภาพที่ ก.79 หน้าจัดการตะกร้าวัสดุสำหรับไฟร์แมน

หมายเลข 1 ยกเลิกรายการวัสดุที่ละรายการ

หมายเลข 2 แก้ไขจำนวนวัสดุแต่ละรายการ

หมายเลข 3 คลิกเพื่อคำนวณราคาใหม่

หมายเลข 4 คลิกเพื่อยกเลิกรายการวัสดุทั้งหมด



ภาพที่ ก.80 หน้าจัดการใบสั่งซื้อวัสดุสำหรับไฟร์แมน

หมายเลข 1 คลิกเพื่อแสดงรายละเอียดของใบสั่งซื้อวัสดุ

หมายเลข 2 คลิกเพื่อพิมพ์ใบสั่งซื้อวัสดุและปุ่มลบใบสั่งซื้อวัสดุ

รายการใบสั่งซื้อ

1 / 1

ใบสั่งซื้อ

ชื่อบริษัท : ห้างหุ้นส่วนจำกัดคอนกรีตวิเศษ วันที่ : 22-10-2019
 ชื่อผู้สั่งซื้อ : รหัสงานสั่งทำ : 1000
 โทรศัพท์ : โทรสาร :

ลำดับ	ชื่อสินค้า	จำนวน	ราคาต่อหน่วย	รวมเงิน
1	ไม้ฉัด	50		
2	ตะปู(เกลี้ยง)	20		
3	เหล็ก5ฟุต	80		
4	เหล็ก9ฟุต	100		
5	บานพับ(เกลี้ยง)	200		

ผู้สั่งซื้อ..... ผู้อนุมัติ.....
 (.....) (.....)

ภาพที่ ก.81 แสดงใบสั่งซื้อวัสดุสำหรับไฟร์แมน



DONKAEW DESIGN

เจ้าหน้าที่ ไฟร์แมน

จัดการใบสั่งซื้อวัสดุซ่อมแซม

จัดการใบสั่งซื้อวัสดุซ่อมแซม

Show 10 entries Search:

รหัสงานแจ้งซ่อม	เลขที่จัดซื้อแจ้งซ่อม	ยอดรวมทั้งหมด	สถานะการอนุมัติ	เครื่องมือ
1000	PR-001	1,200.00	รอการดำเนินการ	 

Showing 1 to 1 of 1 entries

Previous 1 Next

Copyright © Your Website 2019

ภาพที่ ก.82 หน้าจัดการใบสั่งซื้อวัสดุซ่อมแซมสำหรับไฟร์แมน

หมายเลข 1 คลิกเพื่อแสดงรายละเอียดของใบสั่งซื้อวัสดุซ่อมแซม

หมายเลข 2 คลิกเพื่อพิมพ์ใบสั่งซื้อวัสดุซ่อมแซมและปุ่มลบใบสั่งซื้อวัสดุซ่อมแซม

รายการใบสั่งซื้อวัสดุซ่อมแซม 1 / 1

ใบสั่งซื้อวัสดุซ่อมแซม

ชื่อบริษัท : ห้างหุ้นส่วนจำกัดคอนกรีตวิชัย วันที่ : 22-10-2019
 ชื่อผู้สั่งซื้อ : รหัสงานแจ้งซ่อม : 1000
 โทรศัพท์ : โทรสาร :

ลำดับ	ชื่อสินค้า	จำนวน	ราคาต่อหน่วย	รวมเงิน
1	เหล็ก5ฟุต	1		
2	เหล็ก9ฟุต	1		
3	บานพับ(กล่อง)	1		

ผู้สั่งซื้อ..... ผู้อนุมัติ.....
 (.....) (.....)

ภาพที่ ก.83 แสดงใบสั่งซื้อวัสดุซ่อมแซมสำหรับไฟร์แมน

8. คู่มือสำหรับลูกค้า

เมื่อเข้าสู่ระบบ หน้าแรกของลูกค้าจะถูกแสดงมายังหน้าข้อมูลส่วนตัว โดยเมนูของลูกค้าจะประกอบไปด้วยเมนู ดังนี้



ภาพที่ ก.84 รายการเมนูของโปรแกรม

หมายเลข 1 เมนูดูงานออกแบบ

หมายเลข 2 เมนูดูงานสั่งทำ

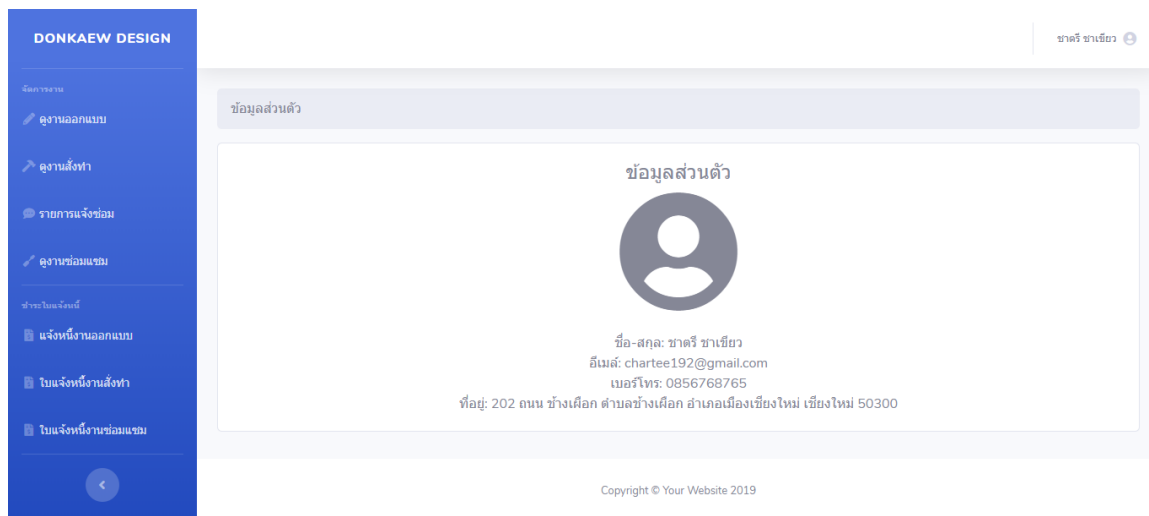
หมายเลข 3 เมนูดูรายการแจ้งซ่อม

หมายเลข 4 เมนูดูงานซ่อมแซม

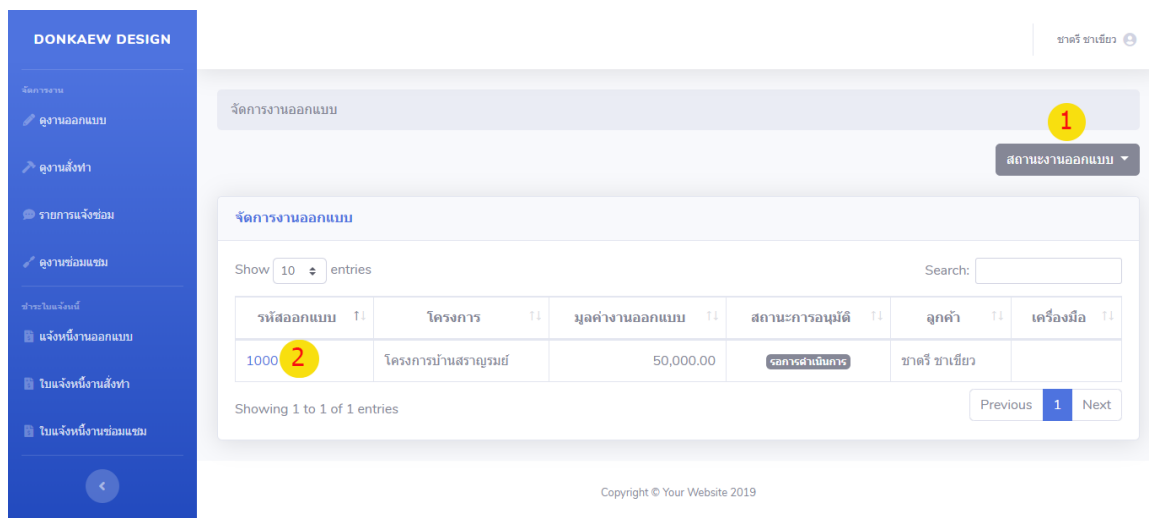
หมายเลข 5 เมนูดูใบแจ้งหนี้งานออกแบบ

หมายเลข 6 เมนูดูใบแจ้งหนี้งานสั่งทำ

หมายเลข 7 เมนูดูใบแจ้งหนี้งานซ่อมแซม



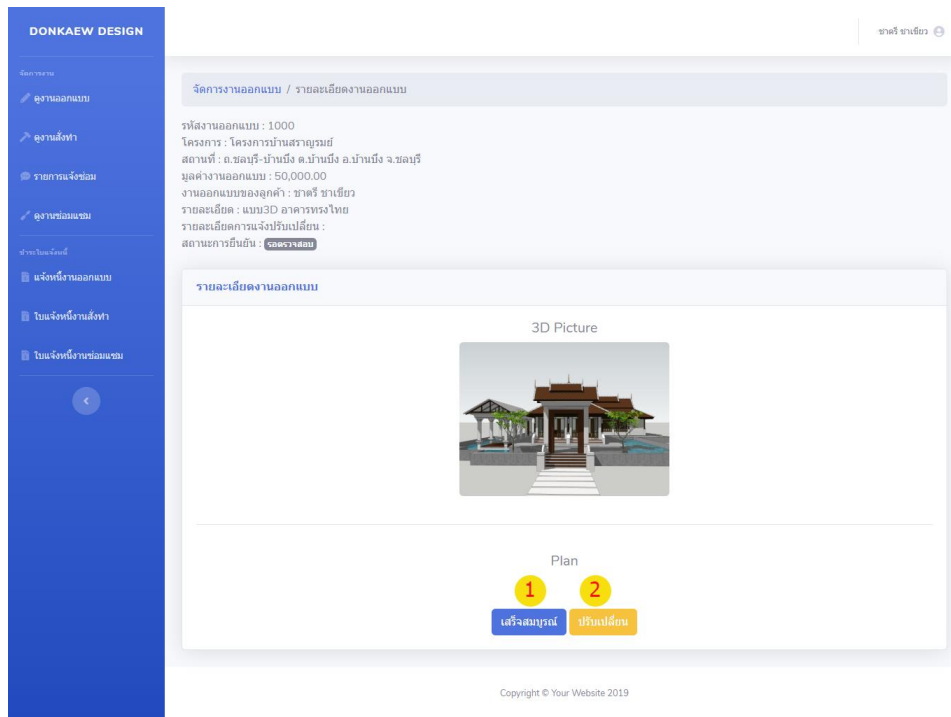
ภาพที่ ก.85 หน้าข้อมูลส่วนตัวของไฟร์แมน



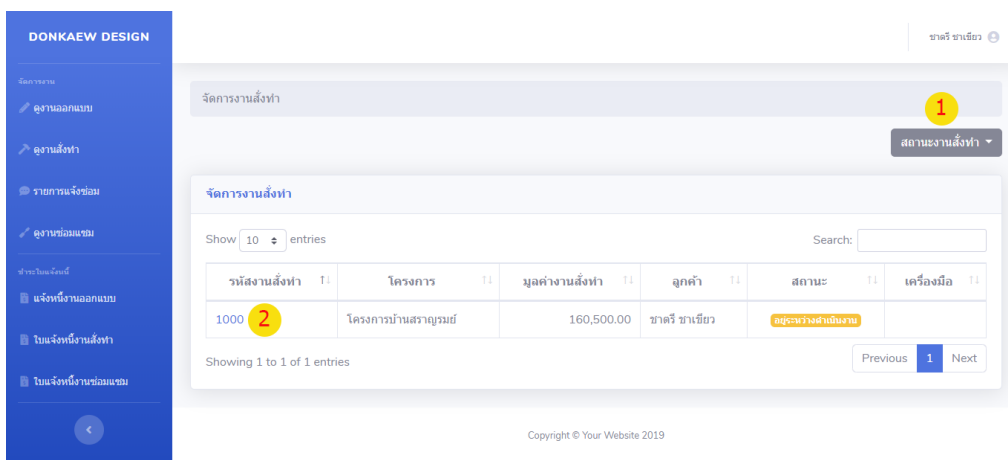
ภาพที่ ก.86 หน้าแสดงรายการงานออกแบบสำหรับลูกค้า

หมายเลข 1 ค้นหาสถานะงานออกแบบ ประกอบไปด้วย สถานะทั้งหมด รอดำเนินการ อนุมัติและไม่อนุมัติ

หมายเลข 2 คลิกเพื่อแสดงรายละเอียดของงานออกแบบ



ภาพที่ ก.87 หน้าแสดงรายละเอียดงานออกแบบสำหรับลูกค้า
 หมายเลข 1 ยืนยันงานออกแบบ
 หมายเลข 2 แจ้งปรับเปลี่ยนงานออกแบบ



ภาพที่ ก.88 หน้าแสดงรายการงานสั่งทำสำหรับลูกค้า
 หมายเลข 1 ค้นหาสถานะงานสั่งทำ ประกอบไปด้วย สถานะทั้งหมด อยู่ระหว่างดำเนินการ และเสร็จสมบูรณ์
 หมายเลข 2 คลิกเพื่อแสดงรายละเอียดของงานสั่งทำ

DONKAEW DESIGN ชาตรี ชาญชัย

จัดการวัสดุ / ตะกร้าวัสดุ

ทางเลือกงานสั่งทำที่ : 1

รหัสงานสั่งทำ : 1000
โครงการ : โครงการบ้านสรายรมย์
สถานที่ : อ.ชลบุรี-บ้านมิ่ง ต.บ้านมิ่ง อ.บ้านมิ่ง จ.ชลบุรี
งานของลูกค้า : ชาตรี ชาญชัย

รายการวัสดุสั่งทำ

รหัสวัสดุ	ชื่อวัสดุ	ราคาวัสดุ	จำนวน	ราคารวม
1000	ไม้กลัด	150.00	50	7,500.00
1001	ตะปู(กล่อง)	200.00	20	4,000.00
1002	เหล็ก5ฟุต	300.00	80	24,000.00
1003	เหล็ก9ฟุต	600.00	100	60,000.00
1004	บานพับ(กล่อง)	300.00	200	60,000.00
ราคารวมวัสดุ				155,500.00
ค่าแรง				5,000.00
ราคาประมาณการ				160,500.00

1
แก้ไขรายการ

Copyright © Your Website 2019

ภาพที่ ก.89 หน้าแสดงรายละเอียดงานสั่งทำสำหรับลูกค้า
หมายเลข 1 ยืนยันรายการวัสดุ

DONKAEW DESIGN ชาตรี ชาญชัย

รายการแจ้งซ่อม

สถานะรายการแจ้งซ่อม

รายการแจ้งซ่อม

Show 10 entries Search:

รายละเอียด	รหัสงานสั่งทำ	ลูกค้า	สถานะการอนุมัติ	วันที่แจ้ง	เครื่องมือ
คลิก	1000	ชาตรี ชาญชัย	สถานะการอนุมัติ	22/10/2019 10:26:40	

Showing 1 to 1 of 1 entries Previous 1 Next

Copyright © Your Website 2019

ภาพที่ ก.90 หน้าแสดงรายการแจ้งซ่อมสำหรับลูกค้า
หมายเลข 1 ค้นหาสถานะรายการแจ้งซ่อม ประกอบไปด้วย สถานะทั้งหมด รวดดำเนินการ
อนุมัติและไม่อนุมัติ
หมายเลข 2 คลิกเพื่อแสดงรายละเอียดของรายการแจ้งซ่อม

จัดการงานซ่อมแซม

สถานะงานซ่อมแซม

จัดการงานซ่อมแซม

Show 10 entries Search:

รหัสงานซ่อมแซม	รหัสงานสั่งทำ	มูลค่างานสั่งทำ	ลูกค้า	สถานะ	เครื่องมือ
1000	1000	1,700.00	ชาตรี ชาญชัย	อยู่ระหว่างดำเนินการ	

Showing 1 to 1 of 1 entries Previous 1 Next

Copyright © Your Website 2019

ภาพที่ ก.91 หน้าแสดงรายการงานซ่อมแซมสำหรับลูกค้า

หมายเลข 1 คั่นหาสถานะงานซ่อมแซม ประกอบไปด้วย สถานะทั้งหมด อยู่ระหว่าง
ดำเนินงานและนัดหมายเรียบร้อยแล้ว

หมายเลข 2 คลิกเพื่อแสดงรายละเอียดของงานซ่อมแซม

จัดการวัสดุ / ตะกร้าวัสดุ

รหัสงานซ่อมแซม : 1000
งานของลูกค้า : ชาตรี ชาญชัย

รายการวัสดุซ่อมแซม

รหัสวัสดุ	ชื่อวัสดุ	ราคาวัสดุ	จำนวน	ราคารวม
1002	เหล็ก5ฟุต	300.00	1	300.00
1003	เหล็ก9ฟุต	600.00	1	600.00
1004	บานพับ(กล่อง)	300.00	1	300.00
ราคารวมวัสดุ				1,200.00
ค่าแรง				500.00
ราคาประมาณการ				1,700.00

เสร็จสมบูรณ์

Copyright © Your Website 2019

ภาพที่ ก.92 หน้าแสดงรายละเอียดงานซ่อมแซมสำหรับลูกค้า

หมายเลข 1 ยืนยันรายการวัสดุซ่อมแซม

ภาพที่ ก.93 หน้าแสดงรายการใบแจ้งหนี้งานออกแบบสำหรับลูกค้า

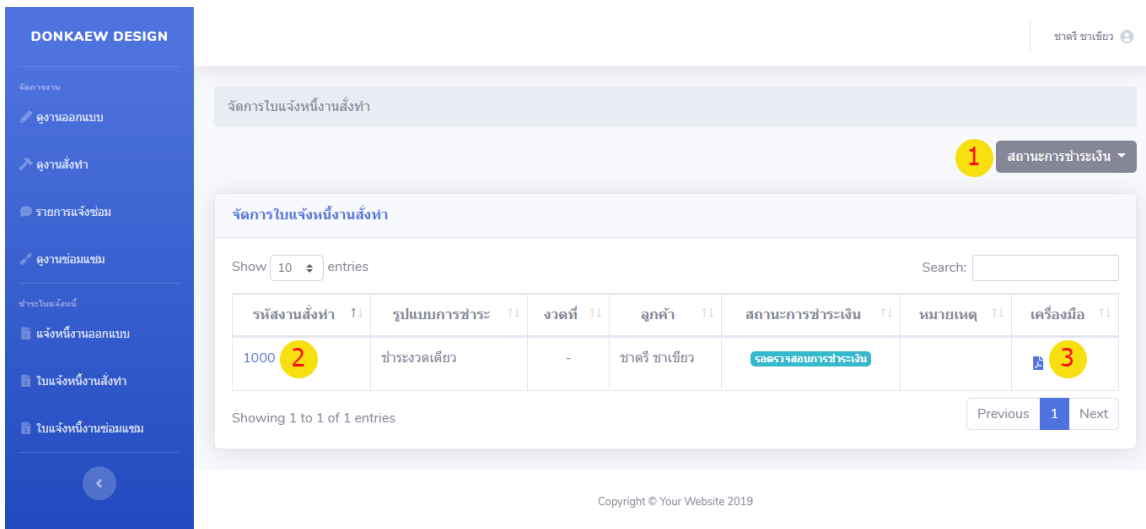
หมายเลข 1 ค้นหาสถานะใบแจ้งหนี้ ประกอบด้วย สถานะทั้งหมด รอกการชำระเงิน รอตรวจสอบการชำระเงิน เสร็จสมบูรณ์และเกิดความผิดพลาด

หมายเลข 2 คลิกเพื่อแสดงรายละเอียดงานออกแบบ

หมายเลข 3 คลิกเพื่อพิมพ์ใบแจ้งหนี้งานออกแบบ

ตรวจสอบสถานะการชำระเงิน'. The 'หลักฐานการชำระเงิน' section contains a table with columns 'รูปภาพหลักฐาน' and 'หมายเหตุ'. The 'รูปภาพหลักฐาน' cell contains an image of a receipt, and the 'หมายเหตุ' cell contains the text 'ชำระเงินค่าออกแบบ'. A copyright notice 'Copyright © Your Website 2019' is at the bottom."/>

ภาพที่ ก.94 หน้ารายละเอียดการชำระใบแจ้งหนี้งานออกแบบสำหรับลูกค้า

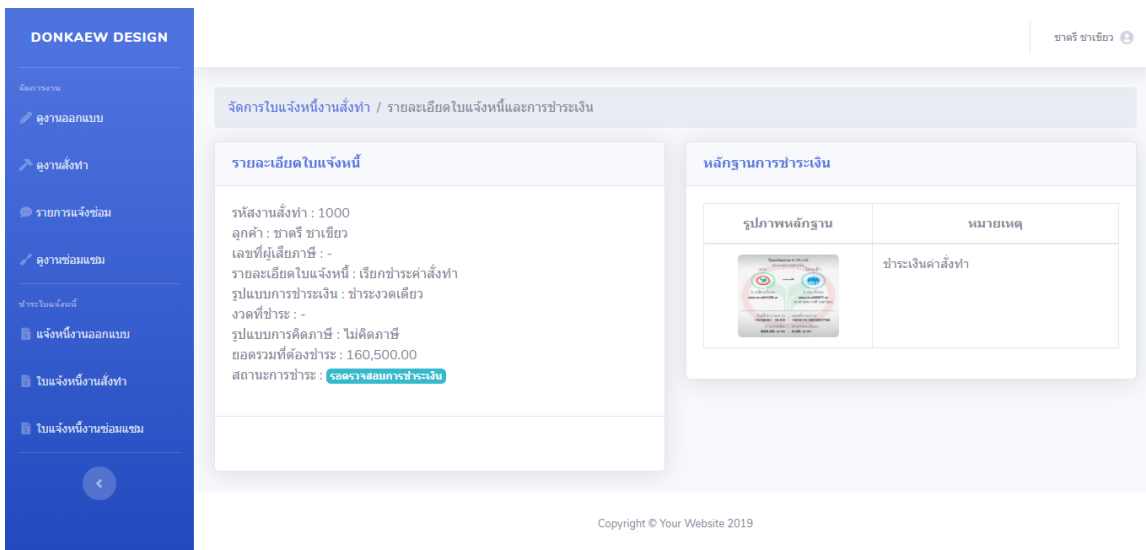


ภาพที่ ก.95 หน้าแสดงรายการใบแจ้งหนี้งานสั่งทำสำหรับลูกค้า

หมายเลข 1 ค้นหาสถานะใบแจ้งหนี้ ประกอบด้วย สถานะทั้งหมด รอกการชำระเงิน รอตรวจสอบการชำระเงิน เสร็จสมบูรณ์และเกิดความผิดพลาด

หมายเลข 2 คลิกเพื่อแสดงรายละเอียดงานสั่งทำ

หมายเลข 3 คลิกเพื่อพิมพ์ใบแจ้งหนี้งานสั่งทำ



ภาพที่ ก.96 หน้ารายละเอียดการชำระใบแจ้งหนี้งานสั่งทำสำหรับลูกค้า

ภาพที่ ก.97 หน้าแสดงรายการใบแจ้งหนี้งานซ่อมแซมสำหรับลูกค้า

หมายเลข 1 ค้นหาสถานะใบแจ้งหนี้ ประกอบด้วย สถานะทั้งหมด รอกการชำระเงิน รอตรวจสอบการชำระเงิน เสร็จสมบูรณ์และเกิดความผิดพลาด

หมายเลข 2 คลิกเพื่อแสดงรายละเอียดงานซ่อมแซม

หมายเลข 3 คลิกเพื่อพิมพ์ใบแจ้งหนี้งานซ่อมแซม

ภาพที่ ก.98 หน้ารายละเอียดการชำระใบแจ้งหนี้งานซ่อมแซมสำหรับลูกค้า