

## คู่มือการใช้งานเว็บไซต์

<http://muaysiang.com/>

การพัฒนาระบบสารสนเทศการบริหารจัดการร้านขายของชำคิมพานิช มีการใช้งาน 6 ส่วน คือ ส่วนของสมาชิก ส่วนของพนักงานร้าน ส่วนของพนักงานขนส่ง ส่วนของเจ้าของร้าน ส่วนของผู้ดูแลระบบ ส่วนของผู้ใช้ทั่วไป

จึงได้คู่มือการใช้งานตามระบบทำงานตามหน้าที่ของแต่ละผู้ใช้ ดังนี้

### 1. คู่มือสำหรับผู้ใช้งานทั่วไป

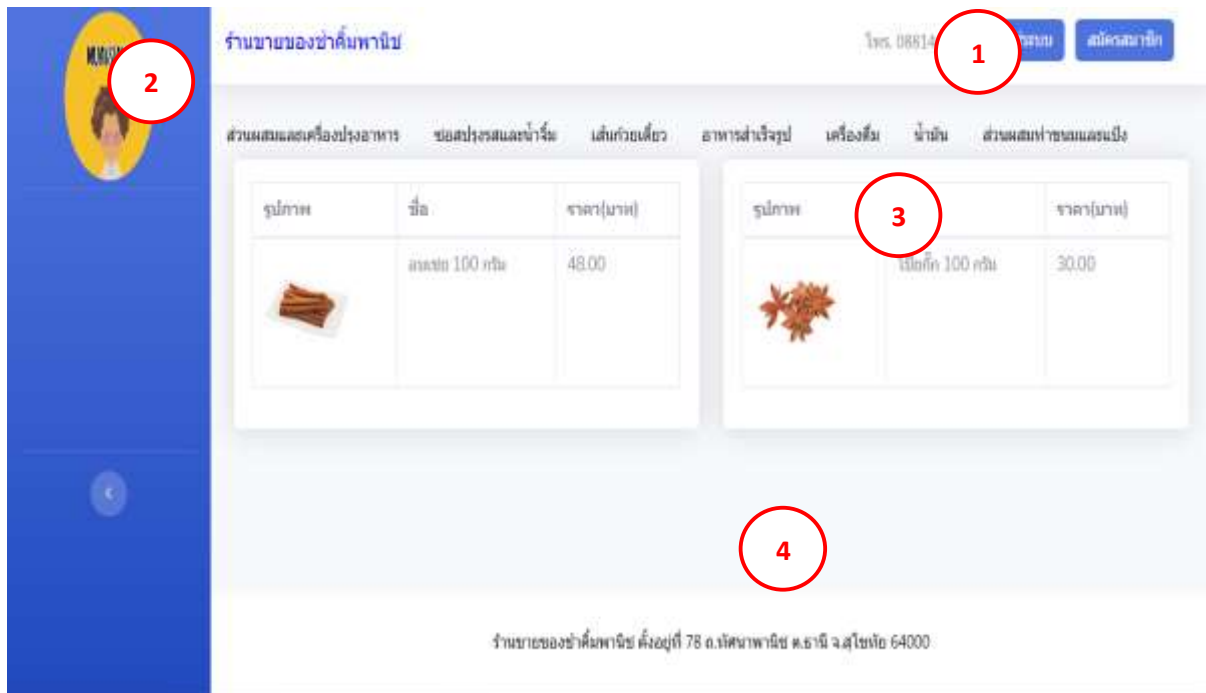
1.1 หน้าแรกของเว็บไซต์ หรือ โฮมเพจ (Homepage) ซึ่งในหน้าแรกนี้จะถูกแบ่งส่วนการใช้งานออกแบบ 4 ส่วน คือ

หมายเลข 1 ส่วนแถบเมนูเข้าสู่ระบบและลงทะเบียนสมัครสมาชิก

หมายเลข 2 ส่วนแถบเมนูหลักประกอบด้วยสินค้าภายในร้านแบ่งตามประเภท

หมายเลข 3 ส่วนเนื้อหาประกอบด้วยรูปภาพสินค้าชื่อสินค้าปริมาณสินค้าและราคาสินค้า

หมายเลข 4 ส่วนท้ายของเว็บ ประกอบไปด้วยช่องทางติดต่อและที่อยู่ของร้าน



ภาพที่ ข.1 หน้าแรกของเว็บไซต์

หมายเลข 1 เป็นส่วนของการเข้าสู่ระบบและสมัครสมาชิกและสามารถกดเพื่อกรอกข้อมูลสมัครสมาชิก

หมายเลข 2 เป็นแถบแสดงประเภทรายการสินค้า สามารถกดเพื่อเลือกดูข้อมูลสินค้า

หมายเลข 3 เป็นช่องแสดงรูปภาพ ชื่อสินค้า ราคาสินค้าและปริมาณสินค้า

หมายเลข 4 เป็นช่องทางการติดต่อของร้านอยู่ในส่วนท้ายของหน้าเว็บไซต์

## 1.2 หน้าสมัครเป็นสมาชิกของผู้ใช้งานทั่วไป

**สมัครสมาชิก**

Username

Password

Confirm Password

ประเภทสมาชิก

ชื่อ-สกุล

อีเมล

เบอร์โทร

LineID

ที่อยู่

ภาพที่ ข.2 หน้าสมัครเป็นสมาชิกของผู้ใช้งานทั่วไป

หมายเลข 1 เป็นส่วนช่องกรอก ข้อมูลส่วนตัวเพื่อใช้ในการสมัครสมาชิก

สมัครสมาชิก

Username  
username

Password  
password

Confirm Password  
Confirm password

ประเภทสมาชิก

ลูกค้า

ลูกค้า

พนักงานขนส่ง

พนักงาน

เบอร์โทร  
ตัวอย่าง 0819809999

LineID  
LineID

ที่อยู่

สมัครสมาชิก

ภาพที่ ข.3 หน้าสมัครสมาชิกโดยระบุตำแหน่งที่ต้องการสมัคร

หมายเลข 2 เป็นส่วนช่องเลือกตำแหน่งที่ต้องการสมัครเข้าไปใช้บริการของเว็บไซต์ ประกอบด้วย ลูกค้า พนักงานร้าน และพนักงานขนส่งสินค้า

## 2. คู่มือสำหรับสมาชิก

### 2.1 หน้าเข้าสู่ระบบ สำหรับผู้ดูแลระบบ

ภาพที่ ข.4 หน้าเข้าสู่ระบบ (สมาชิก)

หมายเลข 1 เป็นส่วนช่องกรอก Username และ Password เพื่อเข้าสู่ระบบ

### 2.2 หน้ารายการสินค้า

รูปถ่าย	ชื่อ	ราคาขาย	จำนวนคงเหลือ	จำนวนสั่งซื้อ
	ไวน์แดง ๑๒%แอลกอฮอล์ (๖๖๐๐ มล)	๑๑๐.๐๐	๑๖	<input type="text" value="1"/>
	ไวน์แดง ๑๒%แอลกอฮอล์ (๖๖๐๐ มล)	๑๖๐.๐๐	๑๖	<input type="text" value="1"/>
	ไวน์แดง ๑๒%แอลกอฮอล์ (๖๖๐๐ มล)	๑๖๐.๐๐	๑๖	<input type="text"/>
	ไวน์แดง ๑๒%แอลกอฮอล์ (๖๖๐๐ มล)	๑๖๐.๐๐	๑๖	<input type="text"/>
	ไวน์แดง ๑๒%แอลกอฮอล์ (๖๖๐๐ มล)	๑๖๐.๐๐	๑๖	<input type="text"/>

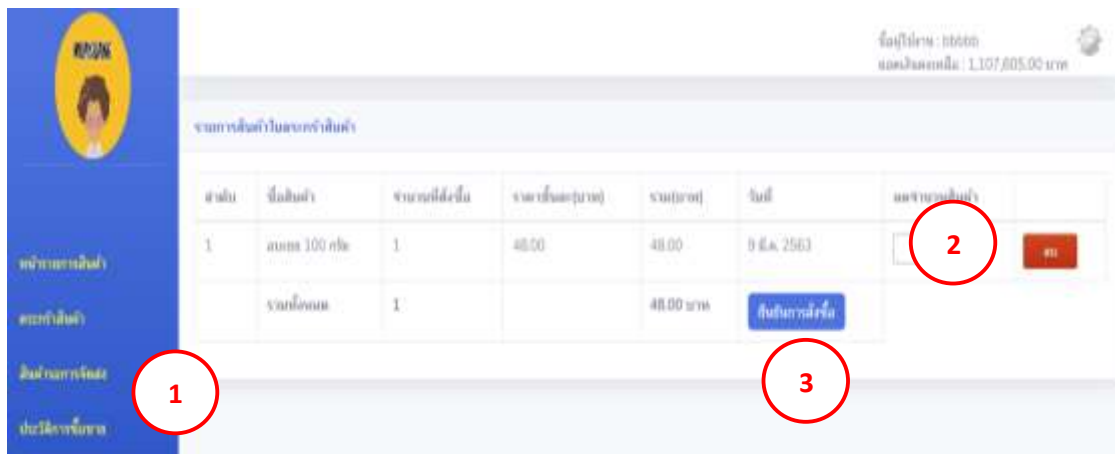
ภาพที่ ข.5 หน้าเลือกสินค้าเข้าตะกร้า

หมายเลข 1 เป็นส่วนแถบรายการสินค้าที่แบ่งตามประเภท เพื่อสามารถดูข้อมูลและทำการตัดสินใจใส่ลงตะกร้า

หมายเลข 2 เป็นส่วนที่ระบุจำนวนการสั่งซื้อของสินค้า

หมายเลข 3 เป็นส่วนยืนยันการตัดสินใจซื้อสินค้า เพื่อสามารถเข้าสู่การกดยืนยันการสั่งซื้อในขั้นตอนต่อไป

### 2.3 หน้าแสดงสินค้าในตะกร้า



ภาพที่ ข.6 หน้ายืนยันการสั่งซื้อสินค้าในตะกร้า

หมายเลข 1 เป็นส่วนที่ระบุจำนวนสินค้าในตะกร้าที่เราต้องการเอาออกในกรณีที่ไม่ต้องการสินค้าหรือต้องการลดจำนวนสินค้าที่ต้องการสั่งซื้อ

หมายเลข 2 เป็นส่วนยืนยันการตัดสินใจลดจำนวนสินค้าตัวนั้น ๆ ตามที่ระบุไว้ในช่องใส่จำนวน

หมายเลข 3 เป็นส่วนยืนยันการตัดสินใจซื้อสินค้า

### 2.4 หน้าแสดงสถานะของการรอสินค้าที่ต้องได้รับ

รายการสินค้า	วันที่จัดส่ง	จำนวน	ชื่อสินค้า	จำนวนสั่งซื้อ	ราคา(บาท)	สถานะ
	17 มี.ค. 2563	1	ซีพียู intel core i5 1500s (บาท)	1	105.00	รอดำเนินการ

ภาพที่ ข.7 หน้าแสดงสถานะการรอสินค้าที่ต้องได้รับ

หมายเลข 1 เป็นส่วนที่ระบุรายการสินค้า วันที่จัดส่ง ราคาสินค้า และสถานะการจัดส่งของสินค้า

### 2.5 หน้าแสดงประวัติการสั่งซื้อสินค้า

รายการสินค้า	จำนวน	ชื่อสินค้า	จำนวนสั่งซื้อ	ราคา(บาท)
0 มี.ค. 2563	1	ใบกำกับภาษี (ใบกำกับภาษี) (มูลค่ารวม 55 บาท (ภาษี 10))	2	88.00
	2	ซีพียู intel 100 บาท	2	60.00
	3	สายเคเบิล หัวต่อคอมพิวเตอร์ 385 บาท	3	63.00
	4	แผ่นซีดี หัวอ่านซีดี 700 มม. (ขนาด) x 12 ซด	1	294.00
	5	สายเคเบิล หัวต่อคอมพิวเตอร์ 100 บาท (บาท)	1	17.00
			<b>รวมยอดที่สั่งซื้อ</b>	<b>532.00</b>
4 มี.ค. 2563	1	ซีพียู intel core i5 1500s (บาท)	1	105.00
			<b>รวมยอดที่สั่งซื้อ</b>	<b>105.00</b>
4 มี.ค. 2563	1	สายเคเบิล หัวต่อคอมพิวเตอร์ 5500 บาท (มูลค่ารวม)	1	189.00
	2	สายเคเบิล หัวต่อคอมพิวเตอร์ 5500 บาท (มูลค่ารวม)	1	88.00
			<b>รวมยอดที่สั่งซื้อ</b>	<b>277.00</b>

ภาพที่ ข.8 หน้าแสดงประวัติการสั่งซื้อสินค้าในแต่ละครั้ง

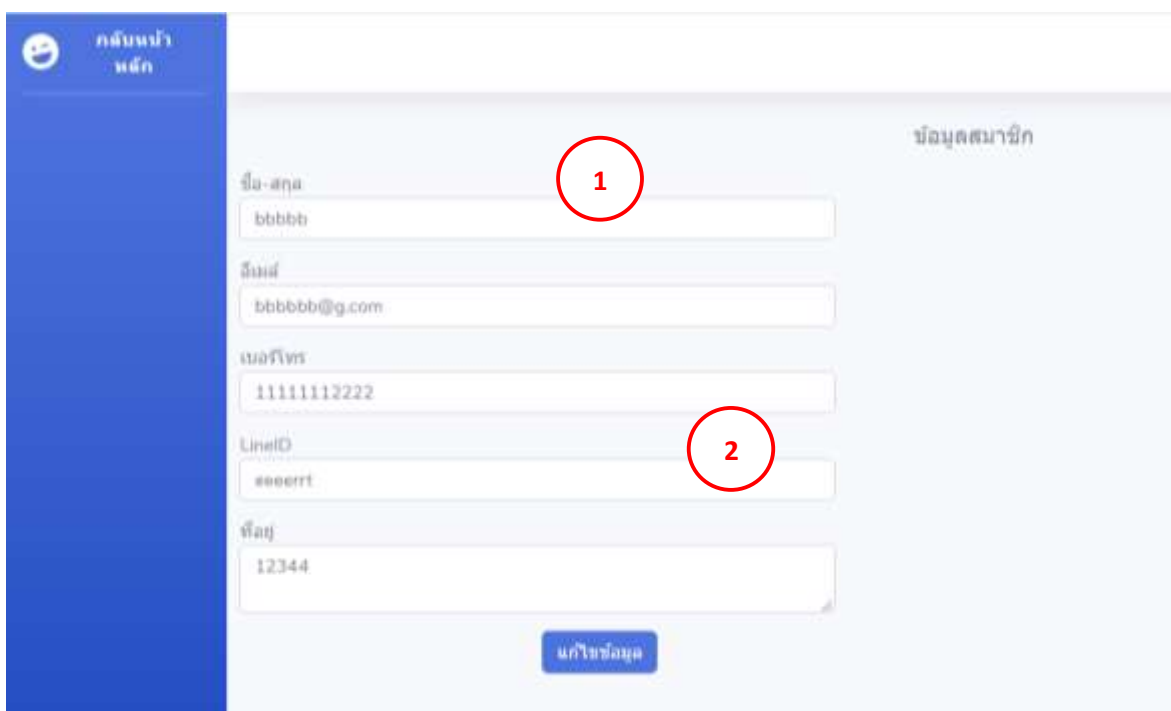
หมายเลข 1 เป็นส่วนที่จำนวนและยอดค่าใช้จ่ายทั้งหมดที่ซื้อสินค้าในแต่ละครั้ง โดยแยกเป็นรายการ และรวมค่าใช้จ่ายทั้งหมด

2.6 หน้าแสดงข้อมูลสมาชิก



ภาพที่ ข.9 แถบตั้งค่าของข้อมูลสมาชิก

หมายเลข 1 เป็นส่วนที่เชื่อมโยงไปยังข้อมูลของสมาชิก



ภาพที่ ข.10 หน้าแก้ไขข้อมูลส่วนตัวสมาชิก

หมายเลข 1 เป็นส่วนที่กรอกข้อมูลของสมาชิกสำหรับติดต่อ ได้แก่ ชื่อสมาชิก อีเมลสมาชิก เบอร์โทรศัพท์สมาชิก เป็นต้น

หมายเลข 2 เป็นส่วนการยืนยันการแก้ไขและอัปเดตข้อมูลของสมาชิกครั้งล่าสุด

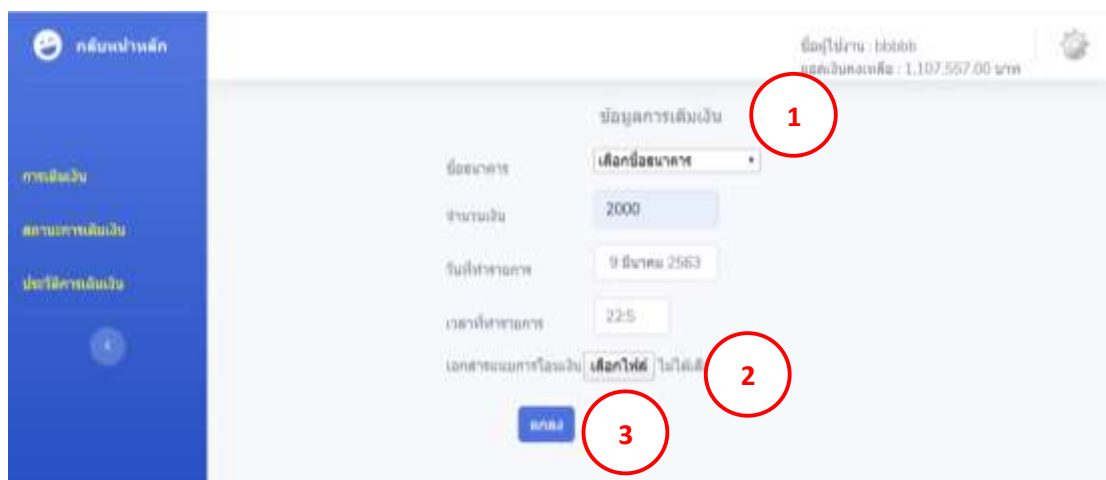


## 2.7 หน้าแสดงข้อมูลการเติมเงิน



ภาพที่ ข.11 หน้าแสดงแถบเมนูเกี่ยวกับการเติมเงินเข้าสู่ระบบ

หมายเลข 1 เป็นส่วนที่เชื่อมโยงไปยังข้อมูลการเติมเงินเข้าสู่ระบบ



ภาพที่ ข.12 หน้าแสดงรายละเอียดและหลักฐานการเติมเงินเข้าสู่ระบบ

หมายเลข 1 เป็นแถบเลือกรายชื่อธนาคารที่ทำการโอนเงินเข้าสู่บัญชีร้านค้า และเป็นการกรอกรายละเอียดเกี่ยวกับการโอนเงิน

หมายเลข 2 เป็นการเลือกรูปภาพหลักฐานการโอนเงินของจริง

หมายเลข 3 เป็นปุ่มกดยืนยันเพื่อทำการส่งหลักฐานการโอนเงิน

ลำดับ	ชื่อธนาคาร	จำนวนเงิน	วันที่ทำรายการ	เวลาที่ทำรายการ	สถานะ
1	ซีทีแบงก์	200.00 บาท	8 มี.ค. 2563	22:28 น.	รอดำเนินการ

ภาพที่ ข.13 หน้าแสดงสถานะของการเติมเงิน

หมายเลข 1 เป็นส่วนแสดงรายละเอียดการโอนเงินและสถานะของการยืนยันการเติมเงินเข้าสู่ระบบ

ลำดับ	ชื่อธนาคาร	จำนวนเงิน	วันที่ทำรายการ	เวลาที่ทำรายการ	สถานะ
1	นครหลวงไทย	1,111,111.00 บาท	2 มี.ค. 2563	18:41 น.	ดำเนินการแล้วเสร็จ
2	ธนชาต	1,200.00 บาท	3 มี.ค. 2563	22:58 น.	ดำเนินการแล้วเสร็จ
3	ทีดีอี	100.00 บาท	4 มี.ค. 2563	01:14 น.	ดำเนินการแล้วเสร็จ
4	ซีทีแบงก์	200.00 บาท	8 มี.ค. 2563	22:28 น.	รอดำเนินการ

ภาพที่ ข.14 หน้าแสดงประวัติการเติมเงิน

หมายเลข 1 เป็นส่วนแสดงรายละเอียดการเติมเงินและสถานะของการยืนยันการเติมเงินเข้าสู่ระบบ

### 3. คู่มือสำหรับพนักงานร้าน

#### 3.1 หน้าเข้าสู่ระบบ สำหรับพนักงานร้าน



ภาพที่ ข.15 หน้าเข้าสู่ระบบ (พนักงานร้าน)

หมายเลข 1 เป็นส่วนช่องกรอก Username และ Password เพื่อเข้าสู่ระบบ

#### 3.2 หน้ายืนยันการจัดเตรียมสินค้า



ชื่อลูกค้า	ที่เมนู	เบอร์โทร
bcccc	12344	11111112222

ลำดับ	ชื่อสินค้า	จำนวน(ใส่ชื่อ)	ขนาด(บาท)	วันที่	สถานะ
1	ขนม 100 กรัม	1	40	09 / 03 / 2063	รอดำเนินการ

ภาพที่ ข.16 หน้ายืนยันการจัดส่งสินค้า

หมายเลข 1 เป็นส่วนรายละเอียดข้อมูลสมาชิกและสินค้าที่สมาชิกสั่งซื้อและโอนเงินสำเร็จแล้ว

หมายเลข 2 เป็นปุ่มกดยืนยันว่าสินค้าได้ถูกจัดเตรียมเรียบร้อยการจัดส่ง

3.3 หน้าสถานะของการทำงานพนักงานร้าน



ภาพที่ ข.17 หน้าแสดงแถบเมนูเกี่ยวกับสถานะของการทำงานพนักงานร้าน

หมายเลข 1 เป็นส่วนที่เชื่อมโยงไปยังข้อมูลสถานะของการทำงานพนักงานร้าน

สถานะ			
ชื่อ	สถานะปัจจุบัน	เปลี่ยนสถานะ ว่าง	เชื่อมต่อ Line
gggg	ว่าง	Click	Click

1

ภาพที่ ข.18 หน้าแสดงสถานะของการทำงานของพนักงานร้าน

หมายเลข 1 เป็นการแก้ไขสถานะของการทำงานของพนักงานร้าน

#### 4. คู่มือสำหรับพนักงานส่งของ

##### 4.1 หน้าเข้าสู่ระบบ สำหรับพนักงานส่งของ

ภาพที่ ข.19 หน้าเข้าสู่ระบบ (พนักงานส่งของ)

หมายเลข 1 เป็นส่วนช่องกรอก Username และ Password เพื่อเข้าสู่ระบบ

##### 4.2 หน้าแสดงการยืนยันการจัดส่งสินค้า

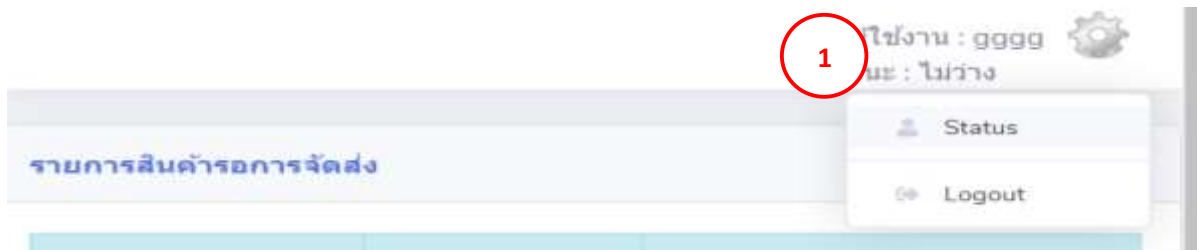
รายการสินค้าการจัดส่ง							
ชื่อลูกค้า	ที่อยู่	เบอร์โทร					
bbbb	12344	1111112222					
ลำดับ	ชื่อสินค้า	จำนวนที่สั่งซื้อ	ราคา(บาท)	วันที่	สถานะ	ยืนยัน	ยกเลิก
1	อมเขย 100 กรัม	1	48	09/03/2563	รอดำเนินการ		
				1	รับของ	ส่งของ	2

ภาพที่ ข.20 หน้าแสดงสถานะยืนยันการส่งของ

หมายเลข 1 เป็นส่วนแสดงข้อมูลสมาชิกที่ทำการจัดส่งและรายละเอียดสินค้าที่ทำการจัดส่ง

หมายเลข 2 ปุ่มสีฟ้า: เป็นปุ่มที่ยืนยันว่าได้รับสินค้าจากพนักงานร้าน ปุ่มสีเขียว: เป็นปุ่มที่ยืนยันว่าได้ทำการจัดส่งสินค้าถึงมือสมาชิก ปุ่มสีแดง: เป็นปุ่มทำการยกเลิกการจัดส่งสินค้า

4.3 หน้าสถานะของการทำงานพนักงานขนส่ง



ภาพที่ ข.21 หน้าแสดงแถบเมนูเกี่ยวกับสถานะของการทำงานพนักงานจัดส่ง

หมายเลข 1 เป็นส่วนที่เชื่อมโยงไปยังข้อมูลสถานะของการทำงานพนักงานจัดส่ง

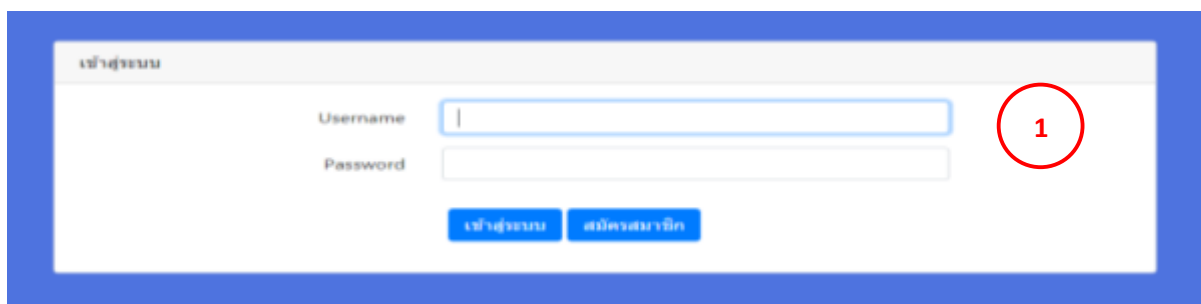
ชื่อ	สถานะปัจจุบัน	สถานะว่าง	สถานะไม่ว่าง	เชื่อมต่อ Line
asas	ไม่ว่าง	<a href="#">Click</a>	<a href="#">Click</a>	<a href="#">Click</a>

ภาพที่ ข.22 หน้าแสดงแถบสถานะของการทำงานพนักงานจัดส่ง

หมายเลข 1 เป็นปุ่มแก้ไขสถานะของการทำงานของพนักงานจัดส่ง

## 5. คู่มือสำหรับเจ้าของร้าน

### 5.1 หน้าเข้าสู่ระบบ สำหรับเจ้าของร้าน



ภาพที่ ข.23 หน้าเข้าสู่ระบบ (เจ้าของร้าน)

หมายเลข 1 เป็นส่วนช่องกรอก Username และ Password เพื่อเข้าสู่ระบบ

### 5.2 หน้ารายได้รวม

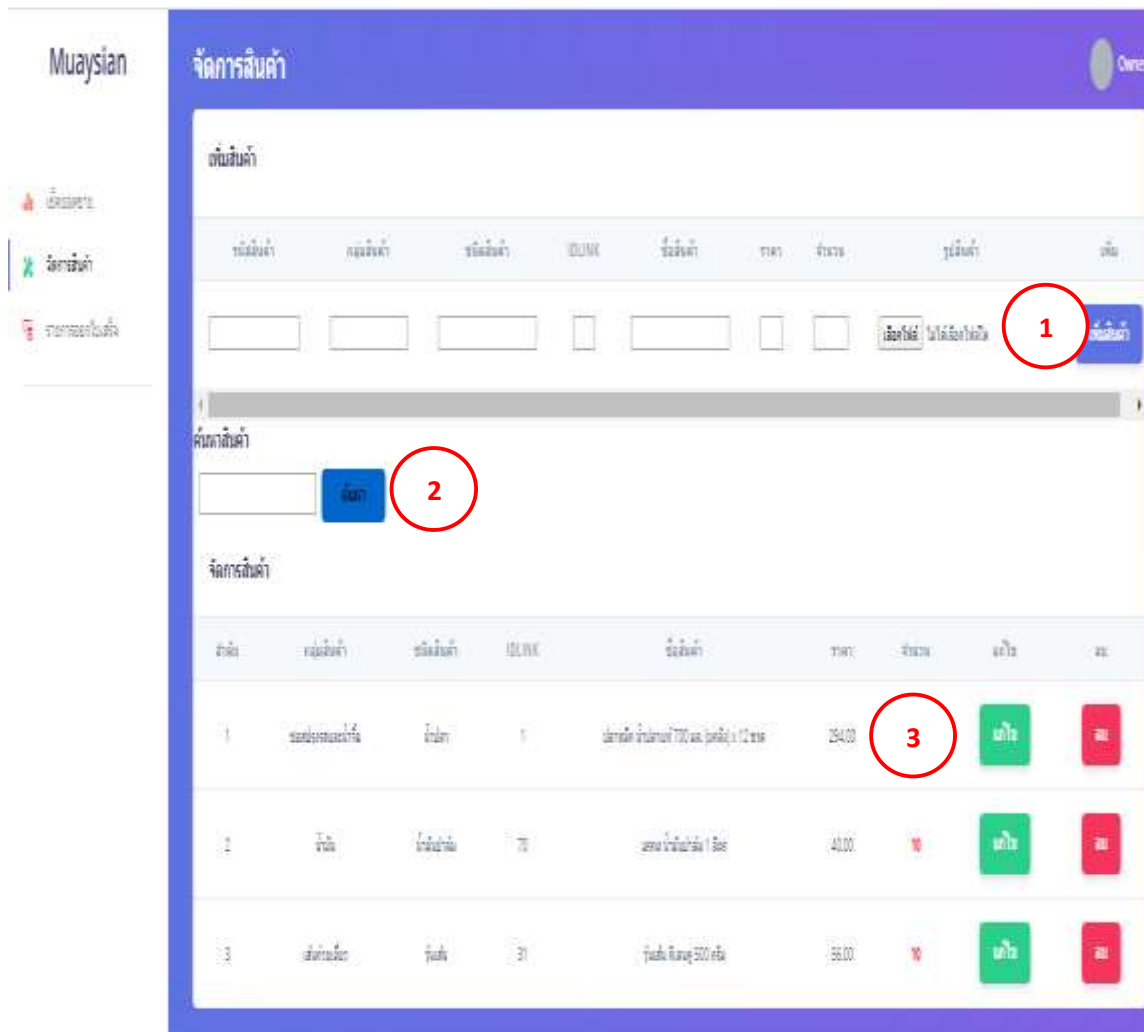
NO	PRODUCTNAME	TOTALQTY	TOTALAMOUNT	DATE
1	ผลิตภัณฑ์ (ผลิตภัณฑ์)	1	40	02/05/2563
2	เครื่องดื่มร้อน (เครื่องดื่ม)	10	100	03/05/2563
3	เครื่องดื่มเย็น (เครื่องดื่ม)	5	170	03/05/2563

ภาพที่ ข.24 หน้าแสดงรายได้ในแต่ละช่วงเวลาที่กำหนด

หมายเลข 1 เป็นส่วนแสดงข้อมูลรายได้จากการขายสินค้าในวันนั้น ๆ และแสดงรายได้จากการขายรวมทั้งปี

หมายเลข 2 เป็นแถบระบุช่วงเวลาที่ต้องการค้นหา เริ่มจากวันเริ่มต้นและวันสิ้นสุด สามารถแสดงรายได้รวมจากการขายสินค้าภายในระยะเวลาหนึ่ง

5.3 หน้าจัดการสต็อกสินค้า



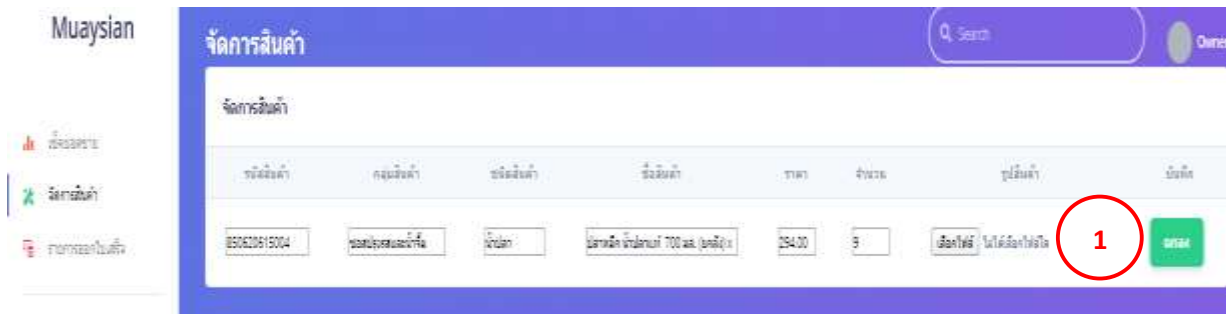
ภาพที่ ข.25 หน้าจัดการสต็อกสินค้าขายในร้าน

หมายเลข 1 เป็นส่วนเพิ่มสินค้าขาย โดยสามารถรอกลายละเอียดสินค้าพร้อมแนบรูปที่ต้องการให้สมาชิกเห็นบนหน้าเว็บไซต์ และปุ่มทำการกดยืนยันที่จะเพิ่มสินค้าขายตัวใหม่เข้าไปในร้านค้า

หมายเลข 2 เป็นส่วนการค้นหาศัพท์เวิร์ดสินค้าที่ต้องการดูรายละเอียด

หมายเลข 3 เป็นส่วนแสดงข้อมูลสินค้าที่ขาย สต็อกที่มีในร้านค้า สามารถแก้ไขจำนวนสินค้าที่มีไว้เพื่อจำหน่าย หรือลบรายการสินค้าที่ไม่ต้องการจำหน่ายออก

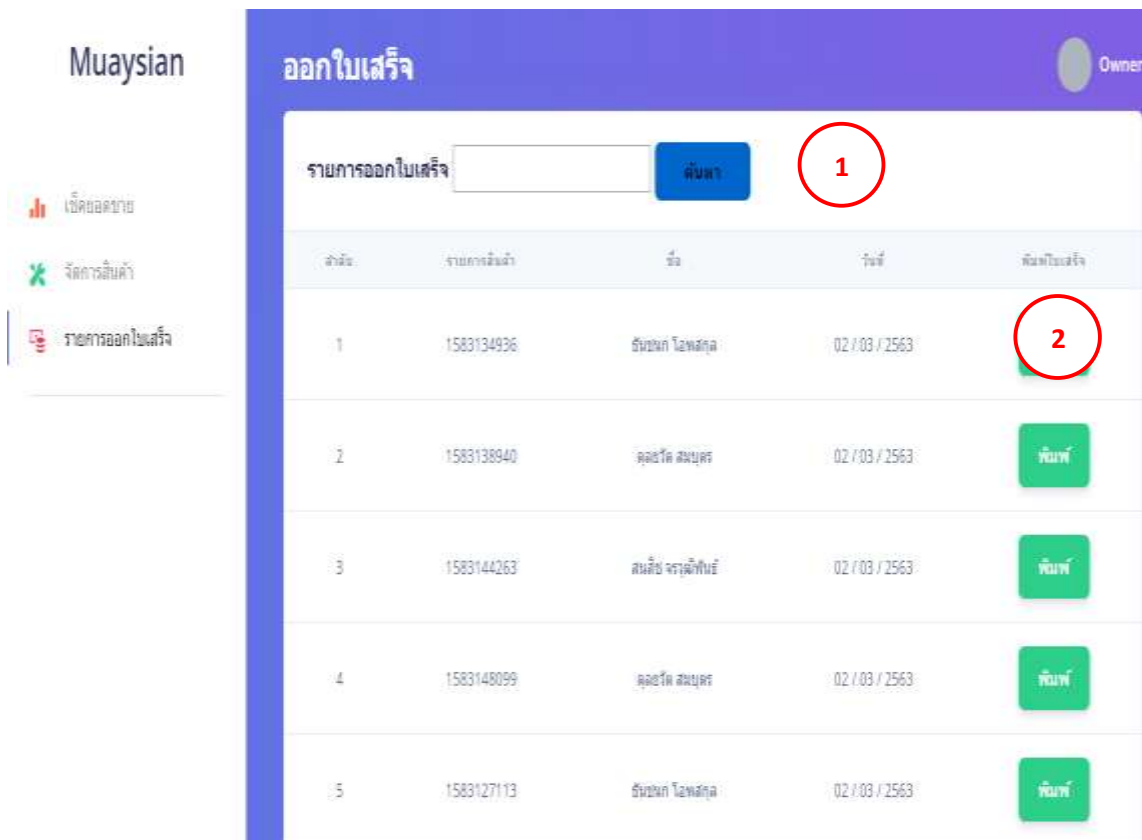




ภาพที่ ข.26 หน้าแก้ไขรายละเอียดข้อมูลสินค้าขาย

หมายเลข 1 เป็นส่วนการแก้ไขรายละเอียดและจำนวนสินค้าในสต็อกและทำการยืนยันตกลงเพื่อแก้ไขเป็นข้อมูลสินค้าล่าสุด

#### 5.4 หน้าออกใบเสร็จรับเงิน



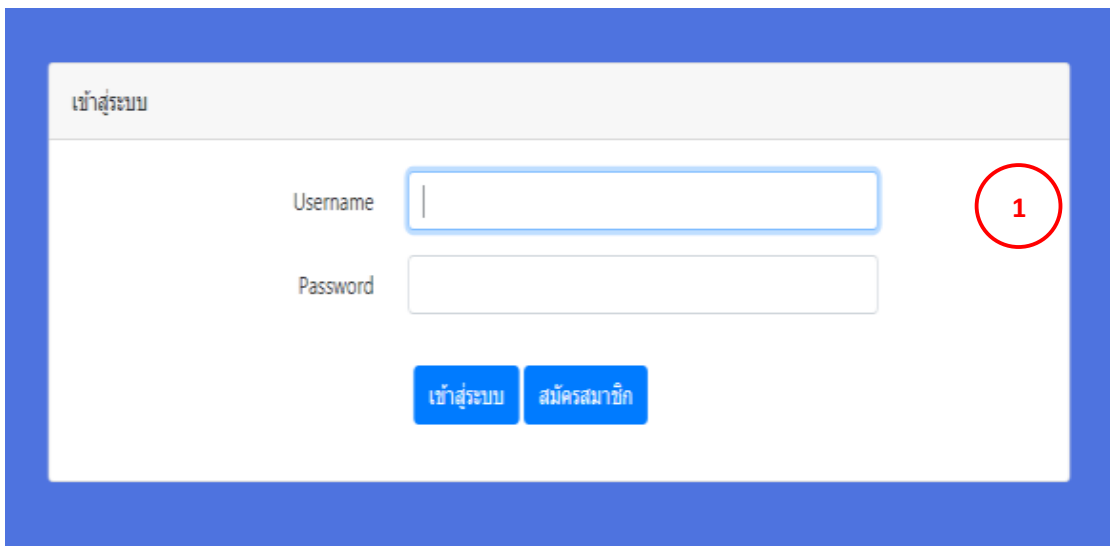
ภาพที่ ข.27 หน้าค้นหาและออกใบเสร็จรับเงิน

หมายเลข 1 เป็นส่วนการค้นหาเลขที่ใบเสร็จของสมาชิกสามารถกรอกเลขที่ใบเสร็จหรือชื่อสมาชิกเพื่อทำการค้นหา

หมายเลข 2 เป็นส่วนแสดงรายละเอียดใบเสร็จชำระเงิน และกดยืนยันเพื่อพิมพ์ใบเสร็จรับเงินให้แก่สมาชิก

6. คู่มือสำหรับผู้ดูแลระบบ

6.1 หน้าเข้าสู่ระบบ สำหรับผู้ดูแลระบบ



ภาพที่ ข.28 หน้าเข้าสู่ระบบ (ผู้ดูแลระบบ)

หมายเลข 1 เป็นส่วนช่องกรอก Username และ Password เพื่อเข้าสู่ระบบ

6.2 หน้ายืนยันการเติมเงิน



ภาพที่ ข.29 หน้ายืนยันการเติมเงินของสมาชิก

หมายเลข 1 ประกอบด้วยรายละเอียดและหลักฐานการเติมเงินเข้าสู่ระบบ และปุ่มยืนยัน เพื่อยืนยันว่าสมาชิกได้ทำการเติมเงินถูกต้องและสำเร็จแล้ว

6.3 หน้าประวัติการเติมเงิน

**รายงานการเติมเงิน**

ค้นหา

ลำดับ	ชื่อ	สาขา	วัน	เวลา	จำนวนเงิน	รูปถ่าย	สถานะ
1	คุณจิต สมบูรณ์	ศรีโพธิ์	2 มี.ค 2563	15:20	1000		ดำเนินการเสร็จสิ้น
2	สนธิ์ จรุงพันธ์	โพธารามชัย	2 มี.ค 2563	13:52	250000		ดำเนินการเสร็จสิ้น
3	สนธิ์ จรุงพันธ์	โพธารามชัย	2 มี.ค 2563	15:56	1000		ดำเนินการเสร็จสิ้น
4	คุณจิต สมบูรณ์	ศรีโพธิ์	2 มี.ค 2563	18:19	5000		ดำเนินการเสร็จสิ้น
5	bbbbb	นครหลวงไทย	2 มี.ค 2563	18:41	1111111		ดำเนินการเสร็จสิ้น

ภาพที่ ข.30 หน้าประวัติการเติมเงินของสมาชิก

หมายเลข 1 เป็นส่วนการค้นหาคีย์เวิร์ดรายละเอียดของการเติมเงิน

หมายเลข 2 ประกอบด้วยรายละเอียดหลักฐานการเติมเงินของสมาชิกทั้งหมดและสถานะของการเติมเงินทั้งหมด