

ภาคผนวก ก

คู่มือการใช้งานระบบ

การพัฒนากระบวนการจัดการและบริการร้าน Procutziie Barbershop

แบ่งเป็น 2 ส่วน คือ ส่วนหน้าร้านและส่วนหลังร้านโดยแบ่งระดับของผู้ใช้งาน ดังนี้

1. ส่วนหน้าร้านมีระดับผู้ใช้งาน 2 ระดับ

1.1 ลูกค้าสมาชิก

1.2 ลูกค้าทั่วไป

2. ส่วนหลังร้านมีระดับผู้ใช้งาน 3 ระดับ

2.1 เจ้าของร้าน

2.2 พนักงานช่างตัดผม

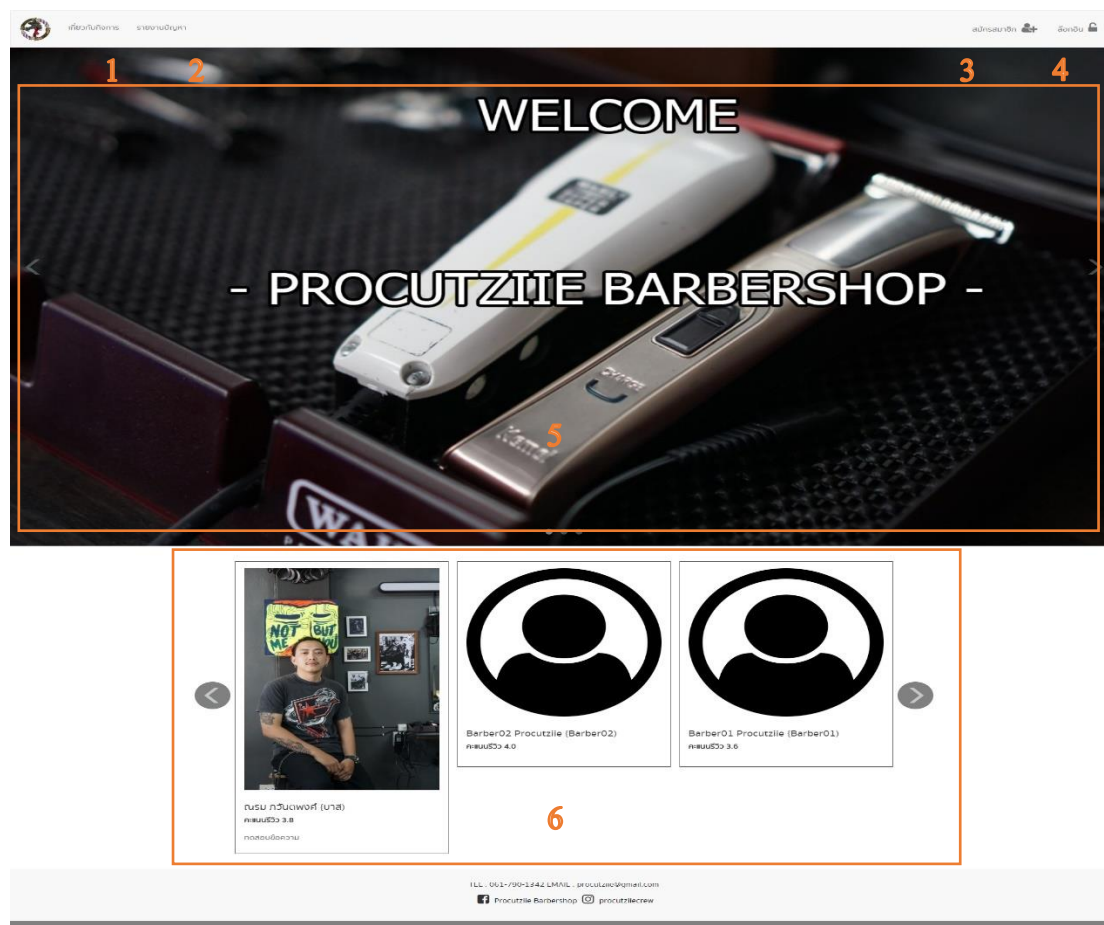
2.3 ผู้ดูแลระบบ

จึงได้สร้างคู่มือการใช้งานตามระบบทำงานตามหน้าที่ของแต่ละผู้ใช้ ดังนี้

1. คู่มือการใช้ระบบของส่วนหน้าร้าน

1.1 คู่มือสำหรับลูกค้าทั่วไป

- หน้าจอแสดงหน้าแรกของเว็บไซต์



ภาพ ก.1 หน้าจอแสดงหน้าแรกของเว็บไซต์

หมายเลข 1 เกี่ยวกับกิจการ

หมายเลข 2 รายงานปัญหา

หมายเลข 3 สมัครสมาชิก

หมายเลข 4 เข้าสู่ระบบ

หมายเลข 5 ข่าวสารประชาสัมพันธ์

หมายเลข 6 แนะนำช่างตัดผม

- หน้าจอสมัครสมาชิก

ลงทะเบียน

ชื่อผู้ใช้ (ID)

รหัสผ่าน

ยืนยันรหัสผ่าน

ชื่อ

นามสกุล

อีเมล

เบอร์โทรศัพท์

ลงทะเบียน

1

2

ภาพ ก.2 หน้าจอสมัครสมาชิก

หมายเลข 1 กรอกข้อมูลลงทะเบียน

หมายเลข 2 ลงปุ่มลงทะเบียน

- หน้าจอรายงานปัญหา

เกี่ยวกับกิจการ รายงานปัญหา

สมัครสมาชิก
 ล็อกอิน

รายงานปัญหาต่าง ๆ

อีเมล

ข้อความ

หมายเหตุ

โปรดป้อนคำอธิบายและชื่อของปัญหาที่ รวบรวม:

1. สิ่งที่คุณกำลังทำอยู่นั้นเกิดปัญหา
2. สิ่งที่คุณคาดหวังว่าจะเกิดขึ้น
3. สิ่งที่เกิดขึ้นจริง

รายงานปัญหา

TEL : 061-790-1342 EMAIL : procutzlie@gmail.com
 Facebook Procutzlie Barbershop Instagram procutzliecrew

ภาพ ก.3 หน้าจอแสดงรายงานปัญหา

หมายเลข 1 กรอกรหัสอีเมลและปัญหาที่พบ

หมายเลข 2 ปุ่มส่งข้อมูล

- หน้าจอเกี่ยวกับกิจการ

เกี่ยวกับกิจการ

รายงานบัญชี

สมัครสมาชิก


ล็อกอิน

เจ้าของกิจการ นายรัชชัย แดงฤกษ์ธรรม

มาเป็นช่างตัดผมได้ยังไง ? เริ่มจากตอนไหน ?

"สมัยเรียนอยู่ปลาย ผมมีร้านตัดผมที่ไม่ประจำอยู่ร้านหนึ่ง ตัดไปตัดมาได้สัปดาห์กับเจ้าของร้านเวลาว่างก็ไปวิ่งอยู่บึงแสนบนพี่เขา พี่เขาเลยชอบมาตัดผมดู พี่เขาก็สอน ผมก็เรียนรู้ลองคิดลองถูกผิดในภาพคือมาเรื่อยๆ จนเริ่มก่อตั้ง พอพี่เขาขายร้านเลยให้มาเป็นช่างตัดผมประจำที่ร้าน ตอนนั้นผมว่าง ๆ หลังเรียนจบเลยเดินดงกลับไป

เป็นช่างอยู่ที่ร้านได้ประมาณ 4 ปี ก็เริ่มอยากที่จะมีร้านเป็นของตัวเอง พี่เขาก็นับผมมา ผมก็เริ่มเก็บเงินไปด้วย สละมประกอบการไปด้วย ทั้งเวลาได้มาเรียนมา แล้วผมก็พร้อมด้วย ผมก็เลยตั้งร้าน ผมชื่อร้าน name: แดง รัชชัย ทำทุกอย่างด้วยตัวเอง มีเพื่อน ๆ ช่วยด้วย และครอบครัวก็คอยให้กำลังใจ"





ทำไมต้องร้านตัดผม ?

ชอบครับ ทำแล้วรู้สึกดี เหมือนเราทำงานศิลปะอย่างหนึ่งเห็นลูกค้าพอใจเราก็มีความสุข มันมีอะไรดีครับ เป็นนายตัวเองก็สบาย อยากทำอะไรแบบไหนก็ได้ ไม่ต้องถูกเกณฑ์อะไรเลยงั้น

กลุ่มลูกค้าเป็นประเภทไหน ?

เด็กวัยรุ่นจนถึงวัยทำงาน





จุดเด่นของทางร้าน

ร้านที่ให้ความเป็นกันเอง สบาย ๆ ตกแต่งให้เหมือนที่ใคร ๆ ก็อยากมาถ่ายรูปบ้าง มีเครื่องดนตรีมาฝากไว้บริการ ทางร้านของผมจะให้ความสำคัญกับ ความพึงพอใจของลูกค้าเป็นหลัก อย่างเช่น ลูกค้าสั่งของผิดผิด ทางร้านเราก็จะเอาออกก็ไม่มีเสียดายลูกค้าว่า พอเสร็จก็รีบ จนกว่าลูกค้าจะพอใจกับความยาวของทรงผม

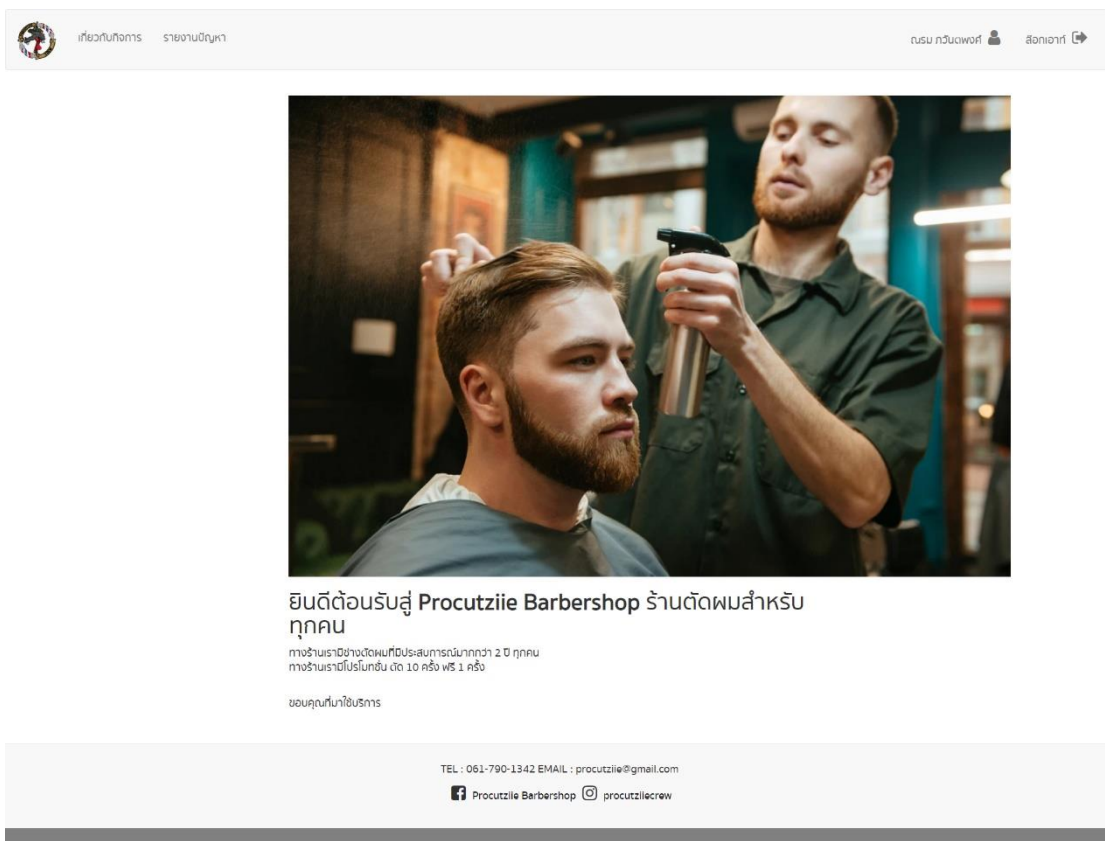
เป้าหมายต่อไป อยากทำร้านให้ได้รับการยอมรับจนรวมความถี่ไว้ในร้านทั้งหมด ไม่ว่าจะเป็น นายเสื้อผ้า รองเท้า สลายน

TEL : 061-790-1342 EMAIL : procutzie@gmail.com

Procutzie Barbershop procutziecrew

ภาพ ก.4 หน้าจอแสดงข้อมูลเกี่ยวกับกิจการ

- หน้าจอข่าวสาร



เกี่ยวกับกิจการ รายงานสินค้า ระบบ ครัวซองต์ ล็อกเอาท์

ยินดีต้อนรับสู่ Procutziie Barbershop ร้านตัดผมสำหรับทุกคน

ทางร้านเราตัดผมตัดผมที่บริการมากกว่า 2 ปี ทุกคน
ทางร้านเราเปิดให้บริการ 10 ครั้ง หรือ 1 ครั้ง

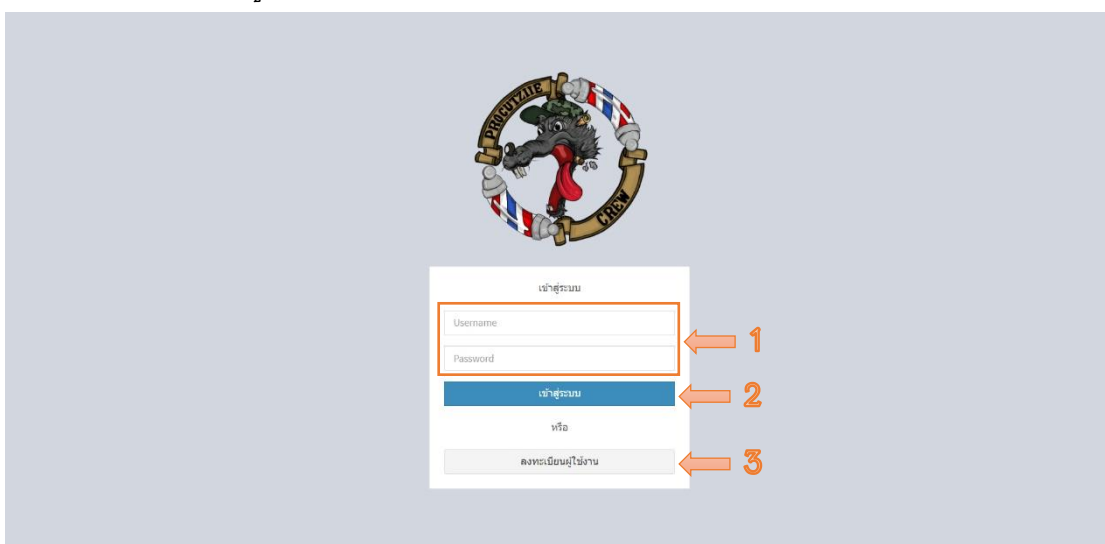
ขอบคุณที่นำใจบริการ

TEL : 061-790-1342 EMAIL : procutziie@gmail.com
Facebook Procutziie Barbershop Instagram procutziiecrew

ภาพ ก.5 หน้าจอข่าวสาร

1.2 คู่มือสำหรับลูกค้าสมาชิก

- หน้าจอเข้าสู่ระบบ



เข้าสู่ระบบ

Username

Password

เข้าสู่ระบบ

หรือ

ลงทะเบียนผู้ใช้ร้าน

1

2

3

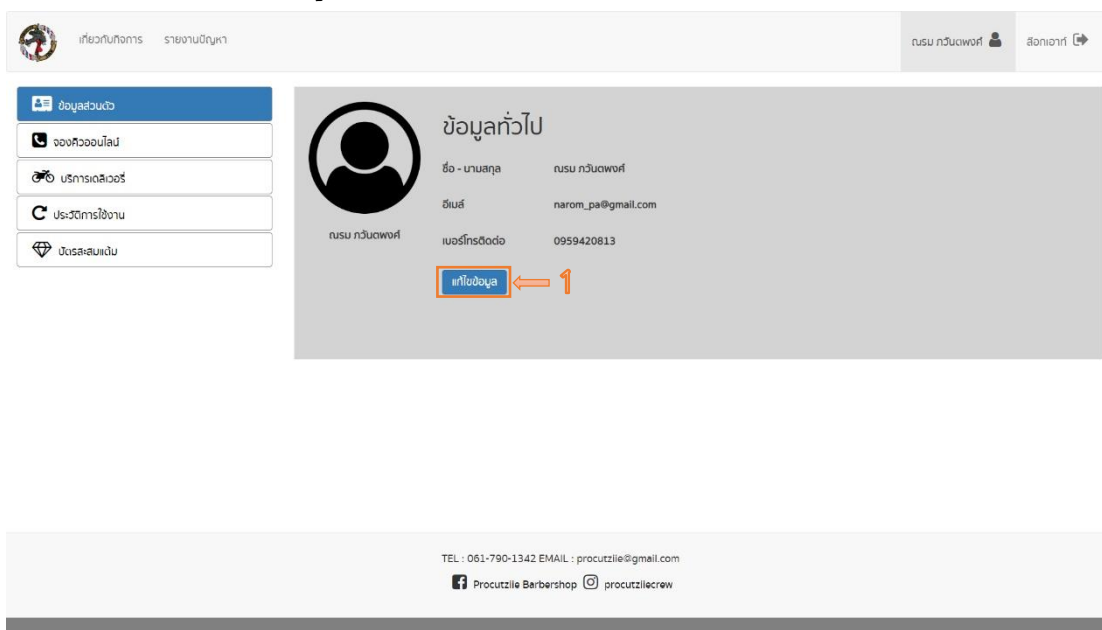
ภาพ ก.6 หน้าจอเข้าสู่ระบบ

หมายเลข 1 กรอกข้อมูลผู้ใช้และรหัสผ่าน

หมายเลข 2 กดปุ่มยืนยันเข้าสู่ระบบ

หมายเลข 3 กดปุ่มลงทะเบียนใช้งาน

- หน้าจอแสดงข้อมูลทั่วไป



เกี่ยวกับกิจการ รายงานปัญหา

นรม นรมตพงศ์ | สืออาชาติ

ข้อมูลส่วนตัว

- จองคิวออนไลน์
- บริการเดสก์ทอป
- ประวัติการใช้งาน
- บัตรสะสมเงิน

ข้อมูลทั่วไป

ชื่อ - นามสกุล นรม นรมตพงศ์

อีเมล narom_pa@gmail.com

เบอร์โทรศัพท์ 0959420813

แก้ไขข้อมูล ← 1

TEL : 061-790-1342 EMAIL : procutzlie@gmail.com

Procutzlie Barbershop | procutzliecrew

ภาพ ก.7 หน้าจอแสดงข้อมูลทั่วไป

หมายเลข 1 ปุ่มแก้ไขข้อมูลทั่วไป

- หน้าจอทำรายการจองคิว

เกี่ยวกับกิจการ รายงานปัญหา

รสนม กวีเนตเวิร์ค

ล็อกเอาท์

- ข้อมูลส่วนตัว
- จองคิวออนไลน์
- บริการเดลิเวอรี่
- ประวัติการใช้งาน
- บัตรสะสมเงิน

จองคิวออนไลน์

ลำดับที่	ชื่อช่างตัดผม	ค่านิยม	ดูคิว	จองคิว
1	barber03	0.0	★ ดูคิว	☑️ จองคิว
2	Barber02	0.0	★ ดูคิว 1	☑️ จองคิว 2
3	Barber01(Uda)	0.0	★ ดูคิว	☑️ จองคิว

☑️ จองเลย (สำหรับไม่ประสงค์เลือกช่าง)

3

TEL : 061-790-1342 EMAIL : procutzlie@gmail.com

Procutzlie Barbershop Procutzliecrew

ภาพ ก.8 หน้าจอทำรายการจองคิว

หมายเลข 1 ปุ่มเรียกดูคิวทั้งหมดของช่าง

หมายเลข 2 ปุ่มเข้าไปหน้ากรอกข้อมูลจองคิวของช่างคนนั้น

หมายเลข 3 ปุ่มจองคิวไม่ประสงค์เลือกช่าง

- หน้าจอกรอกรายละเอียดข้อมูลจองคิวตัดผม

เกี่ยวกับกิจการ รายงานปัญหา

รสนม กวีเนตเวิร์ค

ล็อกเอาท์

- ข้อมูลส่วนตัว
- จองคิวออนไลน์
- บริการเดลิเวอรี่
- ประวัติการใช้งาน
- บัตรสะสมเงิน

จองคิวออนไลน์

ช่างตัดผม barber03

ค่าบริการ 150.00

ชื่อผู้เรียกใช้บริการ 1

วันที่ / เวลา 2 3

หมายเหตุ 4

คำอธิบาย 5

ยืนยัน ยกเลิก

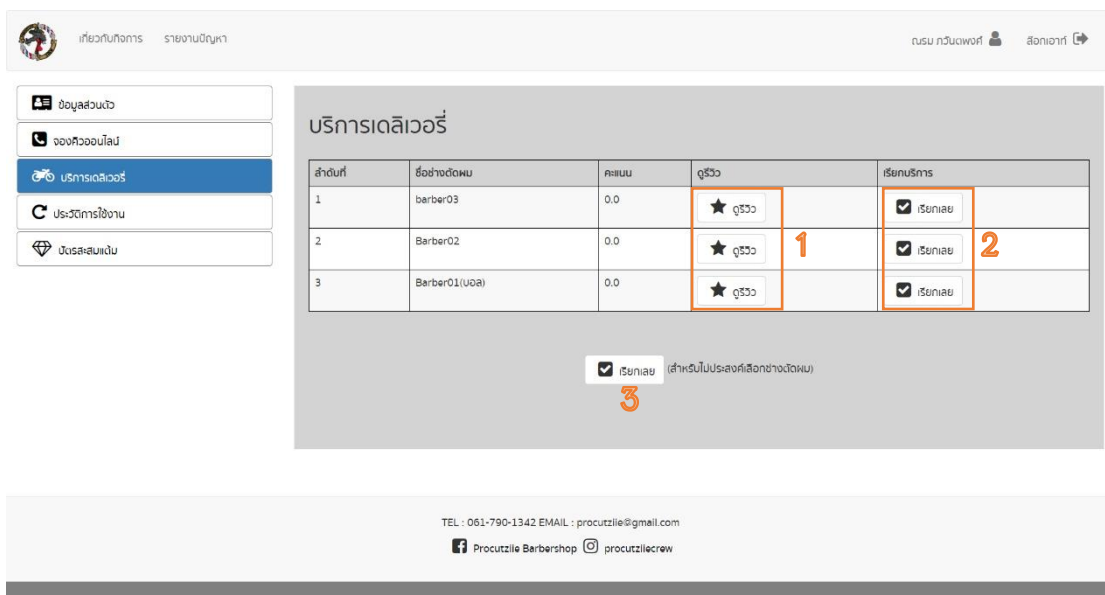
TEL : 061-790-1342 EMAIL : procutzlie@gmail.com

Procutzlie Barbershop Procutzliecrew

ภาพ ก.9 หน้าจอกรอกรายละเอียดข้อมูลจองคิวตัดผม

- หมายเลข 1 กรอกชื่อผู้เรียกใช้บริการ
- หมายเลข 2 เลือกวันที่ จะใช้บริการ
- หมายเลข 3 เลือกเวลาที่จะใช้บริการ
- หมายเลข 4 กรอกหมายเหตุ
- หมายเลข 5 กดยืนยัน หรือ ยกเลิก

- หน้าจอทำรายการบริการเดลิเวอรี่



ภาพ ก.10 หน้าจอทำรายการบริการเดลิเวอรี่

- หมายเลข 1 ปุ่มเรียกดูรีวิวกทั้งหมดของช่าง
- หมายเลข 2 ปุ่มเข้าไปหน้ากรอกข้อมูลบริการเดลิเวอรี่ของช่างคนนั้น
- หมายเลข 3 ปุ่มกรอกข้อมูลบริการเดลิเวอรี่ไม่ประสงค์เลือกช่าง

- หน้าจอรอกรายละเอียดค่าบริการเดลิเวอรี่

เกี่ยวกับกิจการ รายงานปัญหา

รสนม กวินตพงศ์
ล็อกเอาท์

ข้อมูลส่วนตัว

จองคิวออนไลน์

บริการเดลิเวอรี่

ประวัติการใช้งาน

บัตรสะสมเงิน

บริการเดลิเวอรี่

ช่างตัดผม barber03

ค่าบริการ 200.00

ชื่อผู้เรียกใช้บริการ 1

เบอร์โทรศัพท์ 2

ที่อยู่ 3

ตำแหน่งของคุณ 4

หมายเหตุ 5

TEL : 061-790-1342 EMAIL : procutzlie@gmail.com

Procutzlie Barbershop
 procutzliecrew

ภาพ ก.11 หน้าจอรอกรายละเอียดค่าบริการเดลิเวอรี่

หมายเลข 1 กรอกชื่อผู้เรียกใช้บริการ

หมายเลข 2 กรอกที่อยู่

หมายเลข 3 เลือกปักหมุดที่อยู่ที่ต้องการบริการ

หมายเลข 4 กรอกหมายเหตุ

หมายเลข 5 กดยืนยัน หรือ ยกเลิก

- หน้าจอแสดงประวัติการใช้งาน

ประวัติการใช้งาน

Show 10 entries Search:

ลำดับที่	ช่างตัดผม	สถานะ	ค่าบริการ	ประเภท	วันที่จอง	เวลา	รีวิว	ยกเลิก
1	barber03	เสร็จสิ้น	150.00	คิ้ว	-	-	รีวิว	ยกเลิก
2	barber03	เสร็จสิ้น	150.00	คิ้ว	11-05-2020	18:00:00	รีวิว	ยกเลิก
3	barber03	เสร็จสิ้น	200.00	เดลิเวอรี่	11-05-2020	-	รีวิว	ยกเลิก
4	Barber02	เสร็จสิ้น	150.00	คิ้ว	11-05-2020	20:00:00	รีวิว	ยกเลิก

Showing 1 to 4 of 4 entries Previous 1 Next

TEL : 061-790-1342 EMAIL : procutzlie@gmail.com
 Procutzlie Barbershop procutzliecrew

ภาพ ก.12 หน้าจอจัดแพ็คเกจเอง

หมายเลข 1 กรอกข้อมูลที่ต้องการค้นหา

หมายเลข 2 กดเพื่อรีวิวให้คะแนนช่าง

หมายเลข 3 กดเพื่อยกเลิก

- หน้าจอกรอกรายละเอียดรีวิว

รีวิว

ช่างตัดผม Barber02

คะแนน

ความคิดเห็น

ยืนยัน ล้างข้อมูล

TEL : 061-790-1342 EMAIL : procutzlie@gmail.com
 Procutzlie Barbershop procutzliecrew

ภาพ ก.13 หน้าจอกรอกรายละเอียดรีวิว

หมายเลข 1 กรอกคะแนนรีวิว

หมายเลข 2 กรอกข้อความความคิดเห็น

หมายเลข 3 กดปุ่มยืนยัน หรือ ล้างข้อมูล

- หน้าจอแสดงรายการรีวิว

เกี่ยวกับกิจการ รายงานปัญหา

รวม รีวิวของฉัน สติ๊กเกอร์

ข้อมูลส่วนตัว

จองคิวออนไลน์

บริการเดสก์ท็อป

ประวัติการใช้งาน

บัตรสะสมเงิน

รีวิว

ลำดับที่	ชื่อผู้ใช้งาน	คะแนน	รายละเอียด	วันที่ / เวลาที่รีวิว
1	customer	5	ทดสอบข้อความ	11-05-2020 14:16:17
2	customer	3	ทดสอบข้อความ	11-05-2020 14:16:10
3	customer	4	ทดสอบข้อความ	11-05-2020 14:14:27

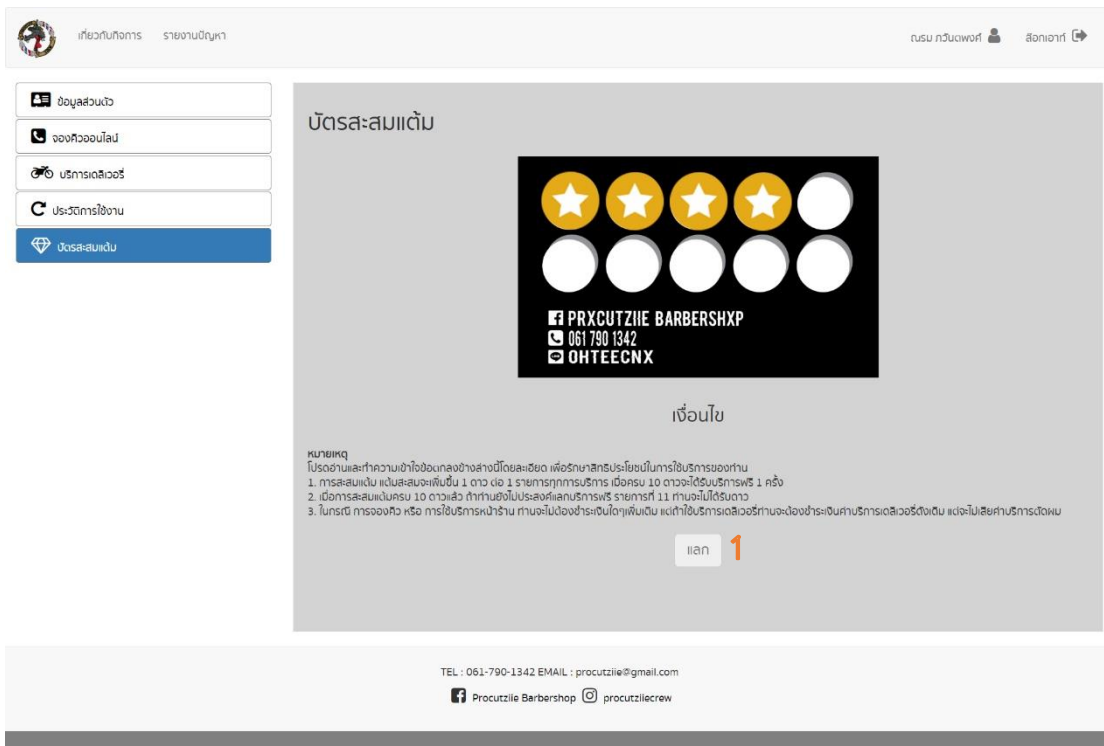
คะแนนเฉลี่ย : 4.0 จาก 3 รีวิว

TEL : 061-790-1342 EMAIL : procutzlie@gmail.com

Procutzlie Barbershop Procutzliecrew

ภาพ ก.14 หน้าจอแสดงรายการรีวิว

- หน้าจอบัตรสะสมแต้ม

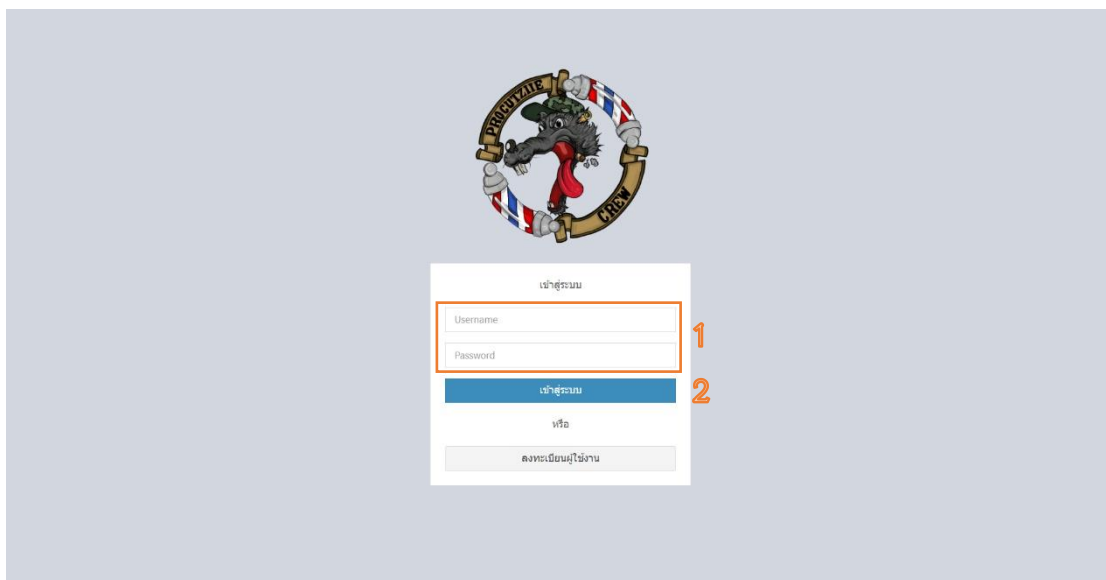


ภาพ ก.15 หน้าจอแพ็กเกจส่วนตัว
หมายเลข 1 กดเพื่อแลกแต้มใช้บริการฟรี 1 ครั้ง

2. คู่มือการใช้ระบบของส่วนหลังร้าน

2.1 คู่มือสำหรับเจ้าของกิจการ

- หน้าจอเข้าสู่ระบบ

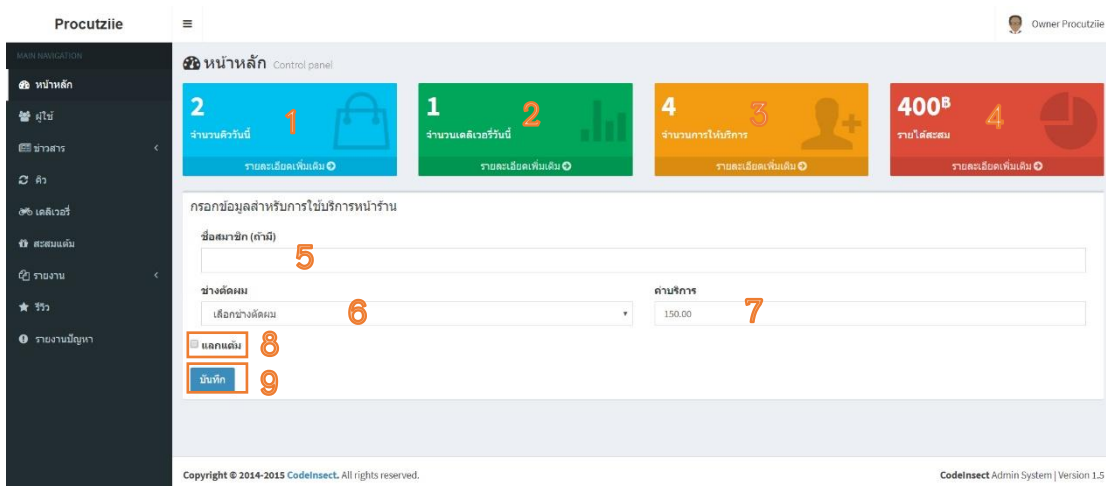


ภาพ ก.16 หน้าจอเข้าสู่ระบบ

หมายเลข 1 กรอกข้อมูลชื่อผู้ใช้และรหัสผ่าน

หมายเลข 2 ปุ่มกดเพื่อเข้าสู่ระบบ

- หน้าจอหลักและกรอกข้อมูลสำหรับการใช้บริการหน้าร้าน



ภาพ ก.17 หน้าจอหลักและกรอกข้อมูลสำหรับการใช้บริการหน้าร้าน

หมายเลข 1 คลิกเพื่อดูข้อมูลรายการจองคิวทั้งหมด

หมายเลข 2 คลิกเพื่อดูข้อมูลรายการบริการเดลิเวอรี่ทั้งหมด

หมายเลข 3 คลิกเพื่อดูข้อมูลรายการจำนวนการให้บริการของพนักงาน

หมายเลข 4 คลิกเพื่อดูข้อมูลรายได้ทั้งหมด

หมายเลข 5 กรอกชื่อ นามสกุลสมาชิก

หมายเลข 6 เลือกช่างตัดผม

หมายเลข 7 กรอกค่าบริการ

หมายเลข 8 คลิกช่องแลกแต้ม (ถ้าลูกค้าใช้บัตรสะสมแต้ม)

หมายเลข 9 กดเพื่อบันทึกการรายการ

- หน้าจอจัดการผู้ใช้งานระบบ

Procutzie

MAIN NAVIGATION

- หน้าหลัก
- ผู้ใช้
- ข่าวสาร
- คิว
- เคลียร์
- ระบบแจ้งเตือน
- รายงาน
- คิว
- รายงานปัญหา

การจัดการผู้ใช้ เพิ่ม, แก้ไข, ลบ

Owner Procutzie

2 + เพิ่มผู้ใช้

รายการผู้ใช้

Show 10 entries

Search:

ชื่อ-นามสกุล	อีเมล	เบอร์โทรศัพท์	ประเภทผู้ใช้งาน	วันที่เริ่มใช้งาน	จัดการ
Barber03 Procutzie	barber03@gmail.com	0805152415	Barber	11-05-2020	[Edit] [Delete]
Barber02 Procutzie	barber02@gmail.com	0965120544	Barber	11-05-2020	[Edit] [Delete]
Barber01 Procutzie	barber01@gmail.com	0915214315	Barber	11-05-2020	[Edit] [Delete]
ณรม ภัทรพงศ์	narom_pa@gmail.com	0959420813	Member	11-05-2020	[Edit] [Delete]
Owner Procutzie	owner@example.com	9890098900	Owner	25-04-2020	[Edit] [Delete]

Showing 1 to 5 of 5 entries

Previous 1 Next

Copyright © 2014-2015 CodeInsect. All rights reserved. CodeInsect Admin System | Version 1.5

ภาพ ก.18 หน้าจอเพิ่มข้อมูลชาวประชาสัมพันธ์

หมายเลข 1 คลิกผู้ใช้

หมายเลข 2 เพิ่มผู้ใช้งาน

หมายเลข 3 รายการข้อมูลผู้ใช้งาน

หมายเลข 4 ปุ่มแก้ไข หรือ ลบข้อมูลผู้ใช้

- หน้าจอเพิ่มข้อมูลผู้ใช้งาน

Procutziie

Owner Procutziie

MAIN NAVIGATION

- หน้าหลัก
- ผู้ใช้งาน
- ข่าวสาร
- คิว
- เคสเวอริ
- สอยเคส
- รายงาน
- รีวิ
- รายงานปัญหา

การจัดการผู้ใช้ เพิ่ม / แก้ไขผู้ใช้

กรอกรายละเอียดผู้ใช้

ชื่อ	นามสกุล
อีเมล	ชื่อผู้ใช้ (ID)
โทรศัพท์	ยืนยันโทรศัพท์
เบอร์โทรศัพท์	ประเภทการใช้งาน
ชื่อเล่น	เลือกประเภทการใช้งาน
ที่อยู่	

ส่งข้อมูล บันทึก

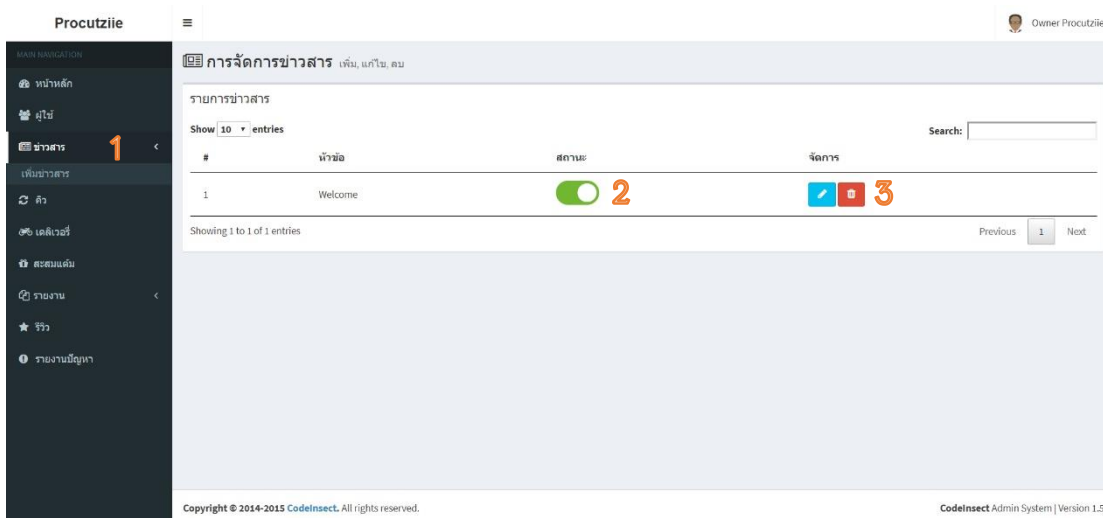
Copyright © 2014-2015 CodeInsect. All rights reserved. CodeInsect Admin System | Version 1.5

ภาพ ก.19 หน้าจอเพิ่มข้อมูลผู้ใช้งาน

หมายเลข 1 กรอกข้อมูลผู้ใช้งาน

หมายเลข 2 ปุ่มกดเพิ่มข้อมูลผู้ใช้งาน

- หน้าจอจัดการข่าวสารประชาสัมพันธ์



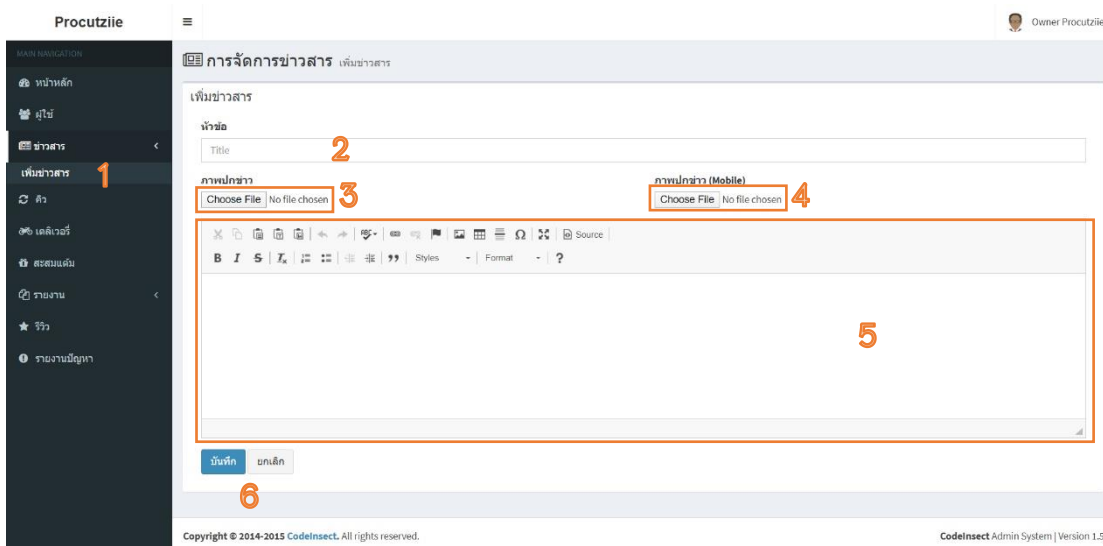
ภาพ ก.20 หน้าจอจัดการข่าวสารประชาสัมพันธ์

หมายเลข 1 คลิกข่าวสาร

หมายเลข 2 ปุ่มกดเพื่อเปิด หรือ ปิดข่าวสารนั้น

หมายเลข 3 ปุ่มแก้ไข หรือ ลบข้อมูลข่าวสาร

- หน้าจอเพิ่มข่าวสาร



ภาพ ก.21 หน้าจอเพิ่มข่าวสาร

หมายเลข 1 คลิกเพิ่มข่าวสาร

หมายเลข 2 กรอกข้อมูลหัวข้อข่าวสาร

หมายเลข 3 เพิ่มรูปภาพลงเว็บไซต์

หมายเลข 4 เพิ่มรูปภาพลงมือถือ

หมายเลข 5 กรอกข้อมูลข่าวสาร

หมายเลข 6 ปุ่มบันทึกข้อมูล

- หน้าจอจัดการคิวทั้งหมด

ภาพ ก.22 หน้าจอจัดการคิวทั้งหมด

หมายเลข 1 คลิกคิว

หมายเลข 2 รายการคิวทั้งหมด

หมายเลข 3 ปุ่มอนุมัติ หรือ ยกเลิกรายการ

- หน้าจอจัดการบริการเดลิเวอรี่

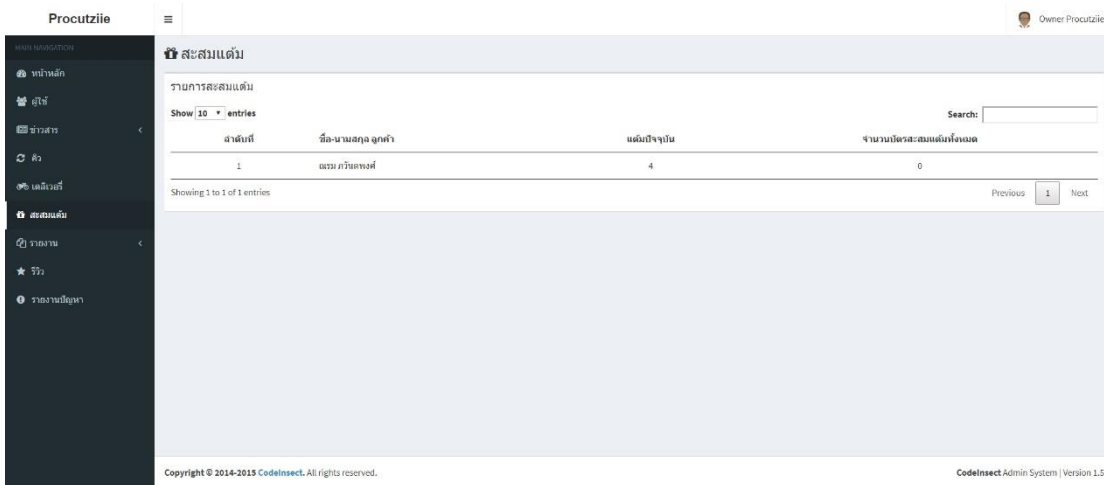
ภาพ ก.23 หน้าจอจัดการบริการเดลิเวอรี่

หมายเลข 1 คลิกเดลิเวอรี่

หมายเลข 2 รายการบริการเดลิเวอรี่ทั้งหมด

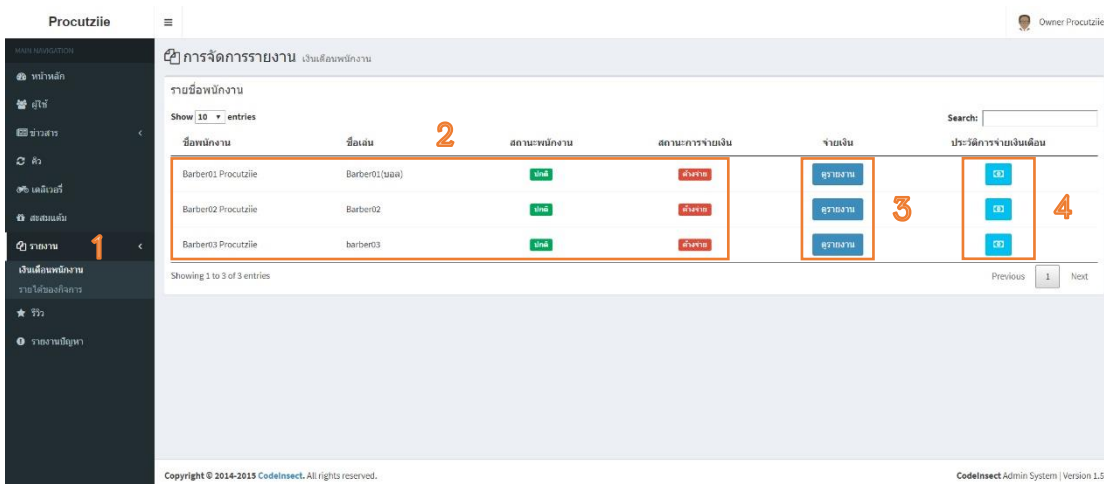
หมายเลข 3 ปุ่มอนุมัติ หรือ ยกเลิกรายการเดลิเวอรี่

- หน้าจอแสดงบัตรสะสมแต้มของลูกค้า



ภาพ ก.24 หน้าจอแสดงบัตรสะสมแต้มของลูกค้า

- หน้าจอแสดงการจ่ายเงิน และประวัติการจ่ายเงินเดือน



ภาพ ก.25 หน้าจอแสดงการจ่ายเงิน และประวัติการจ่ายเงินเดือน

หมายเลข 1 คลิกกรายงานจะเข้ามาหน้าเงินเดือนพนักงาน

หมายเลข 2 รายการแสดงสถานะ

หมายเลข 3 ปุ่มเรียกดูรายการจ่ายเงิน

หมายเลข 4 ปุ่มเรียกดูประวัติการจ่ายเงินเดือน

- หน้าจอยืนยันการจ่ายเงิน

Procutzile Barbershop
รายงานการจ่ายเงินเดือนพนักงาน

วันที่: 11-05-2020

ลำดับที่	รายการบริการ	วันที่ให้บริการ	ค่าบริการ (บาท)	รวมได้ทั้งสิ้น (บาท)	ชื่อพนักงาน : Barber03 Procutzile	รวมได้รวมสุทธิ (บาท)
1	เดลิเวอรี่	11-05-2020	200.00	100.00		100.00
2	คิ้ว	11-05-2020	150.00	50.00		150.00
3	คิ้ว	11-05-2020	150.00	50.00		200.00
	รวม		500.00	200.00		200.00

ยืนยันการจ่ายเงิน | ยินยอม

Copyright © 2014-2019 Codelnsect. All rights reserved. Codelnsect Admin System | Version 1.5

ภาพ ก.26 หน้าจอยืนยันการจ่ายเงิน

หมายเลข 1 รายการบริการของช่าง

หมายเลข 2 กดยืนยันการจ่ายเงิน

- หน้าจอประวัติการจ่ายเงินเดือน

Procutzile Barbershop

ประวัติการจ่ายเงินของ Barber03 Procutzile

Show 10 entries

วันที่จ่ายเงิน	ดูรายละเอียด
11-05-2020	ดูรายละเอียด

Showing 1 to 1 of 1 entries

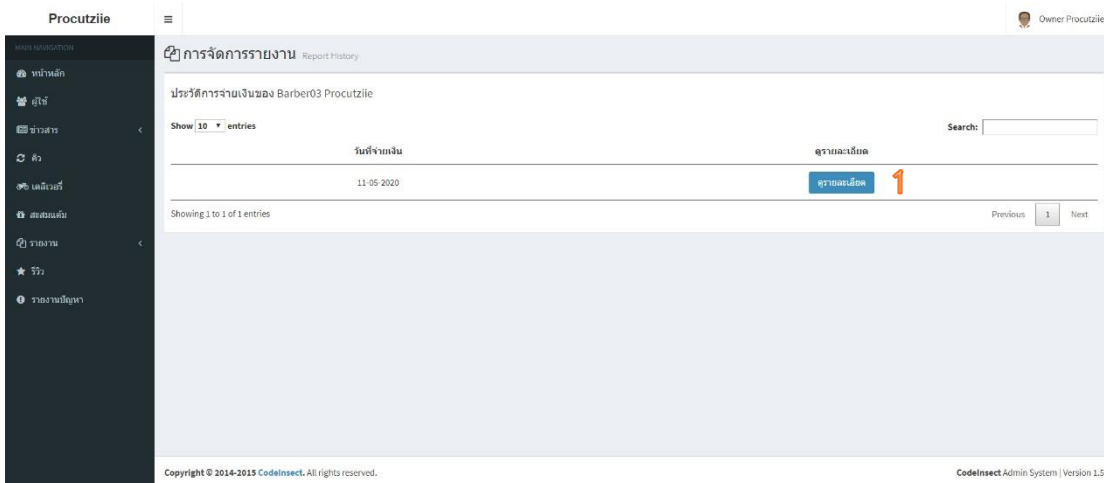
Previous 1 Next

Copyright © 2014-2019 Codelnsect. All rights reserved. Codelnsect Admin System | Version 1.5

ภาพ ก.27 หน้าจอรายงานการจ่าย

หมายเลข 1 ปุ่มเรียกดูรายละเอียดการจ่ายเงิน

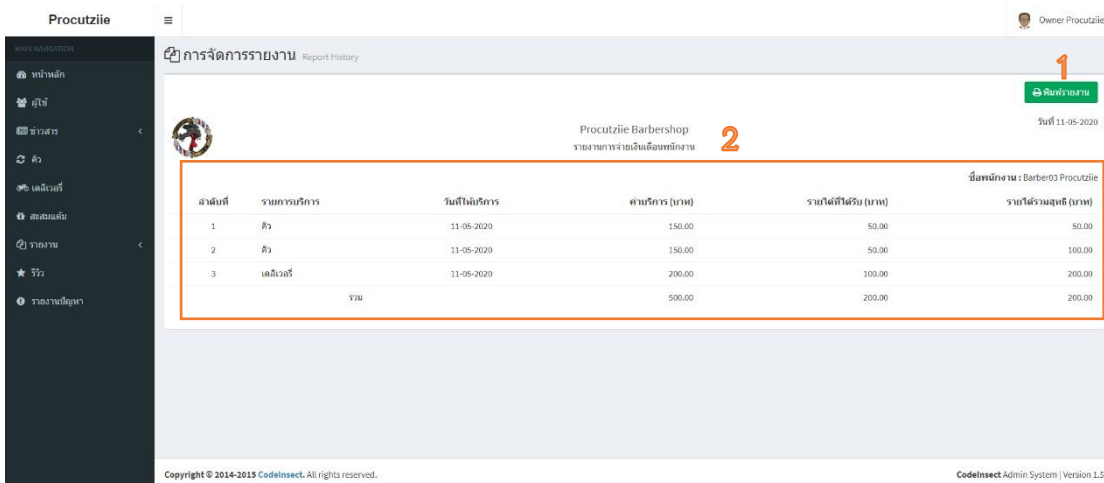
- หน้าจอประวัติการจ่ายเงินเดือน



ภาพ ก.28 หน้าจอรายงานการจของ

หมายเลข 1 ปุ่มเรียกดูรายละเอียดการจ่ายเงิน

- หน้าจอออกรายงานรายได้ทั้งหมดของช่าง

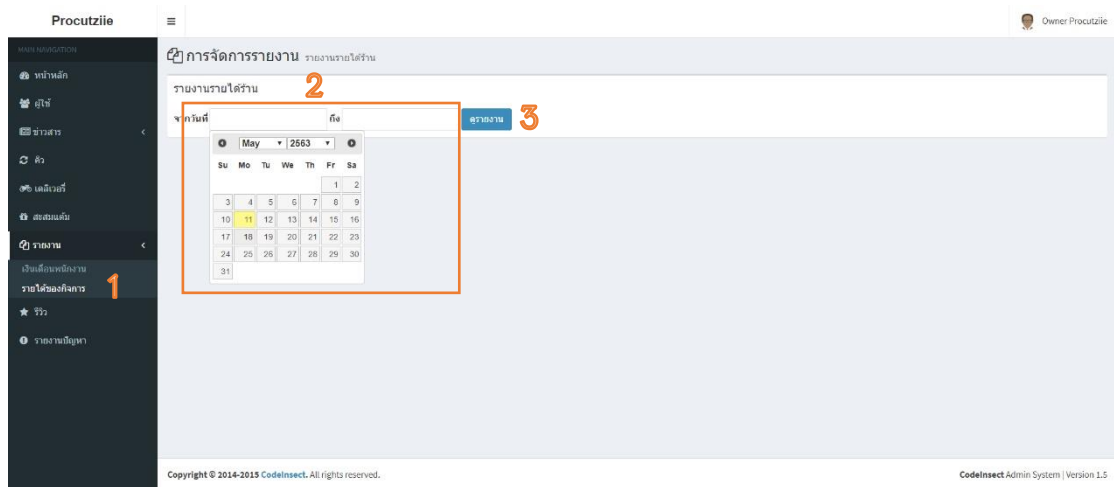


ภาพ ก.29 หน้าจอออกรายงานรายได้ทั้งหมดของช่าง

หมายเลข 1 ปุ่มพิมพ์รายงาน

หมายเลข 2 รายการรายได้ทั้งหมดของช่าง

- หน้าจอเรียกดูรายงานรายได้ของกิจการ



ภาพ ก.30 หน้าจอเรียกดูรายงานรายได้ของกิจการ

หมายเลข 1 คลิกรายได้ของกิจการ

หมายเลข 2 เลือกวัน เดือน ปี ที่ต้องการดูรายงาน

หมายเลข 3 กดปุ่มดูรายงาน

- หน้าจอแสดงรายการรายได้ของกิจการ

ลำดับที่	ชื่อพนักงาน	รายการบริการ	วันที่ให้บริการ	ค่าบริการ (บาท)	รายได้ค่าบริการ (บาท)	รายรับพนักงาน (บาท)
1	Barber02 Procutziie	ตัด	11-05-2020	150.00	100.00	50.00
2	Barber03 Procutziie	ตัด	11-05-2020	200.00	100.00	100.00
3	Barber03 Procutziie	ตัด	11-05-2020	150.00	100.00	50.00
4	Barber03 Procutziie	ตัด	11-05-2020	150.00	100.00	50.00
รวม				650.00	400.00	250.00
รวมจำนวนพนักงาน 2 รายการ						กำไรสุทธิ 400.00
รวมจำนวนรายการบริการ 4 รายการ						

ภาพ ก.31 หน้าจอแสดงรายการรายได้ของกิจการ

- หน้าจอแสดงรายชื่อ และ คะแนนรีวิวของช่าง

Procutziie

★ รีวิว

รายการรีวิว

Show 10 entries

Search:

ลำดับที่	ช่างตัดผม	คะแนนเฉลี่ย	รายละเอียด
1	barber03	4.0	ดูรายละเอียด

Showing 1 to 1 of 1 entries

Previous 1 Next

Copyright © 2014-2019 CodeInsect. All rights reserved. CodeInsect Admin System | Version 1.5

ภาพ ก.32 หน้าจอแสดงรายชื่อ และ คะแนนรีวิวของช่าง

หมายเลข 1 คลิกกรู๊ว

หมายเลข 2 รายการแสดงชื่อ และ คะแนนรีวิว

หมายเลข 3 ปุ่มดูรายละเอียดกรู๊ว

- หน้าจอแสดงรายละเอียดกรู๊ว

Procutziie

★ รีวิว

รายการรีวิว

Show 10 entries

Search:

ลำดับที่	ช่างตัดผม	วันที่กรู๊ว	คะแนน	รายละเอียด
1	barber03	2020-05-11 14:14:27	4	พุดมขจรใจความ
2	barber03	2020-05-11 14:16:10	3	พุดมขจรใจความ
3	barber03	2020-05-11 14:18:17	5	พุดมขจรใจความ

Showing 1 to 3 of 3 entries

Previous 1 Next

Copyright © 2014-2019 CodeInsect. All rights reserved. CodeInsect Admin System | Version 1.5

ภาพ ก.33 หน้าจอแสดงรายละเอียดกรู๊ว

- หน้าจอแสดงรายการรายงานปัญหา

The screenshot displays the 'Procutzile' Admin System interface. On the left is a dark sidebar with navigation options: หน้าหลัก, ผู้ใช้, รายงานสาร, ตัว, เครื่องมือ, ระบบแจ้งเตือน, รายงาน, รีวิว, and รายงานปัญหา. The main content area is titled 'รายงานปัญหา' (Report Issues) and contains a table with the following data:

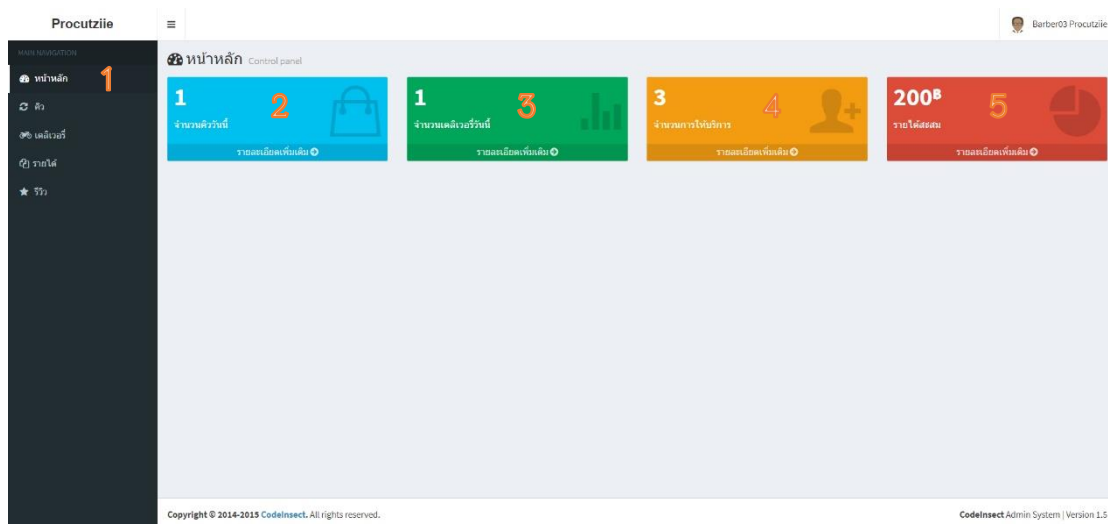
ลำดับที่	อีเมลผู้รายงาน	วันที่ / เวลารายงาน	รายละเอียดปัญหา
1	test_test@gmail.com	11-05-2020 17:38:31	ทดสอบระบบ

Below the table, it indicates 'Showing 1 to 1 of 1 entries' and includes pagination controls for 'Previous', '1', and 'Next'. At the bottom of the page, there is a copyright notice: 'Copyright © 2014-2019 CodeInsect. All rights reserved.' and the version information: 'CodeInsect Admin System | Version 1.5'.

ภาพ ก.34 หน้าจอแสดงรายการรายงานปัญหา

2.2 คู่มือสำหรับพนักงานช่างตัดผม

- หน้าจอหลัก



ภาพ ก.35 หน้าจอการสนทนา

หมายเลข 1 เมนูหน้าหลัก

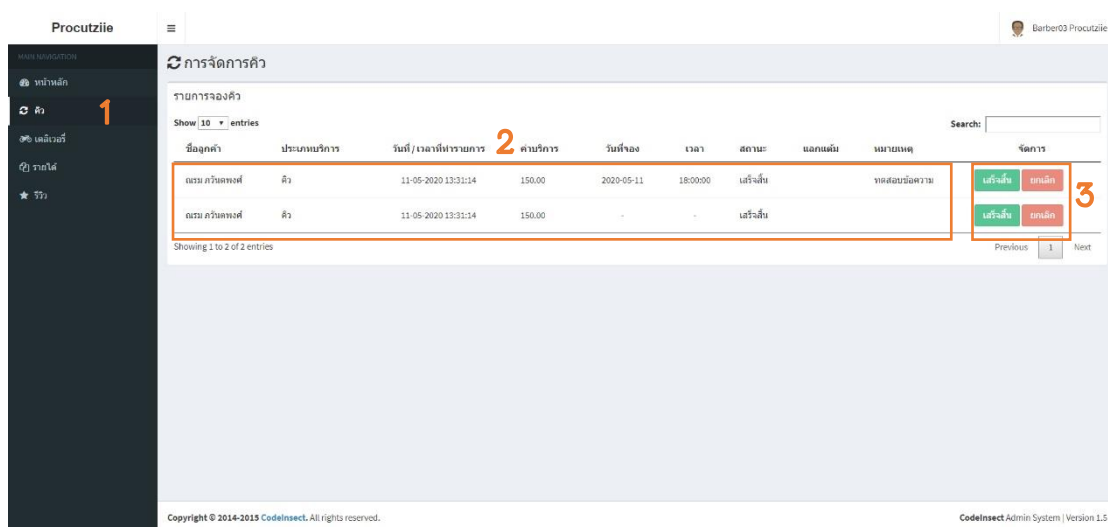
หมายเลข 2 เรียกดูจำนวนคิววันนี้

หมายเลข 3 เรียกดูจำนวนเดลิเวอรี่วันนี้

หมายเลข 4 เรียกดูจำนวนการให้บริการ

หมายเลข 5 เรียกดูรายได้ของตนเอง

- หน้าจอสนทนาออนไลน์



ภาพ ก.36 หน้าจอสนทนาออนไลน์

หมายเลข 1 คลิกคิว

หมายเลข 2 รายการคิว

หมายเลข 3 กดปุ่มเสร็จสิ้น

- หน้าจอแสดงรายการเดลิเวอรี่



ภาพ ก.37 หน้าจอแสดงรายการเดลิเวอรี่

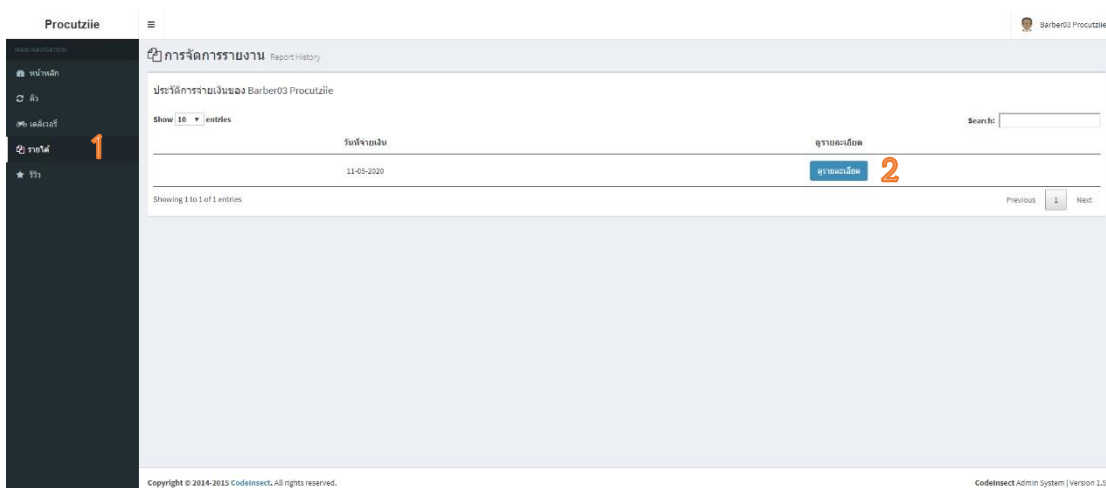
หมายเลข 1 คลิกเดลิเวอรี่

หมายเลข 2 รายการเดลิเวอรี่

หมายเลข 3 ปุ่มดูแผนที่ที่อยู่ลูกค้า

หมายเลข 4 ปุ่มกดเสร็จสิ้น

- หน้าจอแสดงรายละเอียดรายได้

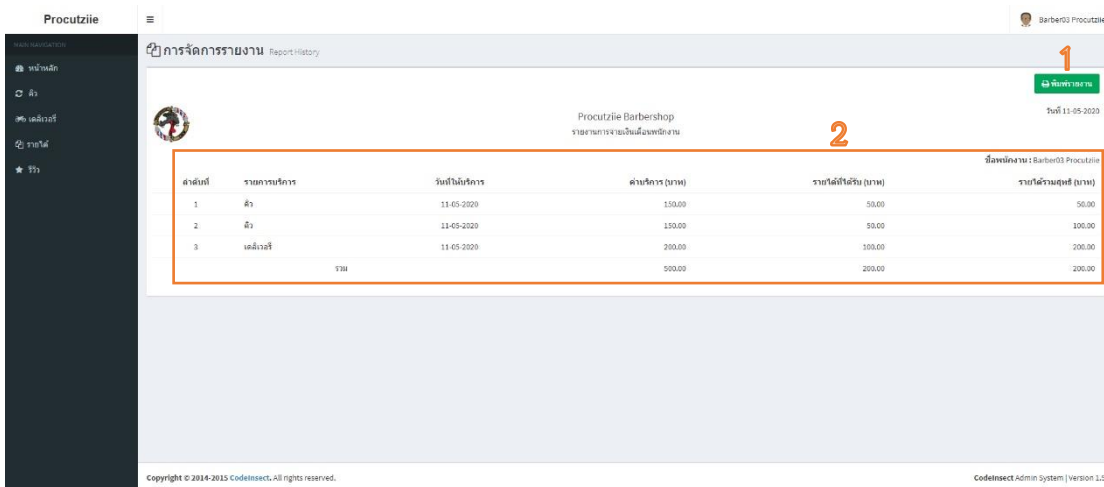


ภาพ ก.38 หน้าจอแสดงรายละเอียดรายได้

หมายเลข 1 คลิกรายได้

หมายเลข 2 กดปุ่มบันทึกข้อมูลลูกค้า

- หน้าจอแสดงรายการรายได้

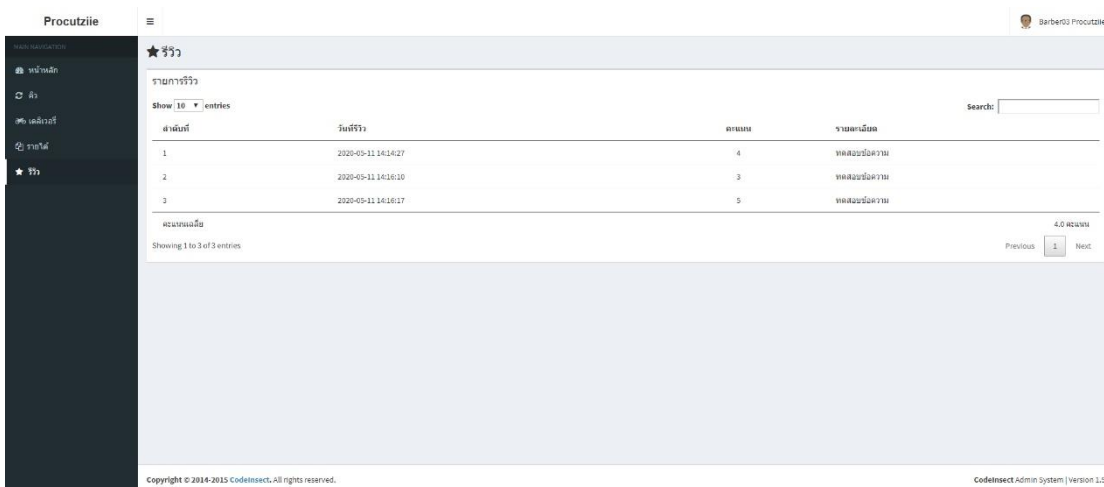


ภาพ ก.39 หน้าจอแสดงรายการรายได้

หมายเลข 1 ปุ่มออกรายงาน

หมายเลข 2 รายการรายได้

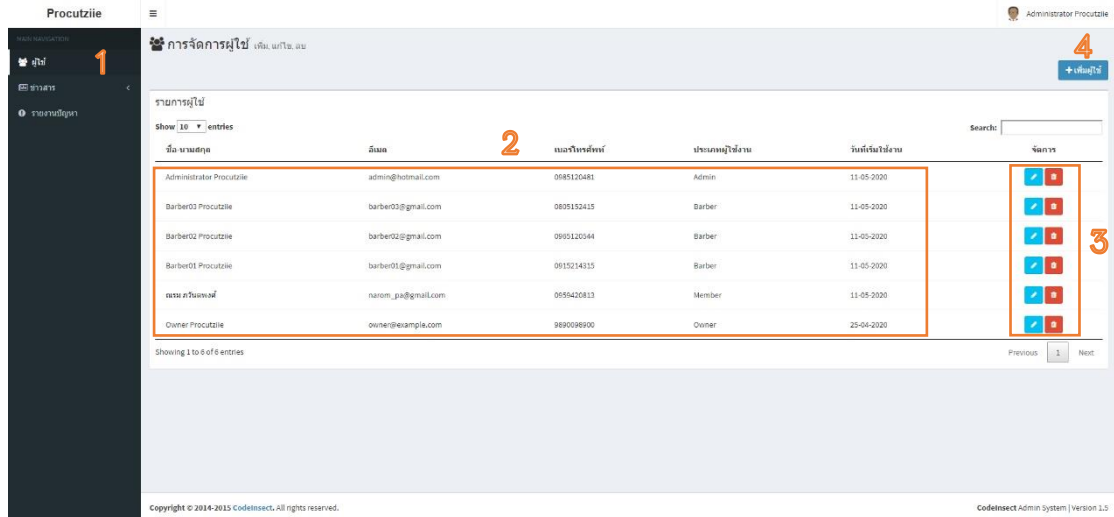
- หน้าจอแสดงรีวิวก



ภาพ ก.40 หน้าจอแสดงรีวิวก

2.3 คู่มือสำหรับผู้ดูแลระบบ

- หน้าจอจัดการผู้ใช้



ภาพ ก.41 หน้าจอจัดการผู้ใช้

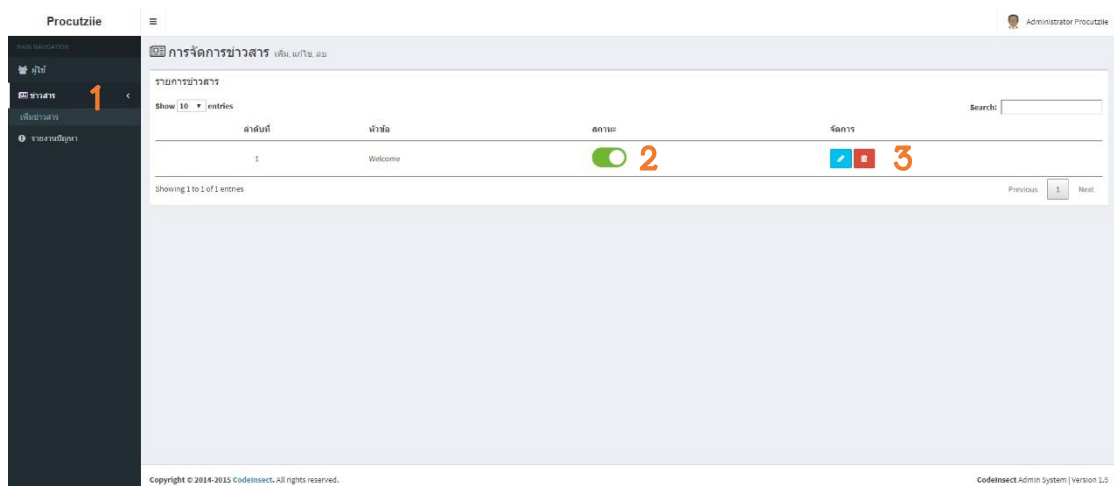
หมายเลข 1 คลิกผู้ใช้

หมายเลข 2 รายการข้อมูลผู้ใช้

หมายเลข 3 ปุ่มแก้ไข และ ลบข้อมูลผู้ใช้

หมายเลข 4 ปุ่มเพิ่มผู้ใช้

- หน้าจอจัดการข่าวสาร



ภาพ ก.42 หน้าจอจัดการข่าวสาร

หมายเลข 1 คลิกข่าวสาร

หมายเลข 2 ปุ่มเปิด ปิด ข้อมูลข่าวสาร

หมายเลข 3 ปุ่มแก้ไข หรือ ลบข้อมูลข่าวสาร

- หน้าจอเพิ่มข่าวสาร

The screenshot shows the 'เพิ่มข่าวสาร' (Add News) form in the Procutzie admin system. The form contains the following elements:

- 1:** A sidebar menu with the 'เพิ่มข่าวสาร' (Add News) option highlighted.
- 2:** A text input field for the news title ('หัวข้อ').
- 3:** A 'เลือกไฟล์' (Choose File) button for desktop images.
- 4:** A 'เลือกไฟล์ (Mobile)' (Choose File (Mobile)) button for mobile images.
- 5:** A rich text editor for the news content.
- 6:** 'บันทึก' (Save) and 'ยกเลิก' (Cancel) buttons at the bottom of the form.

ภาพ ก.43 หน้าจอเพิ่มข่าวสาร

หมายเลข 1 คลิกเพิ่มข่าวสาร

หมายเลข 2 กรอกหัวข้อ

หมายเลข 3 อัปโหลดในเว็บ

หมายเลข 4 อัปโหลดมือถือ

หมายเลข 5 กรอกข้อมูลข่าวสาร

หมายเลข 6 ปุ่มกดบันทึก

- หน้าจอแสดงรายการรายงานปัญหา

The screenshot shows the 'รายการปัญหา' (List of Issues) page in the Procutzie admin system. The page displays a table with the following data:

ลำดับที่	อีเมลผู้รายงาน	วันที่ / เวลารายงาน	รายละเอียดปัญหา
1	test_test@gmail.com	11-05-2020 17:38:31	ทดสอบข้อมูล

Additional details from the screenshot include a search bar, a 'Show 10 entries' dropdown, and pagination controls showing 'Showing 1 to 1 of 1 entries'.

ภาพ ก.44 หน้าจอแสดงรายการรายงานปัญหา